

**РОССИЙСКИЙ ЗЕРНОВОЙ СОЮЗ**

# **БЮЛЛЕТЕНЬ**

**№ 34 (401)**

**Сентябрь 2013**

СОДЕРЖАНИЕ:

<b>XIX Международную конференцию Причерноморское зерно и масличные</b>	<b>3</b>
<b>1st Grain Dinner – 2013</b>	<b>4</b>
<b>Изменение тарифной политики при перевозке зерна</b>	<b>5</b>
<b>Услуга по привлечению финансирования в инвестиционные проекты</b>	<b>11</b>
<b>Новости рынка зерна</b>	<b>12</b>
Российская Федерация	12
Украина	19
Беларусь	21
Казахстан	22
<b>Новости мирового рынка зерна</b>	<b>24</b>
Тендеры	27
Торги на Чикагской товарной бирже (CBOT)	29
Индексы Международного совета по зерну (IGC) и динамика мировой торговли	31
<b>Конъюнктура рынка зерна</b>	<b>33</b>
Информация ООО «Про Зерно»	33
Динамика цен по экономическим зонам России	38

Информационный бюллетень выпускается аппаратом Президента РЗС

Воспроизведение и распространение информации, содержащейся в данном издании, разрешается по согласованию с правообладателем

По вопросам информационного обеспечения  
Обращаться по тел.: (495) 607-83-45





*При поддержке Министерства сельского хозяйства РФ*

Российский Зерновой Союз и Институт конъюнктуры аграрного рынка при поддержке Министерства сельского хозяйства Российской Федерации, Министерства экономического развития Российской Федерации, Евразийской экономической комиссии **5 сентября 2013 года** проведут **XIX Международную конференцию Причерноморское зерно и масличные 2013/14** в отеле «Ренессанс Москва Олимпик», г. Москва.

Исторически эта конференция является ключевым отраслевым событием зернового сезона. Контуры нового урожая уже достаточно ясны, а вот конъюнктура рынка и действия регуляторов еще продолжают формироваться.

Как всегда, вам будет предложена исключительно насыщенная и актуальная Программа. В работе Конференции примут участие ключевые представители Правительства Российской Федерации и другие ответственные лица.

Ожидаются выступления самых авторитетных международных и российских экспертов. В частности, уже имеется договоренность о выступлении с руководителем известного международного аналитического агентства «АгРесурс» г-ном **Дэном Бассе**.

Одной из особенностей сентябрьской Конференции 2013 г. станет более широкое вовлечение в дискуссию представителей других стран Причерноморского бассейна – Украины, Казахстана и др.

В работе XVIII Международной конференции «Причерноморское зерно и масличные», которая состоялась 06 сентября 2012 г. в Москве, приняли участие **280 представителей из 21 страны** мира, в том числе из России, США, Великобритании, Германии, Франции, Нидерландов, Сирии, Египта, Сингапура, а также Украины и Казахстана.

**Генеральный спонсор:**



**Спонсоры:**



**Подробную информацию о мероприятии Вы можете получить по телефонам или электронной почте:**

Российский Зерновой Союз: +7 (495) 607-82-85, +7 (499) 975-53-57;

e-mail: [rzс@gгun.ru](mailto:rzс@gгun.ru)



**1<sup>st</sup> Grain Dinner**

**05 сентября 2013 г. в отеле Ренессанс Москва Олимпик состоится**

**1<sup>st</sup> Grain Dinner – 2013**

В качестве именных гостей приглашаются руководители зарубежных и российских зерновых компаний, ведущих производителей зерна, логистических фирм, банков, инвестиционных и страховых компаний, государственных агентств и ведомств, отраслевых ассоциаций.

Встреча позволит в спокойной дружественной обстановке установить и возобновить полезные деловые контакты, обменяться мнениями и новостями по сезону, обсудить планы компаний и намерения госрегуляторов рынка.

Участникам ужина будут вручены памятные сувениры.

Количество участников ограничено!

Среди подтвердивших своё участие в 1st Grain Dinner, который состоится 05 сентября в отеле "Ренессанс Москва Олимпик" **представители органов исполнительной власти РФ в лице Заместителя Министра экономического развития РФ А.Н. Клепача, Заместителя Министра сельского хозяйства И.В. Шестакова, представителей Правительства РФ И.Н. Антехиной, С.Л. Левина, Е.Ю. Астраханцевой, Заместителя Председателя Законодательного Собрания Краснодарского края Е.В. Громько, представители Совета Федерации и Госдумы РФ, Россельхознадзора, ФАС, ФСТ, Евразийская экономическая комиссия, руководители крупнейших аграрных холдингов среди которых УралКалий, БиАйГранум, Дело, Бунге, СЖС, Луис Дрейфус, France Export Cereales, АСТОН, Аутспан Интернешнл, Каргилл, ПЕТКУС, АгрРесурс, ТРИО, Русская земля, Объединенная зерновая компания, Международная зерновая компания, Росагролизинг, Русский дом, Русагротранс, АртисАгроЭкспо, Концерн "Тракторные заводы", НАЭСП, Алтайские мельницы, Новороссийский зерновой терминал, а также другие лидеры мирового и российского агробизнеса**

Сбор гостей состоится в 18 часов по адресу:  
г. Москва, Олимпийский пр-т 18/1 ("Венское кафе", отель "Ренессанс Москва Олимпик").

**Генеральный спонсор:**



**Спонсоры:**



**Подробную информацию о мероприятии Вы можете получить по телефонам или электронной почте:**

Российский Зерновой Союз: +7 (495) 607-82-85, +7 (499) 975-53-57;

ИКАР (Институт Конъюнктуры Аграрного Рынка): +7 (495) 232-90-07;

e-mail: [rzs@grun.ru](mailto:rzs@grun.ru), [www@ikar.ru](http://www@ikar.ru)



Изменение тарифной политики при перевозке зерна.



ОТКРЫТОЕ АКЦИОНЕРНОЕ ОБЩЕСТВО  
«РОССИЙСКИЕ ЖЕЛЕЗНЫЕ ДОРОГИ»  
(ОАО «РЖД»)

**ВИЦЕ-ПРЕЗИДЕНТ**

Новая Басманная ул. 2, г. Москва, 107174  
Тел.: (499) 262-99-01, факс: (499) 262-90-95  
E-mail: rzd@rzd.ru, www.rzd.ru

26.08.2013 № Исх-13815

На № \_\_\_\_\_ от \_\_\_\_\_

О приказе Федеральной службы по тарифам

Начальникам железных  
дорог России – филиалов  
ОАО «РЖД»

Начальникам департаментов  
и управлений ОАО «РЖД»,  
предприятий и организаций  
(по списку)

Направляется для руководства приказ Федеральной службы по тарифам от 17 июля 2013 года № 140-т/6 «О внесении изменений и дополнений в постановление ФЭК России от 17 июня 2003 года № 47-т/5 и в приказ ФСТ России от 6 декабря 2011 года № 319-т/4» (зарегистрирован Минюстом России 14 августа 2013 года, регистрационный номер № 29393), опубликованный в Российской газете от 23 августа 2013 года № 187 (6163), вступающий в силу с 3 сентября 2013 года.

Приложение: на 5 листах.

С.М.Бабаев

Зарегистрировано в Минюсте России 14 августа 2013 г. N 29393

**ФЕДЕРАЛЬНАЯ СЛУЖБА ПО ТАРИФАМ**

**ПРИКАЗ**

**от 17 июля 2013 г. N 140-т/6**

**О ВНЕСЕНИИ ИЗМЕНЕНИЙ И ДОПОЛНЕНИЙ  
В ПОСТАНОВЛЕНИЕ ФЭК РОССИИ ОТ 17 ИЮНЯ 2003 ГОДА N 47-  
Т/5  
И В ПРИКАЗ ФСТ РОССИИ ОТ 6 ДЕКАБРЯ 2011 ГОДА N 319-Т/4**

В соответствии с Федеральным законом от 17 августа 1995 года N 147-ФЗ "О естественных монополиях" (Собрание законодательства Российской Федерации, 1995, N 34, ст. 3426; 2001, N 33 (часть I), ст. 3429; 2002, N 1 (часть I), ст. 2; 2003, N 2, ст. 168; N 13, ст. 1181; 2004, N 27, ст. 2711; 2006, N 1, ст. 10; N 19, ст. 2063; 2007, N 1 (часть I), ст. 21; N 43, ст. 5084; N 46, ст. 5557; 2008, N 52 (часть I), ст. 6236; 2011, N 29, ст. 4281; N 30 (часть I), ст. 4590, ст. 4596; N 50, ст. 7343; 2012, N 26, ст. 3446; N 31, ст. 4321; N 53 (часть I), ст. 7616), на основании Положения о Федеральной службе по тарифам, утвержденного постановлением Правительства Российской Федерации от 30 июня 2004 года N 332 (Собрание законодательства Российской Федерации, 2004, N 29, ст. 3049; 2006, N 3, ст. 301; N 23, ст. 2522; N 48, ст. 5032; N 50, ст. 5354; 2007, N 16, ст. 1912; N 25, ст. 3039; N 32, ст. 4145; 2008, N 7, ст. 597; N 17, ст. 1897; N 23, ст. 2719; N 38, ст. 4309; N 46, ст. 5337; 2009, N 1, ст. 142; N 3, ст. 378; N 6, ст. 738; N 9, ст. 1119; N 18 (часть II), ст. 2249; N 33, ст. 4086; 2010, N 9, ст. 960; N 13, ст. 1514; N 25, ст. 3169; N 26, ст. 3350; N 30, ст. 4096; N 45, ст. 5851; 2011, N 14, ст. 1935; N 32, ст. 4831; N 42, ст. 5925; 2013, N 11, ст. 1126; N 13, ст. 1555), а также в соответствии с постановлением Правительства Российской Федерации от 5 августа 2009 года N 643 "О государственном регулировании и контроле тарифов, сборов и платы в отношении работ (услуг) субъектов естественных монополий в сфере железнодорожных перевозок" (Собрание законодательства Российской Федерации, 2009, N 32, ст. 4051) приказываю:

1. Внести следующие изменения и дополнения в Прейскурант N 10-01 "Тарифы на перевозки грузов и услуги инфраструктуры, выполняемые российскими железными дорогами", утвержденный постановлением ФЭК России от 17 июня 2003 года N 47-т/5 (зарегистрировано Минюстом России 9 июля 2003 года, регистрационный N 4882), с изменениями и дополнениями, внесенными постановлением ФЭК России от 21 октября 2003 года N 85-т/1 (зарегистрировано Минюстом России 31 декабря 2003 года, регистрационный N 5374); приказами ФСТ России от 14 сентября 2004 года N 71-т/1 (зарегистрирован Минюстом России 20 октября 2004 года, регистрационный N 6075); от 26 октября 2004 года N 140-т/1





(зарегистрирован Минюстом России 2 декабря 2004 года, регистрационный N 6163); от 26 октября 2004 года N 141-т/2 (зарегистрирован Минюстом России 7 декабря 2004 года, регистрационный N 6174); от 16 декабря 2004 года N 295-т/4 (зарегистрирован Минюстом России 17 декабря 2004 года, регистрационный N 6202); от 29 декабря 2004 года N 422-т/2 (зарегистрирован Минюстом России 18 января 2005 года, регистрационный N 6273); от 17 мая 2005 года N 204-т/5 (зарегистрирован Минюстом России 6 июня 2005 года, регистрационный N 6685); от 13 декабря 2005 года N 617-т/5 (зарегистрирован Минюстом России 20 декабря 2005 года, регистрационный N 7287); от 18 апреля 2006 года N 79-т/2 (зарегистрирован Минюстом России 18 мая 2006 года, регистрационный N 7851); от 25 апреля 2006 года N 83-т/2 (зарегистрирован Минюстом России 19 мая 2006 года, регистрационный N 7858); от 25 апреля 2006 года N 84-т/3 (зарегистрирован Минюстом России 19 мая 2006 года, регистрационный N 7867); от 19 июня 2006 года N 129-т/2 (зарегистрирован Минюстом России 17 июля 2006 года, регистрационный N 8080); от 19 июня 2006 года N 133-т/6 (зарегистрирован Минюстом России 19 июня 2006 года, регистрационный N 7936); от 9 декабря 2006 года N 355-т/6 (зарегистрирован Минюстом России 18 декабря 2006 года, регистрационный N 8627); от 4 декабря 2007 года N 410-т/6 (зарегистрирован Минюстом России 14 декабря 2007 года, регистрационный N 10721); от 25 апреля 2008 года N 83-т/1 (зарегистрирован Минюстом России 6 мая 2008 года, регистрационный N 11627); от 24 декабря 2008 года N 462-т/3 (зарегистрирован Минюстом России 29 декабря 2008 года, регистрационный N 13028); от 30 декабря 2008 года N 474-т/1 (зарегистрирован Минюстом России 30 декабря 2008 года, регистрационный N 13053); от 14 августа 2009 года N 188-т/1 (зарегистрирован Минюстом России 21 октября 2009 года, регистрационный N 15080); от 24 декабря 2009 года N 497-т/1 (зарегистрирован Минюстом России 13 января 2010 года, регистрационный N 15954); от 27 февраля 2010 года N 28-т/1 (зарегистрирован Минюстом России 24 марта 2010 года, регистрационный N 16710); от 7 декабря 2010 года N 388-т/3 (зарегистрирован Минюстом России 16 декабря 2010 года, регистрационный N 19203); от 20 мая 2011 года N 104-т/1 (зарегистрирован Минюстом России 28 июня 2011 года, регистрационный N 21205); от 29 июля 2011 года N 182-т/1 (зарегистрирован Минюстом России 3 октября 2011 года, регистрационный N 21961); от 6 декабря 2011 года N 318-т/3 (зарегистрирован Минюстом России 14 декабря 2011 года, регистрационный N 22607); от 4 мая 2012 года N 78-т/1 (зарегистрирован Минюстом России 4 июля 2012 года, регистрационный N 24789); от 27 ноября 2012 года N 303-т/3 (зарегистрирован Минюстом России 10 декабря 2012 года, регистрационный N 26052); от 18 декабря 2012 года N 396-т/1 (зарегистрирован Минюстом России 29 декабря 2012 года, регистрационный N 26459); от 9 апреля 2013 года N 61-т/1 (зарегистрирован Минюстом России 18 апреля 2013 года, регистрационный N 28176); от 5 июня 2013 года N 105-т/1 (зарегистрирован Минюстом России 15 июля 2013 года, регистрационный N 29069):

1.1. Дополнить подпункт 2.22.1 пункта 2.22 раздела 2 части I



Прейскуранта N 10-01 абзацем следующего содержания:

"Плата за перевозку рыбы мороженой (код ЕТСНГ 572080) в специализированных изотермических вагонах (кроме изотермических цистерн) и в термических контейнерах с железнодорожных станций материка назначением на железнодорожные станции железнодорожных линий Дальневосточной железной дороги на острове Сахалин и в обратном направлении определяется по правилам настоящего Тарифного руководства с применением коэффициента 0,76."

1.2. Дополнить таблицу N 4 "Дополнительные поправочные коэффициенты для ряда грузов" приложения 3 к разделу 2 части I Прейскуранта N 10-01 по грузам второго тарифного класса строкой следующего содержания:

Шрот кормовой, не поименованный в алфавите, шрот, содержащий не более 1,5% масла и не более 11% влаги, жмыхи, содержащие более 1,5% масла и не более 11% влаги	542224	1,04
	542239	
	542258	

1.3. Дополнить пункт 2 примечаний к таблице N 4 приложения 3 к разделу 2 части I Прейскуранта N 10-01 подпунктами 2.4 и 2.5 в следующей редакции:

"2.4. На перевозки зерновых и зернобобовых культур (позиции ЕТСНГ 011 - 018), семян сои (код ЕТСНГ 021100) и продукции мукомольно-крупяной промышленности (позиции ЕТСНГ 501 - 504) за расстояние, превышающее 2000 км, - коэффициент 0,33.

2.5. На перевозки шрота кормового, не поименованного в алфавите (код ЕТСНГ 542224), шрота, содержащего не более 1,5% масла и не более 11% влаги (код ЕТСНГ 542239), и жмыхов, содержащих более 1,5% масла и не более 11% влаги (код ЕТСНГ 542258), за расстояние, превышающее 2500 км, - коэффициент 0,28."

1.4. Изложить подпункт 4.2 пункта 4 примечаний к таблице N 4 приложения 3 к разделу 2 части I Прейскуранта N 10-01 в следующей редакции:

"4.2. Для грузов второго тарифного класса:

4.2.1. Для всех грузов второго тарифного класса:

0,9 - при перевозке на расстояние до 2000 км включительно;

0,95 - при перевозке на расстояние от 2001 до 3000 км включительно.

4.2.2. Для отдельных грузов второго тарифного класса одновременно с коэффициентами, указанными в подпункте 4.2.1 настоящего пункта, применяются следующие коэффициенты:

0,33 - дополнительно за расстояние, превышающее 2000 км, на перевозки зерновых и зернобобовых культур (позиции ЕТСНГ 011 - 018),





семян сои (код ЕТСНГ 021100) и продукции мукомольно-крупяной промышленности (позиции ЕТСНГ 501 - 504);

0,28 - дополнительно за расстояние, превышающее 2500 км, на перевозки шрота кормового, не поименованного в алфавите (код ЕТСНГ 542224), шрота, содержащего не более 1,5% масла и не более 11% влаги (код ЕТСНГ 542239), и жмыхов, содержащих более 1,5% масла и не более 11% влаги (код ЕТСНГ 542258);

0,45 - дополнительно за расстояние, превышающее 5000 км, на перевозки чугуна (позиция ЕТСНГ 311);

0,357 - дополнительно за расстояние, превышающее 3500 км, на перевозки удобрений минеральных (позиции ЕТСНГ 433 - 436), кроме калия хлористого (код ЕТСНГ 434034).

Для калия хлористого (код ЕТСНГ 434034):

- при расстоянии перевозки от 3501 км до 5700 - дополнительный коэффициент 0,139 за расстояние, превышающее 3500 км;

- при расстоянии перевозки от 5701 км до 8900 - дополнительный коэффициент 0,241 за расстояние, превышающее 3500 км;

- при расстоянии перевозки свыше 8900 - дополнительный коэффициент 0,357 за расстояние, превышающее 3500 км."

1.5. Дополнить пункт 7 примечаний к таблице N 4 приложения 3 к разделу 2 части I Прейскуранта N 10-01 после третьего абзаца абзацами следующего содержания:

"- 0,33 за расстояние перевозки, превышающее 2000 км, для зерновых и зернобобовых культур (позиции ЕТСНГ 011 - 018), семян сои (код ЕТСНГ 021100) и продукции мукомольно-крупяной промышленности (позиции ЕТСНГ 501 - 504);

- 0,28 за расстояние перевозки, превышающее 2500 км, для шрота кормового, не поименованного в алфавите (код ЕТСНГ 542224), шрота, содержащего не более 1,5% масла и не более 11% влаги (код ЕТСНГ 542239), и жмыхов, содержащих более 1,5% масла и не более 11% влаги (код ЕТСНГ 542258);"

Абзацы 4 - 13 считать абзацами 6 - 15 соответственно.

2. Признать утратившими силу подпункты 1.17, 1.18 и 1.21 приказа ФСТ России от 6 декабря 2011 года N 319-т/4 "Об установлении исключительных тарифов на перевозки грузов железнодорожным транспортом" (зарегистрирован Минюстом России 14 декабря 2011 года, регистрационный N 22610) с изменениями и дополнениями, внесенными приказами ФСТ России от 19 июня 2012 года N 145-т/1 (зарегистрирован Минюстом России 23 июля 2012 года, регистрационный N 24980), от 11 сентября 2012 года N 214-т/1 (зарегистрирован Минюстом России 25 сентября 2012 года, регистрационный N 25532), от 27 ноября 2012 года N 304-т/4 (зарегистрирован Минюстом России 10 декабря 2012 года, регистрационный N 26045), от 18 декабря 2012 года N 396-т/1 (зарегистрирован Минюстом России 29 декабря 2012 года, регистрационный N 26459), от 22 января 2013 года N 1-т/1 (зарегистрирован Минюстом России 15 февраля 2013 года,

регистрационный N 27119), от 5 июня 2013 года N 105-т/5 (зарегистрирован Минюстом России 15 июля 2013 года, регистрационный N 29069).

3. Настоящий приказ вступает в силу в установленном порядке.

Руководитель Федеральной  
службы по тарифам  
С.НОВИКОВ



## УСЛУГА ПО ПРИВЛЕЧЕНИЮ ФИНАНСИРОВАНИЯ В ИНВЕСТИЦИОННЫЕ ПРОЕКТЫ

Информационно-Консультационный Центр РЗС (ИКЦ РЗС) заключил ряд соглашений в области реализации инвестиционных проектов по следующим направлениям:

- Переработка и хранение зерна, масличных, комбикормов, удобрений.
- Убой и переработка мяса КРС, свиней, овец, птицы и др.
- Овощехранилища, логистические центры и др. здания, сооружения.
- Переработка отходов, очистные сооружения.
- Молочное производство.
- Холодильные установки.
- Мелиорация.
- Консервное производство.
- Проекты по аквакультурам, переработка рыбы, рыборазведение.
- Производство установок для получения растительных масел.
- ТЭЦ и генераторы для выработки электрического тока.
- Заводы и индивидуальные установки для других отраслей промышленности.

Соглашения подразумевают содействие потенциальным инвесторам в следующих вопросах:

- Инжиниринг, поставка оборудования и строительство объектов под ключ.
- Софинансирование инвестиционных проектов в европейских банках по ставкам от 3 %.
  - Инициатору проекта необходимо обладать от 15% средств от стоимости проекта, которые могут выплачиваться непосредственно перед отгрузкой оборудования, остальные 85% предоставляются в виде кредита европейскими банками.
  - срок погашения кредита может начинаться через 6 месяцев с запуска оборудования в работу и в виде неизменного полугодового взноса, когда производство и сбыт уже работают.

**Дополнительную информацию можно получить в ИКЦ РЗС**  
**+7(499)975-23-70**      [ikc@grun.ru](mailto:ikc@grun.ru)

## **НОВОСТИ РЫНКА ЗЕРНА** **Российская Федерация**

**Читайте актуальные новости зернового рынка на странице Дайджест РЗС**  
<http://www.grun.ru/informatsiya/daydzhest/>

**Оперативный анализ последних новостей и прогноз конъюнктуры российского рынка зерна читайте в новом продукте РЗС Adhocgrain**  
[http://www.grun.ru/analytics/ad\\_hoc\\_grain/](http://www.grun.ru/analytics/ad_hoc_grain/)

### **5 сентября. РФ: На Дальнем Востоке погибли сельхозкультуры на площади 464,5 тыс. га.**

В результате затопления на Дальнем Востоке, согласно оперативным данным органов управления АПК на 4 сентября, погибли сельскохозяйственные культуры на площади 464,5 тыс. га. Об этом говорится в сообщении пресс-службы Министерства сельского хозяйства (Минсельхоз) РФ.

В Амурской области прогнозная площадь гибели посевов сельскохозяйственных культур снизилась с 512,7 тыс. га до 380,5 тыс. га. Это 44,7% от всей посевной площади. В том числе зерновые - 64,6 тыс. га, соя - 287,4 тыс. га, сенокосы и многолетние травы - 2 тыс. га, прочие кормовые - 6,4 тыс. га, картофель - 1,8 тыс. га, овощи - 0,39 тыс. га.

В сельхозпредприятиях Хабаровского края погибло 19,9 тыс. га посевов. Предварительный ущерб с учетом упущенной выгоды составил 182,1 млн руб., а по прямым затратам - 76,9 млн руб.

В Еврейской автономной области гибель сельскохозяйственных культур отмечена на площади 33,1 тыс. га. Предварительный ущерб с учетом упущенной выгоды составил 731,9 млн руб.

В Приморском крае, по последним данным, пострадали посевы на площади 30,7 тыс. га. Предварительно ущерб с учетом упущенной выгоды составил 720 млн руб.

В Республике Саха (Якутия) гибель сельскохозяйственных культур отмечена в двух районах. В Момском районе затоплено 11 хозяйств, гибель картофельных полей составляет 4,75 га. Фактические затраты составили 1,365 млн руб. В Таттинском районе зерновые погибли на площади в 364 га в двух хозяйствах.

В Магаданской области погибли сельскохозяйственные посевы на площади 39,9 га, в том числе картофеля - 33 га. Размер ущерба уточняется.

Зерно Он-Лайн

### **4 сентября. В Тамбовской области идет уборка поздних культур**

На полях Тамбовщины продолжается уборочная страда. По оперативной информации управления сельского хозяйства области, на сегодняшний день обработано более 90 процентов полей, занятых под зерновые культуры. Собрано более 2 миллионов 700 тысяч тонн зерна при урожайности свыше 30 центнеров с гектара. Больше всего зерновых культур собрано в Петровском районе – около 227 тысяч тонн. Самая



высокая урожайность зафиксирована по озимой пшенице – 36,5 центнеров с гектара. Подходят к завершению работы по уборке ячменя, ржи, овса. Идет уборка поздних культур – гречихи, просо, подсолнечника.

Практически все хозяйства области приступили к уборке сахарной свеклы. На сегодняшний день собрано около 200 тысяч тонн сладких корней при урожайности 386 центнеров с гектара. Сахарные заводы Тамбовщины активно перерабатывают урожай 2013 года. В этом году под сахарную свеклу отведено 87 тысяч гектар (2012 год – 110 тысяч гектар).

Картофель в этом году высажен на площади около 4 тысячи гектар. Убрана пятая часть урожая. Валовой сбор картофеля составляет 24 тысячи тонн при урожайности 286 центнеров с гектара.

Одновременно с уборкой идет зяблевая обработка почвы. Она выполнена на половине запланированных площадей (по плану - более 1 миллиона гектар). Практически полностью закончена засыпка семян озимых зерновых культур и начаты работы по их севу.

Минсельхоз РФ

#### **4 сентября. В Волгоградской области разворачиваются осенние полевые работы**

Сельхозтоваропроизводители Волгоградской области приступили к севу озимых зерновых культур под урожай 2014 года. Хозяйствами уже посеяно 173,6 тыс. гектаров. Проводятся и другие осенние полевые работы: произведена подготовка почвы на площади 456,9 тыс. га.

В регионе решена проблема с семенами: засыпано 236,7 тыс. тонн семян озимых зерновых культур (98% от потребности), работы по заготовке семян продолжаются.

Вместе с тем в муниципальных районах области продолжается уборка зерновых культур, в том числе кукурузы на зерно. На 04.09.2013 обмолочено 1657,6 тыс. га (в 2012 г. – 1407,2 тыс. га) или 91% от уборочной площади, намолочено 2758,4 тыс. тонн (в 2012 г. – 2308 тыс. тонн). Средняя урожайность по области составляет 16,6 ц/га (в 2012 г. – 16,4 ц/га).

Самый большой валовой сбор зерновых культур – у Еланского муниципального района, где намолочено 214 тыс. тонн зерна, Новоаннинского муниципального района (212,1 тыс. тонн), Урюпинского муниципального района (192,9 тыс. тонн).

Минсельхоз РФ

#### **4 сентября. В Госрезерв РФ будет закуплено 4,5 миллиона тонн зерна**

Минсельхоз РФ объявил о планах закупить в 2013/14 году 4,5 млн тонн зерна на сумму 29 млрд рублей по цене 6 тысяч рублей за тонну (180 долл. США) "с целью обновления государственного резерва и поддержки сельхозпроизводителей".

"В 2013 году планируется проведение государственных закупочных интервенций в отношении зерна урожая 2013 года в объеме до 2 миллионов тонн зерна, в том числе до 1,5 миллиона тонн по цене 6 тысяч рублей за тонну и 0,5 миллиона тонн по цене 4

тысячи рублей за тонну, а также в 2014 году до 3 миллионов тонн по средней цене 6 тысяч рублей за тонну", - сообщает пресс-служба Минсельхоза РФ.

Стоимость закупленного зерна в 2013 году может составить до 11 миллиардов рублей и в 2014 году - до 18 миллиардов рублей.

Объем закупочных интервенций на рынке зерна РФ в 2013-2014 годах в отношении зерна урожая этого года может составить до 5 миллионов тонн. При этом в 2014 году планируется реализация до 500 тысяч тонн зерна из госфонда, следует из конкурсной документации по отбору госагента для проведения интервенций, размещенной Минсельхозом на сайте госзакупок.

Ранее Минсельхоз говорил о возможности закупить в интервенционный фонд в этом сезоне до 6 миллионов тонн зерна.

С учетом ранее закупленного зерна (до 900 тысяч тонн стоимостью до 4 миллиардов рублей) общий объем запасов зерна фонда, находящийся на хранении в 2014 году, составит до 5,9 миллиона тонн стоимостью до 33 миллиардов рублей.

"При этом в 2014 году планируется реализация зерна госфонда в объеме до 500 тысяч тонн по средней цене 6 тысяч рублей за тонну, стоимость которого составит до 3 миллиардов рублей", - говорится в сообщении.

[Инфобаз.ру](http://Инфобаз.ру)

#### **4 сентября. Россия: аграрии Алтайского края собрали первый миллион тонн зерна**

Хозяйства Алтайского края собрали первый миллион тонн зерна. Об этом 4 сентября сообщила пресс-служба администрации региона со ссылкой на губернатора Александра Карлина.

По его словам, в крае убрано 526 тыс. га зерновых и зернобобовых культур (15%), собрано 1,026 млн. тонн зерна.

"Если позволяют погодные условия, уборочная идет непрерывно. Несмотря на неблагоприятный прогноз, а осень обещает быть дождливой, урожай мы соберем и сохраним. Тем самым заложим серьезные основы для ведения животноводческой и других отраслей", - отметил А.Карлин.

[Зерно Он-Лайн](http://Зерно Он-Лайн)

#### **4 сентября. Россия: аграрии Алтайского края собрали первый миллион тонн зерна**

Хозяйства Алтайского края собрали первый миллион тонн зерна. Об этом 4 сентября сообщила пресс-служба администрации региона со ссылкой на губернатора Александра Карлина.

По его словам, в крае убрано 526 тыс. га зерновых и зернобобовых культур (15%), собрано 1,026 млн. тонн зерна.

"Если позволяют погодные условия, уборочная идет непрерывно. Несмотря на неблагоприятный прогноз, а осень обещает быть дождливой, урожай мы соберем и



сохраним. Тем самым заложим серьезные основы для ведения животноводческой и других отраслей", - отметил А.Карлин.

АПК-Информ

### **3 сентября. Экспорт зерна из РФ на 19% выше прошлого года**

Россия с начала сельскохозяйственного сезона (с 1 июля 2012 года) по 22 августа экспортировала 4,775 миллиона тонн зерна, что на 19,2% выше показателя за аналогичный период прошлого года, говорится в мониторинге Минэкономразвития со ссылкой на данные Федеральной таможенной службы.

В том числе с 1 по 22 августа вывезено 2,238 миллиона тонн, включая 1,98 миллиона тонн пшеницы, 241 тысячу тонн ячменя, 8 тысяч тонн кукурузы и 9 тысяч тонн прочих культур, передает ПРАЙМ.

По итогам минувшего сезона РФ поставила на мировой рынок 15,7 миллиона тонн зерна против рекордных 27,2 миллиона тонн годом ранее. Прогноз Минсельхоза России на этот сельхозгод - 18-20 миллионов тонн.

На прошлой неделе (с 19 по 25 августа) в европейской части России наблюдалась тенденция к стабилизации цен на продовольственное зерно, обусловленная снижением закупочных цен экспортерами и увеличением предложения зерна. Так, пшеница третьего класса подешевела на 0,2%, до 6,663 тысячи рублей за тонну, фуражная пшеница – на 1,1%, до 5,73 тысячи рублей.

В азиатской части России наблюдалось снижение цен, основным фактором которого стало начало уборочной компании в отдельных регионах. Пшеница третьего класса здесь подешевела на 1,9%, до 6,89 тысячи рублей за тонну, фуражная пшеница – на 4,1%, до 6,38 тысячи рублей.

На мировом рынке зерна также наблюдалось снижение цен, вызванное повышением прогнозов производства в основных зернопроизводящих странах. По состоянию на 22 августа средние экспортные цены на мягкую пшеницу в США составили 248 долларов за тонну, за неделю цена снизилась на 1,2%.

[Инфобазa.ru](http://infobaza.ru)

### **3 сентября. В России намолочено 61,7 млн тонн зерна**

По данным Минсельхоза РФ, на 02 сентября 2013 г. зерновые и зернобобовые культуры обмолочены с площади 25,8 млн га или 55,9% к посевной площади (в 2012 г. было 29,1 млн га, в 2011 г. – 24,8 млн га). Валовой сбор составил 61,7 млн тонн зерна (в 2012 г. – 55,0 млн тонн, в 2011 г. – 64,6 млн тонн). Урожайность составляет 23,9 ц/га (в 2012 г. – 18,9 ц/га, в 2011 г. – 26,0 ц/га).

В том числе пшеница обмолочена с площади 14,3 млн га или 56,8% к посевной площади (в 2012 г. – 16,8 млн га, в 2011 г. – 14,1 млн га). Валовой сбор составил 39,8 млн тонн зерна (в 2012 г. – 32,9 млн тонн, в 2011 г. – 40,3 млн тонн). Урожайность составляет 27,9 ц/га (в 2012 г. – 19,5 ц/га, в 2011 г. – 28,7 ц/га).

Ячмень обмолочен с площади 5,9 млн га или 65,6% к посевной площади (в 2012 г. – 6,5 млн га, в 2011 г. – 5,9 млн га). Валовой сбор составил 12,2 млн тонн (в 2012 г. – 11,7 млн тонн, в 2011 г. – 14,0 млн тонн). Урожайность составляет 20,5 ц/га (в 2012 г. – 17,8 ц/га, в 2011 г. – 23,7 ц/га).

Кукуруза обмолочена с площади 58,2 тыс. га или 2,4% к посевной площади (в 2012 г. – 85,3 тыс. га), намолочено 295,2 тыс. тонн зерна (в 2012 г. – 359,0 тыс. тонн) при урожайности 50,7 ц/га (в 2012 г. – 42,1 ц/га).

Рис обмолочен с площади 5,0 тыс. га или 2,6% к посевной площади (в 2012 г. – 4,2 тыс. га), намолочено 27,5 тыс. тонн (в 2012 г. – 24,3 тыс. тонн) при урожайности 55,0 ц/га (в 2012 г. – 57,9 ц/га).

Подсолнечник на зерно обмолочен с площади 307,1 тыс. га или 4,2% к посевной площади (в 2012 г. – 179,5 тыс. га), намолочено 734,0 тыс. тонн (в 2012 г. – 436,9 тыс. тонн) при урожайности 23,9 ц/га (в 2012 г. – 24,3 ц/га).

Сахарной свеклы (фабричной) выкопано с площади 68,5 тыс. га или 7,6% к посевной площади (в 2012 г. – 113,0 тыс. га, в 2011 г. – 84,7 тыс. га). Накопано 2,9 млн тонн корнеплодов (в 2012 г. – 4,0 млн тонн, в 2011 г. – 3,2 млн тонн). Урожайность составила 417,2 ц/га (в 2012 г. – 355,2 ц/га, в 2011 г. – 379,3 ц/га).

Рапс озимый и яровой обмолочен с площади 445,1 тыс. га или 32,9% к посевной площади (в 2012 г. – 396,0 тыс. га, в 2011 г. – 284,2 тыс. га). Валовой сбор составил 658,2 тыс. тонн (в 2012 г. – 488,4 тыс. тонн, в 2011 г. – 440,8 тыс. тонн). Урожайность составляет 14,9 ц/га (в 2012 г. – 12,3 ц/га, в 2011 г. – 15,5 ц/га).

Лен-долгунец вытеревлен с площади 17,7 тыс. га или 32% к посевной площади (в 2012 г. – 24,9 тыс. га, в 2011 г. – 33,4 тыс. га).

Соя обмолочена с площади 104,5 тыс. га или 7,1% к посевной площади (в 2012 г. – 48,6 тыс. га). Намолочено 193,0 тыс. тонн маслосемян (в 2012 г. – 81,6 тыс. тонн) при урожайности 18,5 ц/га (в 2012 г. – 16,8 ц/га).

Картофель выкопан с площади 94,4 тыс. га (4,4% к посевной площади), накопано 1,3 млн тонн при урожайности 136,4 ц/га.

Овощей убрано с площади 70,7 тыс. га (10,6% к посевной площади), собрано более 1,0 млн тонн при урожайности 144,3 ц/га.

Под урожай 2014 г. озимые зерновые культуры посеяны на площади более 3,0 млн га или 18,5% к прогнозу (в 2012 г. – 2,4 млн га, в 2011 г. – 2,3 млн га).

Минсельхоз РФ

### **3 сентября. Россия: в Красноярском крае намолочено 312,5 тыс. тонн зерна**

В Красноярском крае убрано 12% площадей под зерновыми культурами, намолочено 312,5 тыс. тонн зерна при средней урожайности 26,1 ц/га. Об этом 3 сентября сообщила пресс-служба правительства региона.

По словам министра сельского хозяйства и продовольственной политики края Леонида Шорохова, урожайность в 2013 г. ожидается выше прошлогодней, а вот качество зерна, скорее всего, будет хуже вследствие дождливой погоды. Министр



добавил, что «сроки созревания зерновых значительно сдвинулись и нужно мобилизовать все силы, чтобы успеть убрать пшеницу до холодов».

Также к отчетной дате заготовлено 222 тыс. тонн сена (107%), 954 тыс. тонн сенажа (101%), 34 тыс. тонн силоса (14%).

АПК-Информ

### **3 сентября. Валовой сбор зерна в России превысил 60 млн. тонн**

По состоянию на 2 сентября зерновые и зернобобовые культуры в России были обмолочены на 25,8 млн. га (55,9% от прогноза), что на 3,3 млн. га уступает показателю на аналогичную дату прошлого года. Намолочено 61,7 млн. тонн зерна, что на 6,7 млн. тонн превышает показатель на 2 сентября 2012 г. Урожайность составляет 23,9 ц/га (в 2012 г. – 18,9 ц/га). Об этом 3 сентября сообщил Минсельхоз России.

Пшеница к отчетной дате была обмолочена на площади 14,3 млн. га (56,8% от прогноза), намолочено 39,8 млн. тонн зерна (в 2012 г. – 32,9 млн. тонн) при урожайности 27,9 ц/га (в 2012 г. – 19,5 ц/га).

Ячмень обмолочен на 5,9 млн. га (65,6% от прогноза), намолот составляет 12,2 млн. тонн (в 2012 г. – 11,7 млн. тонн) при урожайности 20,5 ц/га (в 2012 г. – 17,8 ц/га).

Кукуруза обмолочена с площади 58,2 тыс. га, или 2,4% от прогноза (в 2012 г. – 85,3 тыс. га), намолочено 295,2 тыс. тонн зерна (в 2012 г. – 359 тыс. тонн) при урожайности 50,7 ц/га (в 2012 г. – 42,1 ц/га).

Подсолнечник на зерно обмолочен с площади 307,1 тыс. га, или 4,2% от прогноза (в 2012 г. – 179,5 тыс. га), намолочено 734 тыс. тонн маслосемян (в 2012 г. – 436,9 тыс. тонн) при урожайности 23,9 ц/га (в 2012 г. – 24,3 ц/га).

Рапс озимый и яровой в целом по России обмолочен на 445,1 тыс. га (32,9% к посевной площади), намолочено 658,2 тыс. тонн маслосемян (в 2012 г. – 488,4 тыс. тонн) при урожайности 14,9 ц/га (в 2012 г. – 12,3 ц/га).

Соя обмолочена с площади 104,5 тыс. га, или 7,1% к посевной площади (в 2012 г. – 48,6 тыс. га). Намолочено 193 тыс. тонн бобов (в 2012 г. – 81,6 тыс. тонн) при урожайности 18,5 ц/га (в 2012 г. – 16,8 ц/га).

Сахарная свекла к отчетной дате была убрана с 68,5 тыс. га (7,6% от прогноза), накопано 2,9 млн. тонн корнеплодов при урожайности 417,2 ц/га.

Также аграрии продолжают сев озимых зерновых культур под урожай 2014 г., которыми к указанной дате было засеяно более 3 млн. га (18,5% к прогнозу), или на 600 тыс. га больше, чем на 2 сентября 2012 г.

АПК-Информ

### **2 сентября. Россия: в Краснодарском крае планируется собрать 800 тыс. тонн риса**

Снижение площадей в т.г. в Краснодарском крае под рисом не повлияет на объемы его урожая. Об этом 2 сентября сообщила пресс-служба Минсельхоза РФ со ссылкой на ГТРК «Кубань».

«Некоторые хозяйства уже начали обкос чеков. Уборка начнется, как и в прошлом году, раньше намеченных сроков. Она должна продлиться около 30 дней», – заявил начальник управления растениеводства министерства сельского хозяйства и перерабатывающей промышленности региона Савва Шевель.

Планируется, что урожай риса в т.г. в крае составит 800 тыс. тонн.

АПК-Информ

### **2 сентября. С 1 сентября экспортная пошлина на нефть в России повышена до \$400,7 за тонну**

С 1 сентября т.г. экспортная пошлина на нефть в России будет повышена на \$20,9 за тонну - до \$400,7 за тонну. Об этом сообщило Минэкономразвития РФ.

Льготная ставка пошлины с 1 сентября составит \$196,5 за тонну в сравнении с действующей в предыдущем месяце \$180,8 за тонну.

Экспортная пошлина на светлые и темные нефтепродукты с 1 сентября составит \$264,4 за тонну против \$2250,6 за тонну в августе.

Пошлина на экспорт бензина с 1 сентября будет повышена с \$341,8 до \$360,6 за тонну.

АПК-Информ

### **30 августа. Россия: аграрии Московской области начали сев озимых культур**

В сельскохозяйственных организациях и фермерских хозяйствах Московской области начался сев озимых культур. Об этом 29 августа сообщила пресс-служба регионального минсельхоза.

В министерстве отмечают, что в этом году площади озимых культур расширены. Так, под урожай 2014 г. планируется посеять 68,5 тыс. га озимых, что на 24%, или на 16,4 тыс. га превышает прошлогодний показатель.

АПК-Информ

### **30 августа. Россия: в Курганской области планируется собрать 1,4-1,5 млн. тонн зерна**

В Курганской области валовой сбор зерна в первоначально оприходованном весе составит 1,4-1,51 млн. тонн. Об этом 30 августа сообщила пресс-служба департамента сельского хозяйства и перерабатывающей промышленности региона.

К отчетной дате зерновые и зернобобовые в области обмолочены на 138,6 тыс. га (12%), урожайность – 13,5 ц/га. Озимая рожь, в свою очередь, обмолочена на 96% посевных площадей, средняя урожайность – 22,5 ц/га, пшеница убрана на 121,1 тыс. га (10%) при урожайности 13 ц/га.

Из-за почвенной засухи в 10 районах объявлено чрезвычайное положение. В регионе завершается работа по оценке состояния посевов, по результатам которой наиболее пострадавшие посевы будут списаны, часть переведена в кормовую группу. Общая





площадь погибших посевов оценивается в 105 тыс. га, из которых 94,4 тыс. га - зерновые.

АПК-Информ

## Украина

### **5 сентября. Минагропрод Украины повысил оценку площади озимого сева**

Министерство аграрной политики и продовольствия Украины на 2,4% повысило оценку посевных площадей по озимыми культурами в т.г. - до 8,2 млн. га. Об этом 4 сентября сообщила пресс-служба министерства.

Что касается хода озимого сева, то по состоянию на указанную дату сев озимого рапса в Украине был выполнен на половине запланированных площадей - 461 тыс. га. Также в министерстве отметили, что обеспеченность отечественных аграриев семенами озимых культур в настоящее время составляет 1,7 млн. тонн (или 102% от потребности), минеральными удобрениями с учетом переходящих остатков – 563 тыс. тонн (79%).

АПК-Информ

### **4 сентября. Аграрии Украины уже засеяли 394 тыс. га озимым рапсом**

В Украине продолжает сев озимых культур под урожай 2014 г., в частности, озимого рапса. Так, этой культурой уже засеяно 394 тыс. га, или 43% от запланированных объемов.

Ожидаемая обеспеченность семенами озимых культур составляет 1,7 млн. т, или 102% от прогноза. Также аграрии закупили 563,2 тыс. т минеральных удобрений, что на 125,5 тыс. т больше, чем в прошлом году, и составляет 79% запланированных объемов.

Следует отметить, что подготовка почвы под сев произведена на 8,3 млн. га, что составляет 92% к прогнозу.

Зерно Он-Лайн

### **3 сентября. С начала сезона Украина уже экспортировала 3,8 млн. тонн зерна - Минагропрод**

По состоянию на 3 сентября объем экспорта украинского зерна с начала 2013/14 МГ (с 1 июля) составил 3,8 млн. тонн, в т.ч. в августе - 2,3 млн. тонн. Об этом 3 сентября

на пресс-конференции в Киеве сообщил глава Минагропрода Украины Николай Присяжнюк.

В частности, уточнил он, объем экспорта пшеницы в указанный период составил 1,4 млн. тонн, ячменя - также 1,4 млн. тонн.

"Темпы экспорта зерна на 16-18% превышают показатели аналогичного периода прошлого года. Ежемесячное наращивание объемов экспорта является нашей постоянной задачей, поскольку экспортный зерновой потенциал Украины в 2013/14 МГ я оцениваю на уровне 30 млн. тонн", - подчеркнул Н.Присяжнюк.

АПК-Информ

### **3 сентября. Валовой сбор ранних зерновых в Украине составил 32 млн. тонн - Присяжнюк**

Уборка ранних зерновых в Украине завершена, валовой сбор составил 32 млн. тонн. Об этом 3 сентября на пресс-конференции в Киеве заявил министр аграрной политики и продовольствия Украины Николай Присяжнюк.

Он также отметил достаточно высокую урожайность ранних зерновых культур в т.г., которая в среднем на 5 ц/га превышает показатель 2012 г.

«Урожайность нас вполне удовлетворяет», - сказал министр.

Также он сообщил, что в настоящее время украинские аграрии приступили к уборке кукурузы и крупяных культур.

Кроме того, по словам Н.Присяжнюка, в Украине достаточно высокими темпами ведется сев озимых культур, в частности озимым рапсом уже засеяно около 45% запланированных площадей.

«Погода способствует проведению осенних полевых работ. Кроме того, отмечу более высокую степень ресурсной обеспеченности аграриев для проведения осеннего сева», - добавил министр.

АПК-Информ



## Беларусь

### **3 сентября. В Беларуси сев озимых зерновых охватил более 92 тыс. га**

Белорусские агроформирования охватили севом зерновых порядка 92,6 тыс. га своих угодий, что в сравнении с аналогичной датой прошлого года меньше на 32 тыс. га. Согласно сводкам на сегодня впереди оказались сельхозформирования Витебской области, которые отдали под возделывание озимых зерновых 42,3 тыс. га.

План сева на сегодня исполнен на 6,5%. Выделить под возделывание озимых зерновых фермеры планируют 1 млн. 435,7 тыс. га.

Напомним, что в республике собрано 7 млн. 40,4 тыс. тонн зерна (с учетом кукурузы) урожая 2013 года.

УкрАгроКонсалт

### **2 сентября. Беларусь собрала более 7 млн тонн зерна**

Сельхозорганизации Беларуси по состоянию на 30 августа намолотили чуть более 7 млн тонн зерна (с кукурузой).

По оперативной информации министерства сельского хозяйства и продовольствия, на сегодня убрано 2 млн 162,5 тыс. га, или 95,6% площадей, подлежащих уборке.

Также в министерстве сообщили, что урожайность зерновых и зернобобовых культур в текущем году ниже прошлогодней на 5,7 ц/га и составляет 32,2 ц/га.

По данным Минсельхозпрода, на сегодня по валовому сбору зерна лидируют сельхозорганизации Минской области, где собрано 1 млн 651,9 тыс. тонн зерна. В Гродненской области намолочено 1 млн 258,4 тыс. т зерна, в Могилевской - 1 млн 101,3 тыс. т, Брестской - 1 млн 67,7 тыс. т, Витебской – 1 млн 23,3 тыс. т, Гомельской – 850,4 тыс. т. Наиболее высокий уровень урожайности - в сельхозорганизациях Гродненской области, где средняя урожайность составляет 39,1 ц/га.

Кроме того, в Беларуси продолжается уборка рапса. По состоянию на 30 августа рапс убран на 363,4 тыс. га, или 89,9% площади, запланированной к уборке. Всего намолочено 794,3 тыс. тонн рапса при урожайности 21,9 ц/га.

В счет госзаказа продано 1 млн 68,3 тыс. тонн продовольственного зерна, или 87,9% к плану, рапса – 289,9 тыс. тонн (90,6%), пивоваренного ячменя – 137,3 тыс. тонн (91,5%).

Также, по информации Минсельхозпрода, продолжается уборка гречихи, проса, кукурузы на зерно.

В текущем году ожидается, что валовой сбор зерна составит более 9 млн тонн. В 2012 году в хозяйствах всех категорий было произведено 9,2 млн тонн зерна (в весе после доработки).

УкрАгроКонсалт

## Казахстан

### **5 сентября. В среду 4 сентября на ЕТС были проданы семена масличного льна по цене 55000 тенге за тонну**

В среду 4 сентября на ЕТС состоялось 7 сделок по пшенице, 6 сделок по сахару и 1 сделка по семенам льна масличного. Продана 22211 тонна пшеницы на сумму 648775000 тенге. Сахара реализовано 418 тонн на сумму 49758000 тенге. Семян льна масличного продано 1000 тонн на сумму 55000000 тенге.

Семь сделок по пшенице 3 класса состоялось на базисе EXW с НДС с поставкой на элеваторе. Продана 22211 тонна пшеницы по цене 29209,6 тенге за тонну на сумму 648775000 тенге.

По сахару было реализовано 5 сделок на базисе CPT с НДС. Продано 408 тонн сахара по цене 118 916,6 тенге за тонну на сумму 48518000 тенге. Одна сделка по сахару состоялась на базисе EXW с НДС. Реализовано 10 тонн сахара по цене 124000 тенге за тонну на сумму 1240000 тенге.

В этот день на бирже прошла одна сделка по семенам льна масличного на базисе EXW с НДС. Продано 1000 тонн семян по цене 55000 тенге за тонну на сумму 55000000 тенге.

Во вторник, 3 сентября, на ЕТС состоялось 9 сделок по пшенице и 5 сделок по сахару. Продана 16941 тонна пшеницы на сумму 429575000 тенге, из них 1000 тонн на экспорт. Сахара реализовано 233 тонны на сумму 28416000 тенге.

Одна сделка по пшенице L класса прошла на условиях поставки DAP без НДС (граница Республики Казахстан). Реализовано 1000 тонн пшеницы по цене 22950 тенге за тонну на сумму 22950000 тенге.

Восемь сделок по пшенице 3 класса состоялось на базисе EXW с НДС с поставкой на элеваторе. Продано 15941 тонн пшеницы по цене 25508,1 тенге за тонну на сумму 406625000 тенге.

По сахару было реализовано 2 сделки на базисе CPT с НДС. Продано 136 тонн сахара по цене 120500 тенге за тонну на сумму 16388000 тенге. Три сделки по сахару состоялись на базисе EXW с НДС. Реализовано 97 тонн сахара по цене 124000 тенге за тонну на сумму 12028000 тенге.

На прошлой биржевой неделе с 23 по 30 августа на ЕТС состоялось 29 сделок по пшенице 3 класса. Продано 198508 тонн пшеницы на сумму 6542151000 тенге, или 173693694 доллара. По сахару всего за неделю прошло 58 сделок на базисах CPT, EXW и DDP. Была продана 11301 тонна сахара-песка на сумму 1303959840 тенге.

Казах-Зерно



**3 сентября. Нынешний урожай позволит Казахстану экспортировать 9 млн. тонн зерна - М. Умирьяев**

Новость на Казах-зерно: Нынешний урожай позволит Казахстану экспортировать 9 млн тонн зерна. Об этом в ходе онлайн-конференции на тему: «Актуальные вопросы сбора и хранения урожая зерновых культур» на портале BNews.kz рассказал вице-министр сельского хозяйства РК Муслим Умирьяев.

«Сейчас речь идет о валовом сборе после доработки (в чистом весе) порядка 16 млн. тонн. Если говорить о сравнении с засушливым 2012 годом, то нынешний показатель на 3,5 млн. тонн больше, но если сравнивать с рекордным показателем урожайности 2011 года, то нынешний урожай на 10 млн. тонн меньше. Но данный объем позволяет нам полностью закрыть внутреннюю потребность страны в зерновых и обеспечить экспортный потенциал на уровне 9 млн. тонн», - сказал Муслим Умирьяев.

Отметим, на сегодняшний день, по данным МСХ РК, в Казахстане убрано 2121,6 тыс. га, что составляет 13,4 % от уборочной площади областей, намолочено 2669,6 тыс. тонн зерна

Казах-Зерно

**2 сентября. Казахстан: Павлодарцы с 10,8% площадей намолотили 75,3 тыс. тонн зерна**

Новость на Казах-зерно: Средняя урожайность зерновых в Павлодарской области почти 12 ц/га.

«Наиболее высокая урожайность зерновых зафиксирована в Иртышском и Щербактинском районе - 12 и 11,9 центнеров с гектара соответственно. Напомним, в прошлом году средняя урожайность в Павлодарской области составляла 4,5 ц/га», - говорится в сообщении пресс-службы акима области.

Высокими темпами проводят уборочные работы в Щербактинском районе, низкие - в Качирском районе.

По данным акимата, на сегодня в области к приему урожая готово 469 зернохранилищ емкостью 692,2 тыс. тонн.

По оперативным данным МСХ РК, на сегодня павлодарцы обмолотили 10,8% площадей. Получено 75,3 тыс. тонн зерна.

В Павлодарской области заготовлено 904 тыс. тонн грубых кормов, это 74% от запланированного.

Казах-Зерно

## НОВОСТИ МИРОВОГО РЫНКА ЗЕРНА

**Читайте анализ последних событий и прогноз конъюнктуры мирового рынка зерна в новом продукте P3C Adhocgrain**

[http://www.grun.ru/analytics/ad\\_hoc\\_grain/](http://www.grun.ru/analytics/ad_hoc_grain/)

### **4 сентября. Пшеница США: торговая неделя началась с очередного снижения цен**

Пшеничные площадки США во вторник возобновили работу, отпраздновав днем ранее национальный праздник - День Труда.

Торги вторника завершились в минусе. Давление в очередной раз оказал соседний рынок кукурузы. Несмотря на снижение, в среднем, качества урожая из-за засушливой и жаркой погоды, урожайность оказывается выше прогнозной, а уборка продвигается достаточно быстро. Многие фермеры поспешно сбрасывают остатки зерна старого урожая, что понятно, отражается на наличном рынке.

Кроме того, на рынок американской пшеницы повлияла и новость о том, что ведущий зерновой оператор Западной Австралии CBH Group повысила прогноз своего производства зерна с 9 млн. тонн неделю назад до 10-10,6 млн. тонн, в том числе пшеницы 6,5 млн. тонн.

Сентябрьские котировки американской пшеницы снизились:

мягкая пшеница SRW в Чикаго на \$2,48 до 233,87 \$/тонна

твердая пшеница HRW в Канзас-Сити на \$1,47 до 256,01 \$/тонна

твердая пшеница HRS в Миннеаполисе на \$6,06 до 258,58 \$/тонна.

Зерно Он-Лайн

### **4 сентября. Бангладеш вновь планирует закупить 50 тыс. тонн пшеницы**

По информации операторов рынка, в рамках объявленного тендера Бангладеш планирует закупить 50 тыс. тонн пшеницы произвольного происхождения.

Заявки на участие в тендере принимаются до 19 сентября т.г. Дата проведения тендера - 30 сентября т.г.

Напомним, что в рамках последнего проведенного тендера Бангладеш также законтрактовал на импорт 50 тыс. тонн пшеницы произвольного происхождения у компании Olam International. Цена закупки зерновой составила \$310,88 за тонну C&F.

АПК-Информ

### **4 сентября. Южная Корея продолжает закупать пшеницу**

По информации операторов рынка, Южная Корея в рамках проведенного тендера закупила 22,5 тыс. тонн мукомольной пшеницы происхождением из США.





Цена закупки зерновой у оператора Itochu составила \$275,41-324,7 за тонну в зависимости от качества продукции. Поставка пшеницы импортеру должна быть осуществлена в период с 10 ноября по 10 декабря т.г.

Напомним, что в рамках предыдущего тендера южнокорейская компания DongA One Co закупила 30,5 тыс. тонн пшеницы происхождения из США у оператора Cargill по цене \$285-331 за тонну FOB.

АПК-Информ

### **3 сентября. Франция: Цены на зерно и масличные намного ниже, чем в прошлом году**

В июле снижение цен на зерно во Франции продолжилось. По данным Национального института статистики и экономических исследований Франции, средние цены на французское зерно уменьшились на 3,3% по сравнению с июнем 2013г. и на 17,7% по сравнению с июлем 2012г. Пшеница подешевела на 4,9% по сравнению с предыдущим месяцем и на 20,2% по сравнению с прошлым годом. Стоимость кукурузы за прошедший месяц почти не изменилась.

Средние цены на масличные культуры опустились на 11,8% по сравнению с июнем 2013г. и на 21,0% по сравнению с июлем 2012г. Цена рапса, основной масличной культуры во Франции, упала 13,9% по сравнению июньским уровнем.

Зерно Он-Лайн

### **2 сентября. Азиатский рынок ожидает снижения цен на зерно**

Цены на зерно на азиатских рынках на наступившей неделе окажутся под давлением ожиданий дальнейшего роста производства в США на фоне ограниченного текущего спроса. Сообщает агн. DJ, ссылаясь на мнения местных трейдеров.

Импортеры зерна в странах Азии заняли сейчас выжидательные позиции, рассчитывая на ослабление экспортных цен.

Судя по всему, яровым культурам в США удалось ограничиться минимальным ущербом от засухи, и прогнозы производства могут быть в очередной раз пересмотрены в сторону повышения (ZOL – сентябрьский прогнозный баланс USDA по зерновым выйдет 12 сентября). При этом и фермеры и трейдеры стремятся поскорее избавиться от запасов зерна прошлого урожая.

Дополнительное давление на США оказывает конкуренция со стороны причерноморских стран. Американская пшеница неконкурентоспособна на рынках стран Средиземноморья, где причерноморское зерно продается в диапазоне 250-253 \$/тонна (субботний тендер в Египте). Американская кукуруза уступает на внешних рынках украинскому и бразильскому зерну.

Зерно Он-Лайн

### **2 сентября. Пакистан импортировал 92,108 тыс. т российской пшеницы**

Впервые за последние три года российская пшеница поставлена в Пакистан, передает ИА Dow Jones. 35 тыс. т пшеницы прибыли в порт Касим, 57,108 тыс. т – в порт Карачи. Ещё три партии будут поставлены в сентябре-октябре.

Пакистан, который на протяжении нескольких последних лет был экспортером пшеницы, в июне начал закупать причерноморскую пшеницу из-за недостатка предложения и роста цен на пшеницу на внутреннем рынке. Пакистанские импортеры закупили не менее 500 тыс. т пшеницы у международных зерновых компаний по цене 276-287 \$/тонна на базисе C&F.

Урожай пакистанской пшеницы в текущем году снизился до 22,5 млн. т, на 10% по сравнению с 2012г., по причине засухи.

Цена пшеницы на свободном рынке поднялась до 3600 рупий за 100 кг, что на четверть выше апрельского уровня. По словам трейдеров, импортная пшеница предлагается мукомольным предприятиям в Карачи по 3450-3500 рупий за 100 кг.

Зерно Он-Лайн

### **2 сентября. Египет: украинская и российская пшеница вновь побеждают на тендере**

По информации официальных источников, в рамках проведенного тендера государственная египетская компания GASC закупила 355 тыс. тонн мукомольной пшеницы происхождением из Украины, России и Румынии с поставкой 11-20 октября т.г.

В частности, было закуплено 55 тыс. тонн украинской зерновой у оператора Louis Dreyfus по цене \$250 за тонну FOB + \$14,87 за тонну за фрахт.

Три партии российской пшеницы по 60 тыс. тонн каждая были закуплены у компаний Louis Dreyfus (по цене \$252,54 за тонну FOB + \$12,5 за тонну за фрахт), Venus (по цене \$253 за тонну FOB + \$12,5 за тонну за фрахт) и Aston (по цене \$253 за тонну FOB + \$11,91 за тонну за фрахт).

Кроме того, по 60 тыс. тонн румынской зерновой было закуплено у операторов Ameropa (по цене \$2553 за тонну FOB + \$11,69 за тонну за фрахт) и Toerfer (по цене \$252,94 за тонну FOB + \$11,75 за тонну за фрахт).

Напомним, что в рамках предыдущего тендера GASC закупил 295 тыс. тонн пшеницы происхождением из Украины, России и Румынии у трейдеров El-etehad, Venus, Invivo и Louis Dreyfus по цене \$250,44-254 за тонну FOB.

АПК-Информ



## Тендеры недели

### **5 сентября. Иордания провела тендер на закупку ячменя**

Министерство промышленности и торговли Иордании провело тендер на закупку фуражного ячменя произвольного происхождения, сообщает ИА Reuters. Законтрактовано 50 тыс. т ячменя с поставкой в июне. Цена закупки не раскрывается.  
Зерно Он-Лайн

### **5 сентября. Иордания отменила тендер на закупку пшеницы**

Министерство промышленности и торговли Иордании отменило тендер на закупку пшеницы из-за высоких цен, предложенных участниками тендера. Об этом сообщает ИА Reuters. На тендере планировалось закупить 100 тыс. т мукомольной пшеницы произвольного происхождения с поставкой в марте-мае 2014г.  
Зерно Он-Лайн

### **5 сентября. Южная Корея объявила тендер по закупке кукурузы и пшеницы**

Южнокорейская Nonghyup Feed Inc. (Nofi) объявила тендер по закупке 140 тыс. тонн кукурузы и 60 тыс. тонн пшеницы. Происхождение зерна – произвольное. Срок поставки кукурузы 15-25 февраля, пшеницу же должны поставить до 30 декабря текущего года.  
Закрытие тендера состоится 6 сентября  
Зерно Он-Лайн

### **5 сентября. Япония провела тендер на закупку фуражного зерна**

4 сентября МСХ Японии провело тендер на закупку 120 тыс. т фуражной пшеницы и 200 тыс. т фуражного ячменя по системе SBS, передает ИА Reuters. Фактически было закуплено 59,360 тыс. т пшеницы и 3,0 тыс. т ячменя с поставкой до 31 декабря. Следующий тендер на закупку зерна по системе SBS состоится 11 сентября.  
Зерно Он-Лайн

### **4 сентября. Ирак объявил тендер на закупку подсолнечного масла**

По сообщениям операторов рынка, Ирак объявил тендер на закупку 15 тыс. тонн подсолнечного масла произвольного происхождения. Заявки на участие в тендере принимаются до 8 сентября т.г. Предложения будут действительны до 12 сентября т.г.  
АПК – Информ

**4 сентября. Бангладеш объявила очередной тендер по закупке пшеницы**

Министерство продовольствия и чрезвычайных ситуаций Бангладеш объявило очередной тендер по закупке 50 тыс. тонн мукомольной пшеницы, третий по счету с начала июля. Сообщает агн. Reuters.

Заявки на тендер принимаются вплоть до 19 сентября и будут действительны до 30 сентября.

Планы государственных импортных закупок пшеницы в сезоне 2013/14 – 850 тыс. тонн.

Зерно Он-Лайн

**4 сентября. Египет вновь объявил тендер на закупку пшеницы**

По информации официальных источников, государственная компания Египта GASC объявила о проведении тендера на закупку минимум 55 тыс. тонн мукомольной пшеницы происхождением из Украины, России, США, Канады, Франции, Германии и Румынии. Поставка продукции импортеру запланирована на 21-31 октября т.г.

Напомним, что в рамках предыдущего тендера GASC закупил 355 тыс. тонн пшеницы происхождением из Украины, России и Румынии у трейдеров Louis Dreyfus, Venus, Aston и Toerfer по цене \$253 за тонну FOB.

АПК - Информ

**4 сентября. Япония объявила тендер по закупке мукомольной пшеницы**

МСХ Японии объявило тендер по закупке 116,3 тыс. тонн мукомольной пшеницы.

Согласно условиям тендера, пшеница должна быть поставлена следующим образом:

20,3 тыс. тонн западной белозерной пшеницы (США), 25,1 тыс. тонн темнозерной северной яровой пшеницы (США), 48,4 тыс. тонн западной краснозерной яровой пшеницы (Канада) – до 31 декабря;

22,5 тыс. тонн твердозерной краснозерной озимой пшеницы (США) – в период с 21 октября по 20 ноября.

Заккрытие тендера состоится 5 сентября.

Зерно Он-Лайн

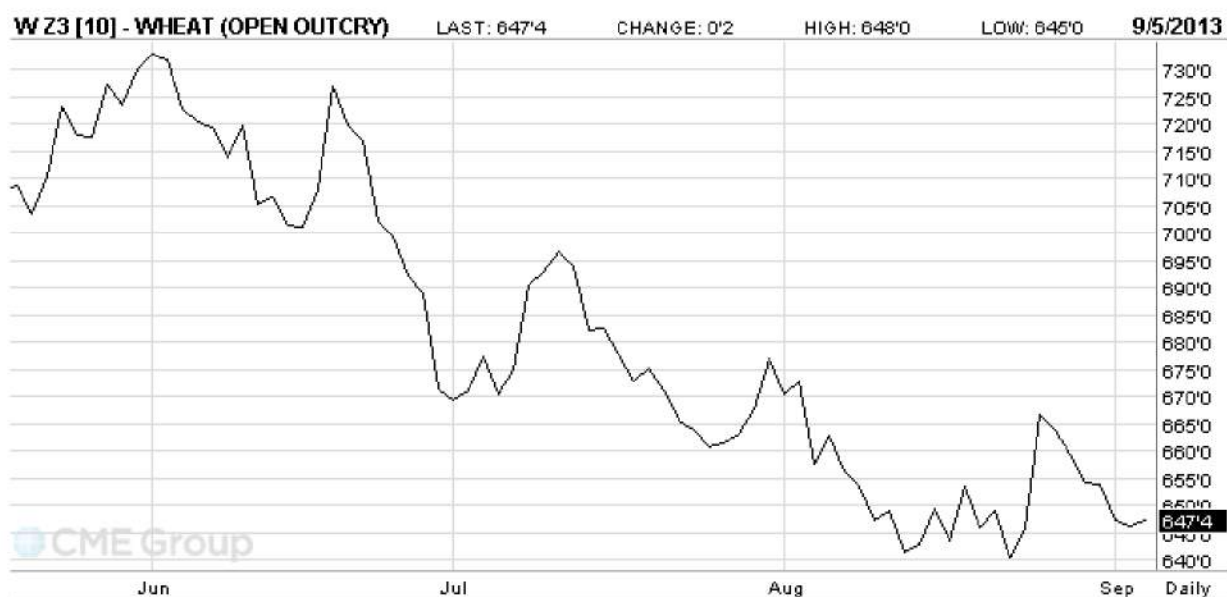


## Торги на CBOT

Торги на Чикагской товарной бирже (CBOT) продовольственной пшеницейSRW, \$/t

Фьючерсы на:	Дата торгов	
	23.08.13	30.08.13
Сентябрь	231.1	236.4
Декабрь	237.4	240.3
Март	241.8	244.5

### Общий тренд (фьючерсы на сентябрь 2013)



**Торги на Чикагской товарной бирже (CBOT) желтой кукурузы. \$/t**

Фьючерсы на:	Дата торгов	
	23.08.13	30.08.13
Сентябрь	195.1	194.9
Декабрь	185.0	189.8
Март	189.9	194.7

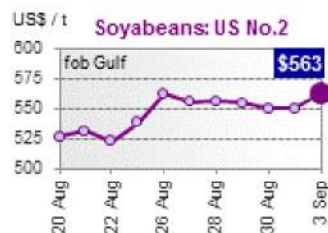
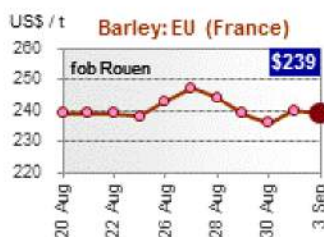
**Общий тренд (фьючерсы на сентябрь 2013)**



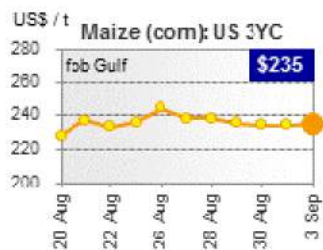
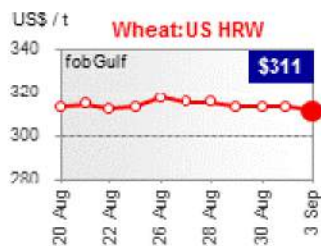


**Индексы Международного совета по зерну (ICG)  
и динамика мировой торговли зерновыми**

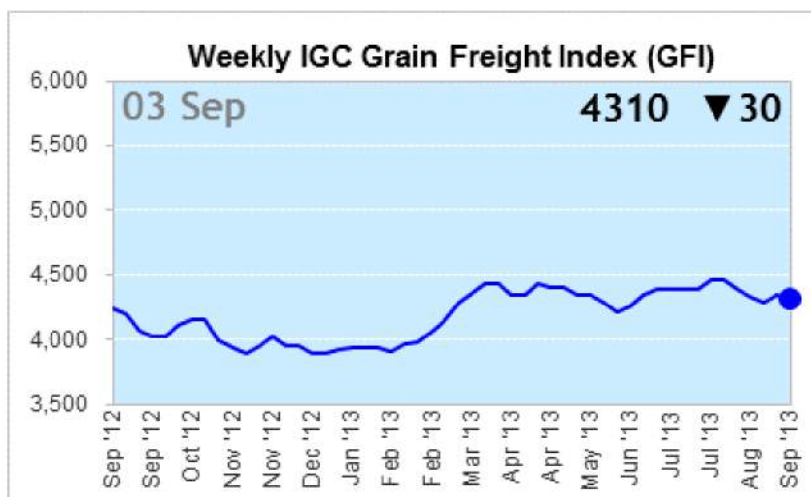
**Экспортные цены на ячмень ЕС. \$/t      Экспортные цены на соевые бобы  
FOB. US # 2. \$/t**



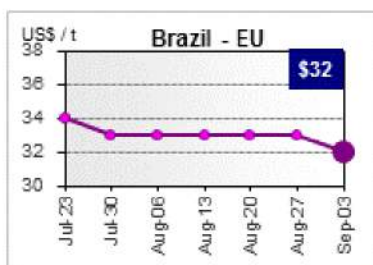
**Экспортные цены на пшеницу США.  
HRWFOB Gulf \$/t**      **Экспортные цены на кукурузу США  
HRWFOB Gulf \$/t**



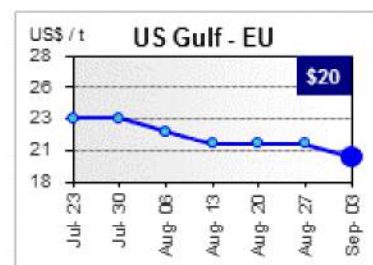
Индекс фрахта



Стоимость фрахта Бразилия – ЕС



США (Мексиканский залив) –ЕС





## КОНЪЮНКТУРА РЫНКА ЗЕРНА

ProZernoReview



Подготовлено РЗС по данным ООО "ПроЗерно"

30 августа 2013 г.

Товар	09.08.13	16.08.13	23.08.13	30.08.13
Пшеница 3 класса (кл.23%)	6 700	6 725	6 745	6 825
то же \$/t	\$203.9	\$204.1	\$204.1	\$205.3
Пшеница 4 класса	6 370	6 350	6 265	6 325
то же \$/t	\$193.8	\$192.8	\$189.5	\$190.2
Продовольственная рожь	4 610	4 600	4 550	4 515
то же \$/t	\$140.3	\$139.6	\$137.6	\$135.8
Фуражная пшеница	5 785	5 750	5 665	5 605
то же \$/t	\$176.0	\$174.5	\$171.4	\$168.6
Фуражный ячмень	5 800	5 775	5 765	5 670
то же \$/t	\$176.5	\$175.3	\$174.4	\$170.5
Пивоваренный ячмень	7 600	7 500	7 400	7 400
то же \$/t	\$231.3	\$227.7	\$223.9	\$222.6
Фуражная кукуруза	8 185	8 040	7 970	6 010
то же \$/t	\$249.1	\$244.1	\$241.1	\$180.8

- цены на пшеницу 3 класса практически во всех регионах, кроме Сибири, выросли: в Центре, Черноземье и Поволжье продолжили рост, опять по-разному на +15-190руб./т, на Юге и неожиданно на Урале восстановились на +65-75руб./т, а продолжили снижение в Сибири на -365руб./т;

- цены на пшеницу 4 класса двигались также, как и цены пшеницы 3 класса, но в скромных масштабах: продолжили рост в Поволжье на +125руб./т, восстановились на Юге на +65руб./т, в Центре +35руб./т, Черноземье +15руб./т, что интересно – на Урале +35руб./т, продолжили падение в Сибири на -215руб./т;

- цены на пшеницу 5 класса в Европейской России снизились, кроме Поволжья – там стабильно: в Центре -100руб./т, в Черноземье на -45руб./т, на Юге на -85руб./т, на Урале восстановились на +100руб./т и продолжили падение в Сибири на -300руб./т;

- цены на фуражный ячмень снизились по всей России: в Центре и на Юге на -115-135руб./т, в Черноземье и Поволжье скромнее на -45-65руб., на Урале -50руб./т и в Сибири на -300руб./т;



- цены на продовольственную рожь в Европейской России в основном были стабильными, снизились только в Поволжье на -100руб./т, на Урале продолжили снижение на -100руб./т, в Сибири на -450руб./т;

- цены на кукурузу перестроились на новый урожай, поэтому по сравнению со старым упали на -1700-2050руб./т везде, и это еще не предел снижения.

### Средние цены на муку. EXW Европейская Россия (индекс ПроЗерно)

Товар	09.08.13	16.08.13	23.08.13	30.08.13
Пшеничная мука высшего сорта	12 445	12 335	12 275	11 980
то же \$/t	\$378.7	\$374.4	\$371.3	\$360.3
Пшеничная мука 1 сорта	11 660	11 545	11 495	11 365
то же \$/t	\$354.8	\$350.5	\$347.8	\$341.8
Пшеничная мука 2 сорта	10 255	10 185	10 085	10 075
то же \$/t	\$312.1	\$309.2	\$305.1	\$303.0
Ржаная обдирная мука	8 915	8 835	8 805	8 700
то же \$/t	\$271.3	\$268.2	\$266.4	\$261.7

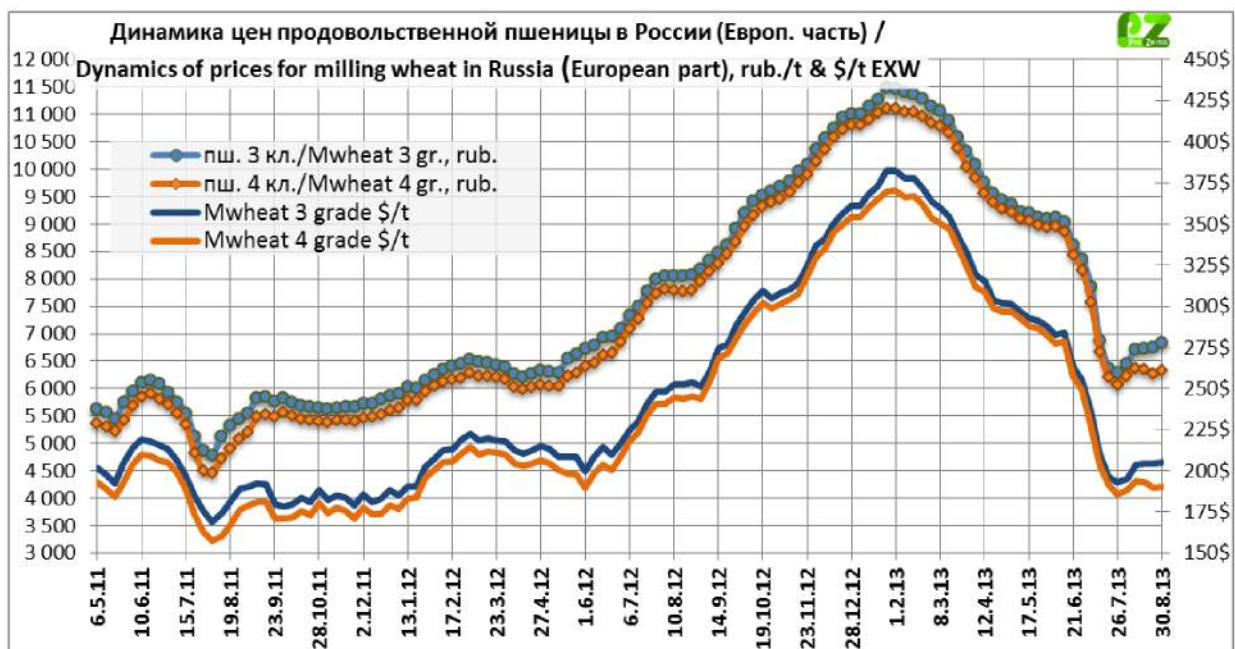
### Средние цены на крупу. EXW Европейская Россия (индекс ПроЗерно)

Товар	09.08.13	16.08.13	23.08.13	30.08.13
Гречневая крупа 1 сорта	15 500	15 415	15 370	15 370
то же \$/t	\$471.7	\$467.9	\$465.0	\$462.3
Рисовая крупа 1 сорта	24 515	24 665	24 965	24 960
то же \$/t	\$746.0	\$748.7	\$755.3	\$750.7
Пшено 1 сорта	12 600	12 600	12 625	12 500



**Конъюнктура масличного рынка.**  
Средние цены. руб./т EXW Европейская Россия (индекс ПроЗерно)

Товар	09.08.13	16.08.13	23.08.13	30.08.13
Подсолнечник	15 350	14 025	11 960	11 385
то же \$/t	\$467.1	\$425.7	\$361.8	\$342.4
Сырое подсолнечное масло нерафинированное	35 815	35 335	34 740	33 400
то же \$/t	\$1 089.9	\$1 072.6	\$1 051.0	\$1 004.6









**Динамика цен по экономическим зонам России**  
**Подготовлено РЗС по данным ООО "ПроЗерно"**

**Продовольственное зерно: средние цены (покупки – продаж) в регионах России.**  
**руб./тн. EXW**

Регион	Пшеница 3 класса		Пшеница 4 класса		Рожь группа А	
	23.08.13	30.08.13	23.08.13	30.08.13	23.08.13	30.08.13
Москва и область	7000-7600	7200-7800	6500-7100	6700-7200	5600-6000	5600-6000
Санкт-Петербург и область	7900-8400	8000-8500	7600-8200	7700-8200	6500-7000	6500-7000
<b>Центральный район</b>	<b>6 517</b>	<b>6 567</b>	<b>6 100</b>	<b>6 133</b>	<b>4 900</b>	<b>4 900</b>
Курская область	6200-6700	6200-6700	5700-6200	5600-6300	4400-5000	4400-5000
Орловская область	6100-6600	6200-6700	5600-6200	5600-6300	4200-4800	4200-4800
Рязанская. Тульская обл.	6500-7000	6500-7100	6200-6700	6200-6800	5200-5800	5200-5800
<b>Центральное Черноземье</b>	<b>6 538</b>	<b>6 550</b>	<b>5 975</b>	<b>5 988</b>	<b>4 400</b>	<b>4 400</b>
Белгородская область	6400-7000	6400-7000	5800-6300	5700-6200	4200-4800	4200-4800
Воронежская область	6300-6900	6200-6800	5700-6200	5700-6300	4200-4700	4200-4700
Липецкая область	6200-6800	6300-6800	5800-6200	5700-6300	4200-4800	4200-4800
Тамбовская область	6000-6700	6200-6700	5600-6200	5700-6300	3800-4500	3800-4500
<b>Северный Кавказ</b>	<b>7 367</b>	<b>7 433</b>	<b>6 850</b>	<b>6 917</b>		
Ростовская область	7100-7800	7200-7800	6700-7300	6700-7200	-	-
Краснодарский край	7200-7800	7200-7800	6500-7200	6700-7300	-	-
Ставропольский край	6800-7500	7000-7600	6400-7000	6500-7100	-	-
<b>Поволжье</b>	<b>6 563</b>	<b>6 750</b>	<b>6 138</b>	<b>6 263</b>	<b>4 350</b>	<b>4 250</b>
Самарская область	6200-6700	6300-7000	5700-6200	5800-6300	4000-4500	4000-4500
Саратовская область	6100-6700	6300-6800	5700-6300	5800-6400	3900-4400	3900-4400
Волгоградская область	6300-7200	6500-7200	6000-6500	6000-6500	4000-4700	4000-4700
Татарстан	6300-7000	6700-7200	6000-6700	6300-7000	4300-5000	4000-4500
<b>Южный Урал и Зауралье</b>	<b>6 475</b>	<b>6 550</b>	<b>6 163</b>	<b>6 200</b>	<b>4 550</b>	<b>4 450</b>
Курганская область	6200-6800	6200-6700	5800-6500	5700-6300	4500-5000	4500-5000
Оренбургская область	6000-6600	6000-6800	5600-6100	5700-6200	3800-4300	3700-4200
Башкирия	6000-6500	6200-7000	5700-6300	6000-6800	4300-5000	4000-4700
<b>Западная Сибирь</b>	<b>6 583</b>	<b>6 217</b>	<b>6 100</b>	<b>5 883</b>	<b>5 167</b>	<b>4 717</b>
Омская область	5500-6500	5500-6500	5000-6300	5000-6300	5000-5500	4500-5000
Новосибирская область	6500-7500	6000-6800	6000-7000	5500-6500	5200-5600	4500-5300
Алтайский край	6000-7500	5800-6700	5500-6800	5500-6500	4500-5200	4000-5000



**Фуражное зерно: средние цены (покупки – продаж) в регионах России. руб./тн.  
EXW**

Регион	Пшеница фуражная		Ячмень фуражный		Кукуруза фуражная	
	23.08.13	30.08.13	23.08.13	30.08.13	23.08.13	30.08.13
Москва и область	6000-6600	6100-6800	6000-6700	6000-6700	-	-
Санкт-Петербург и область	7000-7600	7000-7500	7200-7800	7200-7700	-	-
<b>Центральный район</b>	<b>5 550</b>	<b>5 450</b>	<b>5 667</b>	<b>5 550</b>	<b>8 575</b>	<b>6 233</b>
Курская область	5200-5700	5100-5600	5200-5700	5100-5700	7800-8200	5600-6300
Орловская область	5100-5600	5000-5500	5100-5600	5000-5500	-	5500-6200
Рязанская. Тульская обл.	5600-6100	5500-6000	5900-6500	5700-6300	8800-9500	6500-7300
<b>Центральное Черноземье</b>	<b>5 333</b>	<b>5 288</b>	<b>5 538</b>	<b>5 463</b>	<b>7 500</b>	<b>5 825</b>
Белгородская область	5300-5700	5200-5700	5300-5800	5200-5800	-	5500-6300
Воронежская область	5100-5600	5000-5600	5400-5900	5100-5700	7500-8000	5500-6200
Липецкая область	5100-5600	5100-5600	5300-5800	5300-5800	7000-7800	5000-6200
Тамбовская область	4800-5300	4800-5300	5100-5700	5100-5700	-	5600-6300
<b>Северный Кавказ</b>	<b>6 133</b>	<b>6 050</b>	<b>6 267</b>	<b>6 133</b>	<b>7 750</b>	<b>5 683</b>
Ростовская область	5900-6500	5800-6500	6000-6700	5800-6700	7500-8500	5300-6000
Краснодарский край	5800-6500	5700-6300	5900-6700	5800-6500	7000-8000	4800-6000
Ставропольский край	5700-6400	5700-6300	5800-6500	5700-6300	-	5500-6500
<b>Поволжье</b>	<b>5 638</b>	<b>5 638</b>	<b>5 588</b>	<b>5 525</b>	<b>8 050</b>	<b>6 300</b>
Самарская область	5200-5600	5200-5600	5100-5500	5000-5500	-	6200-6700
Саратовская область	5200-5700	5100-5700	5200-5600	5000-5600	-	-
Волгоградская область	5400-5900	5300-5800	5300-6000	5200-5800	7800-8300	5800-6500
Татарстан	5800-6300	5900-6500	5700-6300	5800-6300	-	-
<b>Южный Урал и Зауралье</b>	<b>5 800</b>	<b>5 900</b>	<b>5 538</b>	<b>5 488</b>		
Курганская область	5600-6200	5500-6000	5000-5600	5000-5600		
Оренбургская область	5000-5600	5300-6000	5000-5500	5000-5600		
Башкирия	5500-6000	5600-6300	5000-5700	5300-5800		
<b>Западная Сибирь</b>	<b>5 867</b>	<b>5 567</b>	<b>5 283</b>	<b>4 983</b>		
Омская область	5000-6000	5000-6000	4500-5500	4300-5000		
Новосибирская область	5500-7000	5300-6300	5000-5700	4800-5600		
Алтайский край	5000-6700	5000-5800	5000-6000	4500-5700		

**Цены продаж муки ГОСТ в регионах России. руб./тн. EXW**

Регион	Мука в/с		Мука 1/с		Мука 2/с		Мука ржаная обдирная	
	23.08.13	30.08.13	23.08.13	30.08.13	23.08.13	30.08.13	23.08.13	30.08.13
Москва и область	13300-14000	13000-13500	12500-13200	12000-13000	10500-11500	10500-11000	10000-11000	9800-10800
Центральный район	12 829	12 186	12 014	11 714	10 750	10 500	9 814	9 557
Центральное Черноземье	12 213	12 000	11 438	11 338	10 500	10 460	8 600	8 533
Северный Кавказ	11 675	11 675	10 950	10 950	9 250	9 500		
Поволжье	12 375	12 050	11 575	11 463	9 833	9 833	8 000	8 000
Западная Сибирь	12 000	11 920	11 525	11 420	11 150	11 150	10 000	10 000

**Цены продаж крупы в регионах России. руб./тн. EXW**

Регион	Гречка 1 сорт		Рис 1 сорт		Пшено 1 сорт	
	23.08.13	30.08.13	23.08.13	30.08.13	23.08.13	30.08.13
Москва и область	15000-16800	15000-16800	25000-26500	25000-26500	12000-14000	12000-14000
Центральный район	16 000	16 000	25 500	25 750		
Центральное Черноземье	15 750	15 750			13 000	13 000
Северный Кавказ			24 500	24 250		
Поволжье	14 500	14 500	24 833	25 000	12 000	11 667
Западная Сибирь	13 850	13 800	23 750	23 750	13 500	13 500



**Подсолнечник и нерафинированное подсолнечное масло: средние цены  
(покупки – продаж) в регионах России. руб./т. EXW**

	подсолнечник		масло подсолнечное	
	23.08.13	30.08.13	23.08.13	30.08.13
<b>Центральное Черноземье</b>	<b>11 625</b>	<b>11 050</b>	<b>33 417</b>	<b>32 583</b>
Белгородская область	11000-12500	11000-11700	33000-34500	31000-33000
Воронежская область	11000-12000	10800-11800	32500-34000	32000-33500
Тамбовская область	-	9500-11500	32500-34000	32000-34000
<b>Северный Кавказ</b>	<b>12 000</b>	<b>11 675</b>	<b>35 000</b>	<b>33 750</b>
Ростовская область	11500-13000	11000-12500	34500-35000	32500-35000
Краснодарский край	11000-12500	11000-12200	34800-35500	32000-34500
Ставропольский край	-	-	34700-35500	33500-35000
<b>Поволжье</b>	<b>12 250</b>	<b>11 425</b>	<b>35 800</b>	<b>33 875</b>
Самарская область	-	-	-	-
Саратовская область	-	11000-11700	35000-36700	34000-36000
Волгоградская область	11500-13000	11000-12000	35000-36500	31000-34500