

**РОССИЙСКИЙ ЗЕРНОВОЙ СОЮЗ**

# **БЮЛЛЕТЕНЬ**

**№ 35 (402)**

**Сентябрь 2013**

СОДЕРЖАНИЕ:

<b>XIX Международную конференцию Причерноморское зерно и масличные</b>	<b>3</b>
<b>1st Grain Dinner – 2013</b>	<b>4</b>
<b>Одиннадцатое заседание «Grain Session»</b>	<b>14</b>
	<b>16</b>
<b>Изменение тарифной политики при перевозке зерна</b>	
<b>Услуга по привлечению финансирования в инвестиционные проекты</b>	<b>22</b>
<b>Новости рынка зерна</b>	<b>23</b>
Российская Федерация	23
Украина	27
Беларусь	30
Казахстан	31
<b>Новости мирового рынка зерна</b>	<b>35</b>
Тендеры	40
Торги на Чикагской товарной бирже (CBOT)	42
Индексы Международного совета по зерну (IGC) и динамика мировой торговли	44
<b>Конъюнктура рынка зерна</b>	<b>46</b>
Информация ООО «Про Зерно»	46
Динамика цен по экономическим зонам России	50

Информационный бюллетень выпускается аппаратом Президента РЗС

Воспроизведение и распространение информации, содержащейся в данном издании, разрешается по согласованию с правообладателем

**По вопросам информационного обеспечения  
Обращаться по тел.: (495) 607-83-45**





*При поддержке Министерства сельского хозяйства РФ*

**05 сентября 2013 года**

**при поддержке**

*Министерства сельского хозяйства Российской Федерации*

*Министерства экономического развития Российской Федерации*

*Евразийской экономической комиссии*

**состоялась XIX Международная конференция**

**«Причерноморское зерно и масличные 2013/14»**

**в отеле «Ренессанс Москва Олимпик», г. Москва**

В работе конференции приняли участие **более 250** представителей из **17** стран мира, в том числе из России, Болгарии, США, Великобритании, Франции, Швейцарии, Турции, Египта, ОАЭ, Ирана, Индии, Сингапура, Малайзии, Литвы, Украины и Казахстана.

Генеральным спонсором конференции стала компания *«УралКалий»*, спонсорами – *Группа компаний «Би-Ай Гранум»* и *Комбинат «Стройкомплект»*.

В рамках конференции были рассмотрены проблемы законодательного обеспечения и государственного регулирования функционирования российского рынка зерна, новые тренды развития ситуации на мировых рынках зерна и масличных, качество зерна в новом сезоне и многие другие.

**Презентации спикеров конференции доступны в [Личном кабинете](#) участника.**

Сессию 1 «Государственное регулирование агропродовольственного рынка в 2013/14 зерновом году» открыл Статс-секретарь, заместитель Министра сельского

хозяйства *Александр Петриков*. В своем выступлении Александр Васильевич осветил проблемы государственного регулирования зерновой отрасли, рассказал о планах работы Министерства сельского хозяйства на сезон.



Сессия продолжилась выступлениями президента Российского Зернового Союза *Аркадия Злочевского* и председателя комитета по аграрным вопросам Парламента Республики Казахстан *Ромина Мадинова*.



В роли модератора сессии выступил заместитель Председателя Законодательного собрания Краснодарского края *Евгений Громыко*, который не только виртуозно справился с этой непростой ролью, но и дал свою оценку российского рынка зерна и масличных, осветил основные проблемы отрасли, обратил внимание спикеров на наиболее острые вопросы, решение которых не терпит отлагательств.





Вторая сессия конференции на тему «Новые тренды развития ситуации на мировых рынках зерна и масличных» ознаменовалась выступлением президента американской аналитической компании AgРесурс (AgResource) *Дэна Басса*. Доклад аналитика, как и два года назад, вызвал настоящий ажиотаж! Следующий спикер переместил аудиторию с американского континента в Старый Свет, а именно во Францию. О последних тенденциях на рынке зерна Франции участникам рассказал генеральный директор компании Франс Экспорт Сериль (France Export Cereales) *Франсуа Гатель*.



Третья сессия конференции была посвящена причерноморскому рынку зерна и масличных в новом сезоне. Вначале свои прогнозы, оценки и рекомендации высказал генеральный директор Института конъюнктуры аграрного рынка *Дмитрий Рылько*. В своей презентации эксперт наглядно отобразил



структуру потребления и предложения зерна по регионам РФ, прогнозы развития ситуации на российском рынке зерна в сезоне 2013/14 с учетом запасов пшеницы у основных стран-экспортеров и многое другое. Вслед за ним выступил еще один признанный аналитик, генеральный директор компании «ПроЗерно» **Владимир Петриченко**, представивший свой взгляд на развитие рыночной ситуации.



Сессия продолжилась выступлением менеджера сельскохозяйственного департамента по работе с клиентами и техническому надзору «СЖС Восток Лимитед» **Ирины Сарычевой**. Еще одним украшением сессии стал доклад представительницы компании «Бунге Украина» **Алины Федяй**. В своем выступлении аналитик рассказала о ситуации на рынке зерна и масличных в Украине, основных тенденциях в торговле зерном, направлениях экспорта и многом другом.





Заключительную сессию конференции продолжили аналитики из партнерских стран - Казахстана и Украины. **Сергей Феофилов**, директор АЦ «УкрАгроКонсалт» проанализировал основные тенденции на украинском рынке зерна, а его коллега **Евгений Ган**, президент Союза зернопереработчиков Казахстана, осветил ситуацию на рынке зерна Казахстана.



В завершение работы конференции состоялся Круглый стол экспертов зернового рынка, где к предыдущему составу участников добавились заместитель генерального директора ООО «Международная Зерновая Компания» **Николай Демьянов** и президент Российского Зернового Союза **Аркадий Злочевский**.





Свою работу XIX Международная конференция «Причерноморское зерно и масличные 2013/14» завершила коктейлем, где была представлена великолепная палитра вин Официального винного партнера мероприятия – компании *Кубань-Вино*.





Генеральным инфопартнером конференции выступил «Интерфакс», официальным инфопартнером – информагентство «Зерно Он-Лайн». В прессе конференцию освещали такие информационные агентства как Bloomberg, Reuters, РБК-daily, а также «Российская газета», «World Grain» и др. Телевизионное вещание мероприятия осуществлялось т/к «РБК-ТВ».

*Генеральный спонсор:*



*Спонсоры:*



# 1<sup>st</sup> Grain Dinner

Вечером 5 сентября 2013 г. в отеле «Ренессанс Москва Олимпик» состоялся первый в истории российского рынка зерна Grain Dinner, на который в качестве именных гостей были приглашены руководители зарубежных и российских зерновых компаний, ведущих производителей зерна, логистических фирм, банков, инвестиционных и страховых компаний, государственных агентств и ведомств, отраслевых ассоциаций. Среди участников 1st Grain Dinner – первый заместитель Председателя Комитета Совета Федерации по аграрно-продовольственной политике и природопользованию С.Ф. Лисовский, заместитель руководителя Федеральной антимонопольной службы А.Г. Цыганов, директор Департамента международного сотрудничества Минсельхоза России Д.А. Трефилов, генеральный директор ОАО «Объединенная зерновая компания» С.Н. Савченко, заместитель генерального директора ООО «Международная зерновая компания» Н.С. Демьянов, генеральный директор ООО «Луис Дрейфус Коммодитиз Восток» Н. Магэн, глава представительства UBS Bank Д. Табеева, председатель Совета директоров ООО «Русская земля» С. Макфарлан, генеральный директор ЗАО СК «РСХБ-Страхование» И.В. Жачкина, председатель Совета директоров ООО «Алтайские мельницы» В.В. Гачман, генеральный директор УК «Русский Дом» О.В. Кананыхин, президент Национального союза агростраховщиков К.Д. Биждов, генеральный директор ООО «Амурзерно» Л.Н. Кузнецова, генеральный директор ОАО «Краснодарзернопродукт» А.А. Сидюков, а также другие лидеры мирового и российского агробизнеса. Ведущим мероприятия стал Заместитель Председателя Законодательного Собрания Краснодарского края Е.В. Громыко. Участникам ужина были вручены памятные сувениры.

Генеральным спонсором мероприятия стала компания *«УралКалий»*, спонсорами – *Группа компаний «Би-Ай Гранум»* и *Комбинат Стройкомплект»*.





WWW.GRUN.RU





WWW.GRUN.RU







WWW.GRUN.RU



Генеральный спонсор:



Спонсоры:

**В Гранум**

**DeloPorts**



26 сентября 2013 года

**Российский Зерновой Союз проведёт  
Одиннадцатое заседание «Grain Session»**

Традиционно заседание проводится в рамках «закрытого» клуба с ограниченным числом участников. На заседании обсуждаются актуальные вопросы состояния и сценарных прогнозов развития конъюнктуры зернового рынка, где участникам предоставляется уникальная возможность ведения свободной неформальной дискуссии с представителями органов государственной власти России, ведущими аналитиками отрасли, лидерами зернового сектора, руководителями компаний-операторов рынка зерна и продуктов его переработки, транспортных компаний. Для участия в заседании приезжают руководители крупнейших агрохолдингов со всей России – от Калининграда до Владивостока, включая Сибирь, Урал, Центральную часть страны.

*Специальный гость заседания – Дмитрий Юрьев, Заместитель Министра сельского хозяйства Российской Федерации*

**В рамках заседания будут рассмотрены вопросы:**

- Старт Государственной программы развития сельского хозяйства и регулирования рынков сельскохозяйственной продукции, сырья и продовольствия на 2013 – 2020 годы, что необходимо менять?
- Старт сезона зернового рынка – оправдались ли ожидания? Как пойдет развитие конъюнктуры рынка зерна в первой половине сезона, стоит ли ждать неожиданных «загогулин»?
- Государственное регулирование рынка зерна 2013 – «Что, Где, Когда» и что может быть в итоге
- Осимый сев – динамика, риски, первые прогнозы и ожидания урожая 2014
- Ситуация на масличном рынке – взгляд переработчиков
- Мифы и проблемы развития аграрного комплекса: взгляд экспертного сообщества



WWW.GRUN.RU

**В дискуссии примут участие:**

*Аркадий Злочевский* – президент Российского Зернового Союза; *Владимир Петриченко* – генеральный директор ООО «ПроЗерно»; *Дмитрий Рылько* – генеральный директор ИКАР; *Юрий Морозов* – исполнительный директор Масложирового союза России; *Иван Рубанов* – руководитель аналитической группы научно-экспертного совета Аграрного комитета Госдумы РФ; *Арам Гукасян* – заместитель генерального директора ОАО «Объединенная зерновая компания»; *Алексей Федотенков* – директор Департамента стратегического маркетинга ЗАО «Русагротранс»

**Спонсор:**

**ИНГОССТРАХ**  
*Ingosstrakh*

**Место и время проведения:**

г. Москва, Орликов пер., 1/11, Российский Зерновой Союз (Здание Министерства сельского хозяйства Российской Федерации), начало в 10.00





ОТКРЫТОЕ АКЦИОНЕРНОЕ ОБЩЕСТВО  
«РОССИЙСКИЕ ЖЕЛЕЗНЫЕ ДОРОГИ»  
(ОАО «РЖД»)

**ВИЦЕ-ПРЕЗИДЕНТ**

Новая Басманная ул. 2, г. Москва, 107174  
Тел.: (499) 262-99-01, факс: (499) 262-90-95  
E-mail: rzd@rzd.ru, www.rzd.ru

26.08.2013 № Исх-13815

На № \_\_\_\_\_ от \_\_\_\_\_

О приказе Федеральной службы по тарифам

Начальникам железных  
дорог России – филиалов  
ОАО «РЖД»

Начальникам департаментов  
и управлений ОАО «РЖД»,  
предприятий и организаций  
(по списку)

Направляется для руководства приказ Федеральной службы по тарифам от 17 июля 2013 года № 140-т/6 «О внесении изменений и дополнений в постановление ФЭК России от 17 июня 2003 года № 47-т/5 и в приказ ФСТ России от 6 декабря 2011 года № 319-т/4» (зарегистрирован Минюстом России 14 августа 2013 года, регистрационный номер № 29393), опубликованный в Российской газете от 23 августа 2013 года № 187 (6163), вступающий в силу с 3 сентября 2013 года.

Приложение: на 5 листах.

С.М.Бабаев

Зарегистрировано в Минюсте России 14 августа 2013 г. N 29393

**ФЕДЕРАЛЬНАЯ СЛУЖБА ПО ТАРИФАМ**

**ПРИКАЗ**

**от 17 июля 2013 г. N 140-т/6**

**О ВНЕСЕНИИ ИЗМЕНЕНИЙ И ДОПОЛНЕНИЙ  
В ПОСТАНОВЛЕНИЕ ФЭК РОССИИ ОТ 17 ИЮНЯ 2003 ГОДА N 47-  
Т/5  
И В ПРИКАЗ ФСТ РОССИИ ОТ 6 ДЕКАБРЯ 2011 ГОДА N 319-Т/4**

В соответствии с Федеральным законом от 17 августа 1995 года N 147-ФЗ "О естественных монополиях" (Собрание законодательства Российской Федерации, 1995, N 34, ст. 3426; 2001, N 33 (часть I), ст. 3429; 2002, N 1 (часть I), ст. 2; 2003, N 2, ст. 168; N 13, ст. 1181; 2004, N 27, ст. 2711; 2006, N 1, ст. 10; N 19, ст. 2063; 2007, N 1 (часть I), ст. 21; N 43, ст. 5084; N 46, ст. 5557; 2008, N 52 (часть I), ст. 6236; 2011, N 29, ст. 4281; N 30 (часть I), ст. 4590, ст. 4596; N 50, ст. 7343; 2012, N 26, ст. 3446; N 31, ст. 4321; N 53 (часть I), ст. 7616), на основании Положения о Федеральной службе по тарифам, утвержденного постановлением Правительства Российской Федерации от 30 июня 2004 года N 332 (Собрание законодательства Российской Федерации, 2004, N 29, ст. 3049; 2006, N 3, ст. 301; N 23, ст. 2522; N 48, ст. 5032; N 50, ст. 5354; 2007, N 16, ст. 1912; N 25, ст. 3039; N 32, ст. 4145; 2008, N 7, ст. 597; N 17, ст. 1897; N 23, ст. 2719; N 38, ст. 4309; N 46, ст. 5337; 2009, N 1, ст. 142; N 3, ст. 378; N 6, ст. 738; N 9, ст. 1119; N 18 (часть II), ст. 2249; N 33, ст. 4086; 2010, N 9, ст. 960; N 13, ст. 1514; N 25, ст. 3169; N 26, ст. 3350; N 30, ст. 4096; N 45, ст. 5851; 2011, N 14, ст. 1935; N 32, ст. 4831; N 42, ст. 5925; 2013, N 11, ст. 1126; N 13, ст. 1555), а также в соответствии с постановлением Правительства Российской Федерации от 5 августа 2009 года N 643 "О государственном регулировании и контроле тарифов, сборов и платы в отношении работ (услуг) субъектов естественных монополий в сфере железнодорожных перевозок" (Собрание законодательства Российской Федерации, 2009, N 32, ст. 4051) приказываю:

1. Внести следующие изменения и дополнения в Прейскурант N 10-01 "Тарифы на перевозки грузов и услуги инфраструктуры, выполняемые российскими железными дорогами", утвержденный постановлением ФЭК России от 17 июня 2003 года N 47-т/5 (зарегистрировано Минюстом России 9 июля 2003 года, регистрационный N 4882), с изменениями и дополнениями, внесенными постановлением ФЭК России от 21 октября 2003 года N 85-т/1 (зарегистрировано Минюстом России 31 декабря 2003 года, регистрационный N 5374); приказами ФСТ России от 14 сентября 2004 года N 71-т/1 (зарегистрирован Минюстом России 20 октября 2004 года, регистрационный N 6075); от 26 октября 2004 года N 140-т/1





(зарегистрирован Минюстом России 2 декабря 2004 года, регистрационный N 6163); от 26 октября 2004 года N 141-т/2 (зарегистрирован Минюстом России 7 декабря 2004 года, регистрационный N 6174); от 16 декабря 2004 года N 295-т/4 (зарегистрирован Минюстом России 17 декабря 2004 года, регистрационный N 6202); от 29 декабря 2004 года N 422-т/2 (зарегистрирован Минюстом России 18 января 2005 года, регистрационный N 6273); от 17 мая 2005 года N 204-т/5 (зарегистрирован Минюстом России 6 июня 2005 года, регистрационный N 6685); от 13 декабря 2005 года N 617-т/5 (зарегистрирован Минюстом России 20 декабря 2005 года, регистрационный N 7287); от 18 апреля 2006 года N 79-т/2 (зарегистрирован Минюстом России 18 мая 2006 года, регистрационный N 7851); от 25 апреля 2006 года N 83-т/2 (зарегистрирован Минюстом России 19 мая 2006 года, регистрационный N 7858); от 25 апреля 2006 года N 84-т/3 (зарегистрирован Минюстом России 19 мая 2006 года, регистрационный N 7867); от 19 июня 2006 года N 129-т/2 (зарегистрирован Минюстом России 17 июля 2006 года, регистрационный N 8080); от 19 июня 2006 года N 133-т/6 (зарегистрирован Минюстом России 19 июня 2006 года, регистрационный N 7936); от 9 декабря 2006 года N 355-т/6 (зарегистрирован Минюстом России 18 декабря 2006 года, регистрационный N 8627); от 4 декабря 2007 года N 410-т/6 (зарегистрирован Минюстом России 14 декабря 2007 года, регистрационный N 10721); от 25 апреля 2008 года N 83-т/1 (зарегистрирован Минюстом России 6 мая 2008 года, регистрационный N 11627); от 24 декабря 2008 года N 462-т/3 (зарегистрирован Минюстом России 29 декабря 2008 года, регистрационный N 13028); от 30 декабря 2008 года N 474-т/1 (зарегистрирован Минюстом России 30 декабря 2008 года, регистрационный N 13053); от 14 августа 2009 года N 188-т/1 (зарегистрирован Минюстом России 21 октября 2009 года, регистрационный N 15080); от 24 декабря 2009 года N 497-т/1 (зарегистрирован Минюстом России 13 января 2010 года, регистрационный N 15954); от 27 февраля 2010 года N 28-т/1 (зарегистрирован Минюстом России 24 марта 2010 года, регистрационный N 16710); от 7 декабря 2010 года N 388-т/3 (зарегистрирован Минюстом России 16 декабря 2010 года, регистрационный N 19203); от 20 мая 2011 года N 104-т/1 (зарегистрирован Минюстом России 28 июня 2011 года, регистрационный N 21205); от 29 июля 2011 года N 182-т/1 (зарегистрирован Минюстом России 3 октября 2011 года, регистрационный N 21961); от 6 декабря 2011 года N 318-т/3 (зарегистрирован Минюстом России 14 декабря 2011 года, регистрационный N 22607); от 4 мая 2012 года N 78-т/1 (зарегистрирован Минюстом России 4 июля 2012 года, регистрационный N 24789); от 27 ноября 2012 года N 303-т/3 (зарегистрирован Минюстом России 10 декабря 2012 года, регистрационный N 26052); от 18 декабря 2012 года N 396-т/1 (зарегистрирован Минюстом России 29 декабря 2012 года, регистрационный N 26459); от 9 апреля 2013 года N 61-т/1 (зарегистрирован Минюстом России 18 апреля 2013 года, регистрационный N 28176); от 5 июня 2013 года N 105-т/1 (зарегистрирован Минюстом России 15 июля 2013 года, регистрационный N 29069):

1.1. Дополнить подпункт 2.22.1 пункта 2.22 раздела 2 части I





Прейскуранта N 10-01 абзацем следующего содержания:

"Плата за перевозку рыбы мороженой (код ЕТСНГ 572080) в специализированных изотермических вагонах (кроме изотермических цистерн) и в термических контейнерах с железнодорожных станций материка назначением на железнодорожные станции железнодорожных линий Дальневосточной железной дороги на острове Сахалин и в обратном направлении определяется по правилам настоящего Тарифного руководства с применением коэффициента 0,76."

1.2. Дополнить таблицу N 4 "Дополнительные поправочные коэффициенты для ряда грузов" приложения 3 к разделу 2 части I Прейскуранта N 10-01 по грузам второго тарифного класса строкой следующего содержания:

Шрот кормовой, не поименованный в алфавите, шрот, содержащий не более 1,5% масла и не более 11% влаги, жмыхи, содержащие более 1,5% масла и не более 11% влаги	542224	1,04
	542239	
	542258	

1.3. Дополнить пункт 2 примечаний к таблице N 4 приложения 3 к разделу 2 части I Прейскуранта N 10-01 подпунктами 2.4 и 2.5 в следующей редакции:

"2.4. На перевозки зерновых и зернобобовых культур (позиции ЕТСНГ 011 - 018), семян сои (код ЕТСНГ 021100) и продукции мукомольно-крупяной промышленности (позиции ЕТСНГ 501 - 504) за расстояние, превышающее 2000 км, - коэффициент 0,33.

2.5. На перевозки шрота кормового, не поименованного в алфавите (код ЕТСНГ 542224), шрота, содержащего не более 1,5% масла и не более 11% влаги (код ЕТСНГ 542239), и жмыхов, содержащих более 1,5% масла и не более 11% влаги (код ЕТСНГ 542258), за расстояние, превышающее 2500 км, - коэффициент 0,28."

1.4. Изложить подпункт 4.2 пункта 4 примечаний к таблице N 4 приложения 3 к разделу 2 части I Прейскуранта N 10-01 в следующей редакции:

"4.2. Для грузов второго тарифного класса:

4.2.1. Для всех грузов второго тарифного класса:

0,9 - при перевозке на расстояние до 2000 км включительно;

0,95 - при перевозке на расстояние от 2001 до 3000 км включительно.

4.2.2. Для отдельных грузов второго тарифного класса одновременно с коэффициентами, указанными в подпункте 4.2.1 настоящего пункта, применяются следующие коэффициенты:

0,33 - дополнительно за расстояние, превышающее 2000 км, на перевозки зерновых и зернобобовых культур (позиции ЕТСНГ 011 - 018),



семян сои (код ЕТСНГ 021100) и продукции мукомольно-крупяной промышленности (позиции ЕТСНГ 501 - 504);

0,28 - дополнительно за расстояние, превышающее 2500 км, на перевозки шрота кормового, не поименованного в алфавите (код ЕТСНГ 542224), шрота, содержащего не более 1,5% масла и не более 11% влаги (код ЕТСНГ 542239), и жмыхов, содержащих более 1,5% масла и не более 11% влаги (код ЕТСНГ 542258);

0,45 - дополнительно за расстояние, превышающее 5000 км, на перевозки чугуна (позиция ЕТСНГ 311);

0,357 - дополнительно за расстояние, превышающее 3500 км, на перевозки удобрений минеральных (позиции ЕТСНГ 433 - 436), кроме калия хлористого (код ЕТСНГ 434034).

Для калия хлористого (код ЕТСНГ 434034):

- при расстоянии перевозки от 3501 км до 5700 - дополнительный коэффициент 0,139 за расстояние, превышающее 3500 км;

- при расстоянии перевозки от 5701 км до 8900 - дополнительный коэффициент 0,241 за расстояние, превышающее 3500 км;

- при расстоянии перевозки свыше 8900 - дополнительный коэффициент 0,357 за расстояние, превышающее 3500 км."

1.5. Дополнить пункт 7 примечаний к таблице N 4 приложения 3 к разделу 2 части I Прейскуранта N 10-01 после третьего абзаца абзацами следующего содержания:

"- 0,33 за расстояние перевозки, превышающее 2000 км, для зерновых и зернобобовых культур (позиции ЕТСНГ 011 - 018), семян сои (код ЕТСНГ 021100) и продукции мукомольно-крупяной промышленности (позиции ЕТСНГ 501 - 504);

- 0,28 за расстояние перевозки, превышающее 2500 км, для шрота кормового, не поименованного в алфавите (код ЕТСНГ 542224), шрота, содержащего не более 1,5% масла и не более 11% влаги (код ЕТСНГ 542239), и жмыхов, содержащих более 1,5% масла и не более 11% влаги (код ЕТСНГ 542258);"

Абзацы 4 - 13 считать абзацами 6 - 15 соответственно.

2. Признать утратившими силу подпункты 1.17, 1.18 и 1.21 приказа ФСТ России от 6 декабря 2011 года N 319-т/4 "Об установлении исключительных тарифов на перевозки грузов железнодорожным транспортом" (зарегистрирован Минюстом России 14 декабря 2011 года, регистрационный N 22610) с изменениями и дополнениями, внесенными приказами ФСТ России от 19 июня 2012 года N 145-т/1 (зарегистрирован Минюстом России 23 июля 2012 года, регистрационный N 24980), от 11 сентября 2012 года N 214-т/1 (зарегистрирован Минюстом России 25 сентября 2012 года, регистрационный N 25532), от 27 ноября 2012 года N 304-т/4 (зарегистрирован Минюстом России 10 декабря 2012 года, регистрационный N 26045), от 18 декабря 2012 года N 396-т/1 (зарегистрирован Минюстом России 29 декабря 2012 года, регистрационный N 26459), от 22 января 2013 года N 1-т/1 (зарегистрирован Минюстом России 15 февраля 2013 года,



[WWW.GRUN.RU](http://WWW.GRUN.RU)

регистрационный N 27119), от 5 июня 2013 года N 105-т/5 (зарегистрирован Минюстом России 15 июля 2013 года, регистрационный N 29069).

3. Настоящий приказ вступает в силу в установленном порядке.

Руководитель Федеральной  
службы по тарифам  
С.НОВИКОВ



## УСЛУГА ПО ПРИВЛЕЧЕНИЮ ФИНАНСИРОВАНИЯ В ИНВЕСТИЦИОННЫЕ ПРОЕКТЫ

Информационно-Консультационный Центр РЗС (ИКЦ РЗС) заключил ряд соглашений в области реализации инвестиционных проектов по следующим направлениям:

- Переработка и хранение зерна, масличных, комбикормов, удобрений.
- Убой и переработка мяса КРС, свиней, овец, птицы и др.
- Овощехранилища, логистические центры и др. здания, сооружения.
- Переработка отходов, очистные сооружения.
- Молочное производство.
- Холодильные установки.
- Мелиорация.
- Консервное производство.
- Проекты по аквакультурам, переработка рыбы, рыборазведение.
- Производство установок для получения растительных масел.
- ТЭЦ и генераторы для выработки электрического тока.
- Заводы и индивидуальные установки для других отраслей промышленности.

Соглашения подразумевают содействие потенциальным инвесторам в следующих вопросах:

- Инжиниринг, поставка оборудования и строительство объектов под ключ.
- Софинансирование инвестиционных проектов в европейских банках по ставкам от 3 %.
  - Инициатору проекта необходимо обладать от 15% средств от стоимости проекта, которые могут выплачиваться непосредственно перед отгрузкой оборудования, остальные 85% предоставляются в виде кредита европейскими банками.
  - срок погашения кредита может начинаться через 6 месяцев с запуска оборудования в работу и в виде неизменного полугодового взноса, когда производство и сбыт уже работают.

**Дополнительную информацию можно получить в ИКЦ РЗС**  
**+7(499)975-23-70**     [ikc@grun.ru](mailto:ikc@grun.ru)

## **НОВОСТИ РЫНКА ЗЕРНА** **Российская Федерация**

**Читайте актуальные новости зернового рынка на странице Дайджест РЗС**  
<http://www.grun.ru/informatsiya/daydzhest/>

**Оперативный анализ последних новостей и прогноз конъюнктуры российского рынка зерна читайте в новом продукте РЗС Adhocgrain**  
[http://www.grun.ru/analytics/ad\\_hoc\\_grain/](http://www.grun.ru/analytics/ad_hoc_grain/)

### **11 сентября. Площадь застрахованных посевов сельскохозяйственных культур в Омской области увеличилась на 60%**

В результате работы с сельскохозяйственными товаропроизводителями области различных форм собственности площадь застрахованных посевов сельскохозяйственных культур в текущем году составила 582,4 тыс. га или 19,5 % от общей посевной площади, что на 225 тыс. га (в 1,6 раза) больше уровня 2012 года.

Договоры страхования с государственной поддержкой заключены 77 хозяйствами области на общую сумму страховой премии 191,6 млн. рублей, что в 1,7 раза больше уровня прошлого года.

В 2012 году только 47 хозяйств оформили договоры страхования сельхозкультур и многолетних насаждений. Причем общая площадь застрахованных посевов составила лишь 12% от всего посевного клина (357 тыс. га). Страховых премий с господдержкой аграриям выплачено на сумму 110 млн. рублей.

Напомним, что с 2013 года у сельхозтоваропроизводителей также появилась возможность получения господдержки при страховании скота. Половину страховой премии страховщику уплачивают сельхозпредприятия, а оставшуюся часть вносит государство из федерального бюджета на основании заявления сельхозпроизводителя. Государственная поддержка оказывается на основании специальных договоров сельхозстрахования.

Всего на поддержку аграриев Омской области в 2013 году по направлению сельхозстрахования из федеральной казны выделено 150 млн. рублей.

Минсельхоз РФ

### **11 сентября. Оперативная информация о ходе уборочных работ в Российской Федерации по состоянию на 11 сентября 2013 г.**

По оперативным данным органов управления АПК субъектов РФ по состоянию на 11 сентября 2013 года зерновые и зернобобовые культуры обмолочены с площади 29,6 млн. га или 64,1% к посевной площади (в 2012 году было 32,3 млн. га, в 2011 г. – 29,2 млн. га). Валовой сбор составил 67,7 млн. тонн зерна (в 2012 г. – 59,4 млн. тонн, в 2011 г. – 71,5 млн. тонн). Урожайность составляет 22,9 ц/га (в 2012 г. – 18,4 ц/га, в 2011 г. – 24,5 ц/га).



В том числе пшеница обмолочена с площади 16,2 млн. га или 64,5% к посевной площади (в 2012 г. – 18,7 млн. га, в 2011 г. – 16,1 млн. га). Валовой сбор составил 42,6 млн. тонн зерна (в 2012 г. – 35,0 млн. тонн, в 2011 г. – 43,7 млн. тонн). Урожайность составляет 26,3 ц/га (в 2012 г. – 18,7 ц/га, в 2011 г. – 27,1 ц/га).

Ячмень обмолочен с площади 6,6 млн. га или 73,1% к посевной площади (в 2012 г. – 7,0 млн. га, в 2011 г. – 6,6 млн. га). Валовой сбор составил 13,4 млн. тонн (в 2012 г. – 13,0 млн. тонн, в 2011 г. – 15,3 млн. тонн). Урожайность составляет 20,2 ц/га (в 2012 г. – 18,6 ц/га, в 2011 г. – 23,1 ц/га).

Кукуруза обмолочена с площади 120,4 тыс. га или 4,9% к посевной площади (в 2012 г. – 274,6 тыс. га, в 2011 г. – 29,1 тыс. га). Намолочено 597,0 тыс. тонн зерна (в 2012 г. – 1,2 млн. тонн, в 2011 г. – 125,9 тыс. тонн). Урожайность составила 49,6 ц/га (в 2012 г. – 42,7 ц/га, в 2011 г. – 43,3 ц/га).

Рис обмолочен с площади 11,4 тыс. га или 6,0% к посевной площади (в 2012 г. – 37,8 тыс. га), намолочено 63,6 тыс. тонн (в 2012 г. – 224,6 тыс. тонн) при урожайности 55,8 ц/га (в 2012 г. – 59,4 ц/га).

Подсолнечник на зерно обмолочен с площади 437,6 тыс. га или 6,0% к посевной площади (в 2012 г. – 583,7 тыс. га, в 2011 г. – 111,1 тыс. га). Намолочено 1,1 млн. тонн маслосемян (в 2012 г. – 1,2 млн. тонн, в 2011 г. – 241,2 тыс. тонн), при урожайности 24,9 ц/га (в 2012 г. – 20,4 ц/га, в 2011 г. – 21,7 ц/га).

Рапс озимый и яровой обмолочен с площади 505,1 тыс. га или 37,4% к посевной площади (в 2012 г. – 505,2 тыс. га, в 2011 г. – 399,6 тыс. га). Валовой сбор составил 722,3 тыс. тонн (в 2012 г. – 600,9 тыс. тонн, в 2011 г. – 569,7 тыс. тонн). Урожайность составляет 14,3 ц/га (в 2012 г. – 11,9 ц/га, в 2011 г. – 14,3 ц/га).

Лен-долгунец вытеревлен с площади 23,1 тыс. га или 41,7% к посевной площади (в 2012 г. – 35,2 тыс. га, в 2011 г. – 40,1 тыс. га).

Соя обмолочена с площади 136,1 тыс. га или 9,3% к посевной площади (в 2012 г. – 104,0 тыс. га, в 2011 г. – 36,0 тыс. га). Валовой сбор составил 245,8 тыс. тонн (в 2012 г. – 175,8 тыс. тонн, в 2011 г. – 63,3 тыс. тонн). Урожайность 18,1 ц/га (в 2012 г. – 16,9 ц/га, в 2011 г. – 17,6 ц/га).

Под урожай 2014 года озимые зерновые культуры посеяны на площади 4,4 млн. га или 26,7% к прогнозу (в 2012 г. – 5,6 млн. га, в 2011 г. – 5,4 млн. га).

Минсельхоз РФ

### **10 сентября. РФ увеличила экспорт зерна с начала сезона на 20%**

РФ с 1 июля (с начала сельхозгода) по 4 сентября увеличила экспорт зерна на 20% по сравнению с аналогичным периодом прошлого года – до 6,417 миллиона тонн, говорится в материалах Минсельхоза со ссылкой на данные Федеральной таможенной службы.

В том числе в августе экспорт вырос до 3,48 миллиона тонн против 2,75 миллиона тонн в августе 2012 года и 2,4 миллиона тонн в июле 2013 года. В частности на мировой рынок поставлено 3,041 миллиона тонн пшеницы, 404 тысячи тонн ячменя, 24 тысячи тонн кукурузы и 11 тысяч тонн прочих культур.

На мировом рынке зерна отмечалось снижение цен, вызванное повышением прогнозов производства пшеницы, а также высокой конкуренцией между основными странами экспортерами. По состоянию на 5 сентября средние экспортные цены на мягкую пшеницу в США составили 248 долларов за тонну, снизившись за неделю на 1,6%. Средняя экспортная цена на пшеницу в России в сентябре составила 240 долларов за тонну.

Что касается внутреннего рынка, то с 2 по 8 сентября в Европейской части России наблюдалась тенденция к незначительному укреплению цен на продовольственную пшеницу 3 и 4 класса в связи с высоким спросом со стороны экспортеров. Так, пшеница 3-го класса подорожала на 0,8%, до 6,735 тысячи рублей за тонну, пшеница 4-го класса – на 0,3%, до 6,296 тысячи рублей, фуражная пшеница при этом подешевела на 0,1%, до 5,681 тысячи рублей.

В Азиатской части России на фоне уборочной компании пшеница 3-го и 4-го классов подешевела на 2,8%, до 6,431 тысячи и 6,05 тысячи рублей за тонну соответственно, пшеница 5-го класса – на 5,2%, до 5,625 тысячи рублей

ПРАЙМ

#### **10 сентября. Россия: в Алтайском крае намолочено 1,78 млн. тонн зерна**

По оперативным данным, на 9 сентября зерновые и зернобобовые культуры в Алтайском крае обмолочены на 983 тыс. га, что составляет 28% от плана. Об этом сообщает пресс-служба ГУСХ края.

В сообщении отмечается, что общий намолот зерна составляет 1,78 млн. тонн. В регионе также начинается уборка сахарной свеклы.

АПК-Информ

#### **10 сентября. Россия: валовой сбор зерна в Ульяновской области составит 1 млн. тонн**

По состоянию на 9 сентября зерновые и зернобобовые в целом по Ульяновской области обмолочены с 433,8 тыс. га (93,5%). Намолочено 910,2 тыс. тонн зерна при средней урожайности 21 ц/га. Об этом сообщает пресс-служба минсельхоза региона.

«На сегодняшний день зерновые и зернобобовые практически полностью обмолочены. На полях региона ведется уборка крупяных культур. С учетом оставшихся площадей прогнозируемый валовой сбор зерна в Ульяновской области в текущем году составит 1 млн. тонн», - сообщил заместитель председателя правительства - министр сельского хозяйства региона Александр Чепухин.

К отчетной дате убрано 359 га ярового рапса, намолочено 0,233 тыс. тонн маслосемян. Хозяйства области приступили к уборке сахарной свеклы, накопано 5,1 тыс. тонн, урожайность – 262 ц/га.

Также на указанную дату сев озимых зерновых проведен на 158,9 тыс. га (65% от плана), в т.ч. озимой пшеницы – на 115,4 тыс. га, озимой ржи – 43,5 тыс. га.

АПК-Информ



### **9 сентября. В Омской области обмолочен первый миллион тонн зерна**

Намолот первого миллиона тонн зерна завершили сегодня хлеборобы Омской области.

В рамках уборочной кампании на текущую дату скошено зерновых и зернобобовых культур на площади 664,2 тыс. га, обмолочено 592,3 тыс. га или 28,2 %, намолочено 1003,8 тыс. тонн, средняя урожайность по области – 16,9 ц/га.

Лидируют по темпам уборки зерновых культур:

- в степной зоне: Павлоградский район;
- в южной лесостепи: Азовский район;
- в северной лесостепи: Называевский район.

Продолжается заготовка кормов.

Сельскохозяйственными организациями, крестьянскими (фермерскими) хозяйствами и индивидуальными предпринимателями в зимовку 2013 – 2014 гг. заготовлено: 256,9 тыс. тонн сена (87% от плана), сенажа 1100,2 тыс. тонн (79% от плана), силоса 121,2 тыс. тонн (20% от плана). В личных подсобных хозяйствах заготовлено 766,3 тыс. тонн сена (125%).

В среднем по региону сельскохозяйственными организациями заготовлено 27,4 центнеров кормовых единиц неконцентрированных кормов на условную голову.

Вытереблено и уложено в растил льна-долгунца с площади 970 га, что составляет 20 % от уборочной площади.

Минсельхоз РФ

### **6 сентября. Россия: в Калмыкии начался сев озимых культур**

В Республике Калмыкия сев озимых культур проведен на площади 8,1 тыс. га. Об этом 5 сентября сообщила пресс-служба минсельхоза региона.

В сообщении отмечается, что общая площадь сева озимых и технических культур составит 146,7 тыс. га, подготовлено 138,1 тыс. га.

Также на указанную дату в Калмыкии заготовлено 188,2 тыс. тонн грубых кормов, из них 135,4 тыс. тонн сена и 52,8 тыс. тонн соломы. Закуплено на стороне 151,9 тыс. тонн грубых и 3,5 тыс. тонн концентрированных кормов.

АПК-Информ

### **6 сентября. Россия: в Белгородской области продолжается уборка поздних культур**

По данным на 4 сентября, в Белгородской области намолочено почти 1,9 млн. тонн зерна при средней урожайности 35,6 ц/га (+2,8 ц/га к показателю 2012 г.). Об этом 5 сентября сообщила пресс-служба регионального департамента агропромышленного комплекса.

Так, гречиха убрана на 75% площадей, намолочено 6,1 тыс. тонн при урожайности 17,7 ц/га. Намолот кукурузы на зерно к отчетной дате составляет около 40 тыс. тонн, урожайность – 81,5 ц/га.



Соя, в свою очередь, убрана с трети площадей, собрано более 70 тыс. тонн при урожайности 19,6 ц/га. Также аграриями собрано 263,2 тыс. тонн сахарной свеклы, урожайность – 320 ц/га.

В пресс-службе сообщают, что более половины районов области приступили к севу озимых культур. Так, на указанную дату посеяно 24,6 тыс. га озимых, что составляет 7,7% от плана. Отмечается, что в т.г. посевная кампания стартовала на неделю позже прошлогодних сроков.

АПК-Информ

## Украина

### **10 сентября. Цена на муку в Украине самая низкая среди стран СНГ**

По предварительным результатам мониторинга цен на социально значимые продукты питания в странах СНГ, самая высокая средняя цена на муку была выявлена в России (30 руб. - 7,17 грн), самая низкая - в Украине (20,71 руб. - 4,95 грн). Об этом говорится в сообщении пресс-службы Федеральной антимонопольной службы (ФАС) РФ по итогам заседания штаба по совместным расследованиям нарушений антимонопольного законодательства государств-участников СНГ.

При этом минимум средней цены на подсолнечное масло был зарегистрирован в Казахстане (55,45 руб.), а максимум - в Армении (80,42 руб.). Сливочное масло стоит дешевле всего в Кыргызстане (199,2 руб.), а дороже всего - в России (293 руб.). Кроме того, Россия на первом месте по дороговизне куриного мяса (161,94 руб.) против 108,84 руб. в Таджикистане, пастеризованного молока (40,59 руб.) против 23,71 руб. в Молдавии и риса (65,21 руб.) против 32,04 руб. в Молдавии. Сахар-песок и гречка дороже всего в Армении (46,34 руб. и 62,39 руб. соответственно) против 27,49 руб. на Украине и 34,19 руб. в Молдавии соответственно.

В целом, средние отклонения от средних розничных цен, сложившихся в странах СНГ, находились в пределах 20%. Исключение составляет поваренная соль, на которую среднее отклонение наиболее существенное - около 39%. Так, в России средняя розничная цена на поваренную соль составляет 24,88 руб., в Молдавии - 12,45 руб., на Украине - 11,76 руб., в Казахстане - 7,2 руб., в Таджикистане - 6,16 руб.



Кроме того, было выявлено, что самый высокий уровень торговых наценок характерен для торговых предприятий Москвы (средний показатель 20,2%), а самый низкий, в связи с государственным регулированием рынков, - для торговых предприятий Киева (10,5%).

В ближайшее время результаты мониторинга будут подкорректированы с учетом информации, поступившей от Белоруссии. В дальнейшем также планируется расширить географию мониторинга, охватив не только цены в столицах стран СНГ, но и в областных центрах и приграничных городах.

В настоящий момент по результатам мониторинга наибольшие опасения у ФАС вызывает ситуация на рынке соли, в связи с чем будут проведены антимонопольные расследования.

Мониторинг цен на социально значимые продукты питания был проведен в соответствии с решением Межгосударственного совета по антимонопольной политике (МСАП) в столицах Армении, Казахстана, Кыргызстана, Молдовы, России, Таджикистана и Украины. В Казахстане мониторинг цен был проведен и в Алма-Ате. Отчетной датой является 1 февраля 2013 г. В анализ вошли цены на 9 продуктов питания: пшеничную муку, подсолнечное масло, масло сливочное (72-73% жирности), куриное мясо (кроме окорочков), пастеризованное молоко 2,5% жирности, сахар-песок, поваренную соль "экстра", рис и гречку.

РБК Украина

### **Украина к 9 сентября собрала 32,83 млн. тонн зерна — Минагропрод**

По состоянию на 9 сентября в Украине с площади 10,69 млн. га намолочено 32,83 млн. тонн зерна при средней урожайности 30,7 ц/га. Об этом сообщает пресс-служба Министерства аграрной политики и продовольствия Украины.

Согласно данным Минагропрода, на 9 сентября 2012 г. с площади 10,26 млн. га было собрано 26,56 млн. тонн зерна при средней урожайности 25,9 ц/га.

В частности, к указанной дате при средней урожайности 12,6 ц/га с площади 95 тыс. га (50%) собрано 119,6 тыс. тонн гречихи.

Убрано 61,9 тыс. га (59%) проса. Намолот составил 84,8 , тыс. тонн, урожайность — 13,7 ц/га.

С площади 90,6 тыс. га (2%) собрано 472,2 тыс. тонн кукурузы на зерно. Средняя урожайность составила 52,1 ц/га.

Подсолнечник убран с площади 1,1 млн. га (23%). При средней урожайности 16,2 ц/га собрано почти 1,8 млн. тонн семян масличной.

Соя убрана с площади 113,6 тыс. га (8%). Намолот составил 217,6 тыс. тонн, урожайность — 19,1 ц/га.

Кроме того, к указанной дате озимым рапсом в Украине засеяно 538 тыс. га (58%).

АПК-Информ

**9 сентября. Аграрии по форвардным контрактам поставили в Аграрный фонд Украины 745 тыс. тонн зерна**

По состоянию на 9 сентября аграрии по форвардным контрактам поставили в Аграрный фонд Украины 745 тыс. тонн зерна, что составляет 72% от законтрактованного объема. Об этом сообщает пресс-служба фонда.

Как отмечается в сообщении, наибольшие объемы зерна поставлены на элеваторы от аграриев Винницкой, Полтавской, Кировоградской и Сумской областей.

К указанной дате Аграрным фондом на счета сельхозтоваропроизводителей направлено почти 50 млн. грн. Также переданы на оплату в Государственную казначейскую службу платежные поручения на общую сумму 170 млн. грн.

АПК-Информ

**7 сентября. Украина экспортировала 4,1 млн тонн зерна**

Украинские аграрии с начала 2013-2014 маркетингового года (МГ, июль 2013 – июнь 2014 гг.) и к 6 сентября поставили на внешние рынки более 4,1 млн тонн зерна, что на 12,9% больше, чем за аналогичный период прошлого МГ, сообщила пресс-служба Министерства аграрной политики и продовольствия.

Согласно сообщению, экспорт пшеницы к указанной дате составил 2,2 млн тонн, из которых 1,6 млн тонн продовольственной и 0,6 млн тонн фуражной. Поставки ячменя на внешние рынки к 6 сентября составили 1,4 млн тонн, кукурузы – 0,6 млн тонн.

Кроме того, Украина экспортировала 0,9 млн тонн рапса и 0,05 млн тонн сои.

Как сообщал УНИАН, Министерство аграрной политики и продовольствия прогнозирует экспорт зерна из Украины в 2013-2014 МГ на уровне 28 млн тонн, что может стать абсолютным рекордом для независимой Украины. Министерский прогноз урожая зерновых и зернобобовых в т.г. составляет около 58 млн тонн.

УкрАгроКонсалт



## Беларусь

### **11 сентября. Инфляция в Беларуси в 2014 году прогнозируется на уровне 11%, прирост ВВП - 5,7%**

Инфляция в Республике Беларусь в 2014 г. прогнозируется на уровне 11%, прирост ВВП - 5,7%. Об этом сообщил 11 сентября вице-премьер Беларуси Петр Прокопович. Так, в 2013 г. инфляция запланирована в размере 12%, в 2014 г. – 11%, в 2015 г. – 5-7%, сказал П.Прокопович.

Что касается прогноза по приросту ВВП, то он рассматривается в 2013 г. – на уровне 8,5%, в 2014 г. – примерно 5,7%.

Вице-премьер также отметил, что решение по увеличению ставки НДС с 20 до 22% и снижению налога на прибыль с 18 до 15% в 2014 г. пока не принято, идет обсуждение различных вариантов.

АПК-Информ

### **10 сентября. В Беларуси продолжается уборка поздних культур**

По данным на 10 сентября, в Республике Беларусь собрано 7,136 млн. тонн зерна (включая кукурузу).

Так, на указанную дату гречиха убрана на 14,2 тыс. га площадей (44,8%), намолочено 20,4 тыс. тонн при урожайности 14,4 ц/га.

Просо собрано на 7 тыс. га (55,2%), валовой сбор составляет 17,2 тыс. тонн при средней урожайности 24,7 ц/га.

Кукуруза на зерно убрана на 19,8 тыс. га (17,3%), намолочено 143,5 тыс. тонн, урожайность – 72,5 ц/га.

Кукуруза на силос и зеленый корм убрана на 256,3 тыс. га (33,7%), собрано 6,906 млн. тонн зеленой массы при урожайности 269,5 ц/га.

С площади 387 тыс. га (95,8%) намолочено 827,1 тыс. тонн маслосемян рапса, урожайность – 21,4 ц/га.

Сахарная свекла на отчетную дату убрана на 6,4 тыс. га (6,3%), накопано 249,2 тыс. тонн при средней урожайности 390,4 ц/га. В сообщении отмечается, что сахаристость корнеплодов составляет 16,2%.

В счет заказа продано государству продовольственного зерна 1,139 млн. тонн (93,7%), сахарной свеклы – 156,3 тыс. тонн (4,1%), поставлено 148 тыс. тонн пивоваренного ячменя (98,7%), 301,3 тыс. тонн маслосемян рапса (94,2%).

Под сев озимых подготовлено 999,9 тыс. га (69,7%). На указанную дату посеяно 356,6 тыс. га озимых зерновых, или 24,8% от плана.

АПК-Информ

**6 сентября. В Беларуси намолочено свыше 7 млн. тонн зерна**

По данным на 6 сентября, в Республике Беларусь собрано 7,067 млн. тонн зерна (включая кукурузу). Об этом сообщила пресс-служба Минсельхозпрода республики.

Так, на указанную дату гречиха убрана на 10,19 тыс. га площадей (32,2%), намолочено 15,09 тыс. тонн при урожайности 14,8 ц/га.

Просо собрано на 5,82 тыс. га (46,2%), валовой сбор составляет 14,7 тыс. тонн при средней урожайности 25,3 ц/га.

Кукуруза на зерно убрана на 12,2 тыс. га (4,5%), намолочено 88,3 тыс. тонн, урожайность – 72,1 ц/га.

Кукуруза на силос и зеленый корм убрана на 201,8 тыс. га (26,5%), собрано 5,281 млн. тонн зеленой массы при урожайности 261,7 ц/га.

С площади 376,8 тыс. га (93,2%) намолочено 814 тыс. тонн маслосемян рапса, урожайность – 21,6 ц/га.

Сахарная свекла на отчетную дату убрана на 3 тыс. га (3%), накопано 109,2 тыс. тонн при средней урожайности 367,7 ц/га. В сообщении отмечается, что сахаристость корнеплодов составляет 15,7%.

В счет заказа продано государству продовольственного зерна 1,132 млн. тонн (96,1%), сахарной свеклы – 65,2 тыс. тонн (1,7%), поставлено 144,2 тыс. тонн пивоваренного ячменя (92,9%), 297,2 тыс. тонн маслосемян рапса (92,9%).

Под сев озимых подготовлено почвы 813,8 тыс. га (56,7%). На указанную дату посеяно 184,3 тыс. га озимых зерновых, или 12,8% от плана.

АПК-Информ

**Казахстан**

**12 сентября. В среду 11 сентября на ЕТС продан ячмень по цене 18500 тенге за тонну**

На ЕТС состоялось 3 сделки по пшенице, одна по продовольственному ячменю и 11 сделок по сахару. Продано 7000 тонн пшеницы на сумму 158360000 тенге и 1000 тонн ячменя на сумму 18500000 тенге. Сахара реализовано 518 тонн на сумму 62772000 тенге.

Одна сделка по пшенице L класса состоялась на базисе DAP без НДС (граница Республики Казахстан). Реализовано 5000 тонн по цене 21472 тенге за тонну на сумму 107360000 тенге.



Две сделки по пшенице 3 класса состоялись на базисе EXW с НДС с поставкой на элеваторе. Продано 2000 тонн пшеницы по цене 25500 тенге за тонну на сумму 51000000 тенге.

В этот день на бирже прошла одна сделка по ячменю на продовольственные цели на базисе EXW с НДС. Реализовано 1000 тонн ячменя по цене 18500 тенге за тонну на сумму 18500000 тенге.

Во вторник 10 сентября на ETC состоялось 11 сделок по пшенице и 13 сделок по сахару. Продано 121000 тонн пшеницы на сумму 3028400000 тенге. Сахара реализовано 1059 тонн на сумму 125948000 тенге.

Одна сделка по пшенице L класса состоялась на базисе DAP без НДС (граница Республики Казахстан). Реализовано 4000 тонн по цене 22950 тенге за тонну на сумму 91800000 тенге.

Десять сделок по пшенице 3 класса состоялись на базисе EXW с НДС с поставкой на элеваторе. Продано 117000 тонн пшеницы по цене 25099,1 тенге за тонну на сумму 2936600000 тенге.

На прошлой биржевой неделе с 30 августа по 6 сентября на ETC состоялось 38 сделок по пшенице 3 класса. Продано 244323 тонны пшеницы на сумму 7682787000 тенге. По сахару всего за неделю прошло 62 сделки на базисах CPT, EXW. Было продано 4930 тонн сахара-песка на сумму 584390000 тенге. Продано 1000 тонн семян по цене 55000 тенге за тонну на сумму 55000000 тенге. Ячмень на продовольственные цели реализован на базисе EXW с НДС. Прошла 1 сделка и продано 3000 тонн ячменя по цене 17000 тенге за тонну на сумму 51000000 тенге.

Казах-Зерно

### **10 сентября. На ETC продано 121000 тонн пшеницы**

Во вторник 10 сентября на ETC состоялось 11 сделок по пшенице и 13 сделок по сахару. Продано 121000 тонн пшеницы на сумму 3028400000 тенге.

Одна сделка по пшенице L класса состоялась на базисе DAP без НДС (граница Республики Казахстан). Реализовано 4000 тонн по цене 22950 тенге за тонну на сумму 91800000 тенге.

Десять сделок по пшенице 3 класса состоялись на базисе EXW с НДС с поставкой на элеваторе. Продано 117000 тонн пшеницы по цене 25099,1 тенге за тонну на сумму 2936600000 тенге.

В понедельник 9 сентября на ETC состоялось 6 сделок по пшенице и 12 сделок по сахару. Продано 25409 тонн пшеницы на сумму 634475000 тенге. Сахара реализовано 1628 тонн на сумму 189092000 тенге.

Шесть сделок по пшенице 3 класса состоялись на базисе EXW с НДС с поставкой на элеваторе. Продано 25409 тонн пшеницы по цене 24970,4 тенге за тонну на сумму 634475000 тенге.

На прошлой биржевой неделе с 30 августа по 6 сентября на ETC состоялось 38 сделок по пшенице 3 класса. Продано 244323 тонны пшеницы на сумму 7682787000 тенге. По сахару всего за неделю прошло 62 сделки на базисах CPT, EXW. Было

продано 4930 тонн сахара-песка на сумму 584390000 тенге. Продано 1000 тонн семян по цене 55000 тенге за тонну на сумму 55000000 тенге. Ячмень на продовольственные цели реализован на базисе EXW с НДС. Прошла 1 сделка и продано 3000 тонн ячменя по цене 17000 тенге за тонну на сумму 51000000 тенге.

Справка: 1 доллар = 153,37 тг.

Казах-Зерно

### **9 сентября. Алматинские хлеборобы засыпали в закрома 574 тыс. тонн нового зерна**

За три дня алматинские хлеборобы намолотили 41,1 тыс. тонн. На сегодня исполнение плана уборки местные фермеры довели до 70,5%. Валовой сбор нового хлеба находится на отметке 574,7 тыс. тонн, пишет.

Показатели сбора урожая на сегодня почти на 64 тыс. тонн превосходят уровень 2012-го. Об этом говорят оперативные сводки МСХ РК.

Урожайность культур немного увеличилась - 18,3 ц/га, против 16,5 в прошлом году. Тогда же валовой сбор зерна приблизился к 511 тыс. тонн.

Уборкой зерноколосовых хлеборобы охватили порядка 314 тыс. га. Согласно данным прошлого года на аналогичный период страда была выполнена так же на 71%.

Казах-Зерно

### **9 сентября. Таможня оформит зерно за 4 часа**

Беспрепятственную отгрузку зерна на экспорт намерен обеспечить Комитет таможенного контроля РК. В ведомстве состоялось обсуждение вопросов, связанных с организацией работы таможенных постов в период массовой уборки.

В период проведения зерноуборочной кампании работа таможенных постов по беспрепятственной отгрузке зерна на экспорт будет вестись в круглосуточном режиме, в том числе в выходные и праздничные дни. Кроме того, для ускорения выпуска экспортного зерна таможенными органами республики приняты меры по обеспечению таможенной очистки товаров вне места нахождения таможенных органов. Особое внимание уделяется северным регионам страны - основным производителям пшеницы.

Благодаря принятым мерам, таможенники обещают обеспечивать отгрузку зерна не позднее 4-х часов с момента регистрации декларации на товары.

По всем имеющимся вопросам, касающимся таможенного оформления зерна, можно обращаться в единый Call-центр Комитета на номер «1412».

Казах-Зерно

### **9 сентября. Павлодарские хлеборобы собрали порядка 183 тыс. тонн зерна**

Урожайность зерновых с павлодарских полей по-прежнему в 2,6 раза выше прошлогоднего показателя. Тогда хлеборобы получали в среднем с гектара угодий по 4,6 центнеров, сейчас же сбор с гектара полей достиг 12,1.





Несмотря на то, что уборочная страда началась позже, и по темпу жатвы крестьяне отстают от показателей 2012 года, уровень выработки существенно выше, считают сами аграрии.

Обмолотом на сегодня охвачено 151,4 тыс. га, что к плану составляет 25,2%. В прошлом году на эту же дату крестьяне убрали 352,3 тыс. га - 76,7%. При этом намолот на сегодня составляет 183 тыс. тонн (161,4 в 2012 г.).

Напомним, что уборочная площадь в Павлодарской области составляет 601,3 тыс. га, что почти на 142 тыс. га превышает уровень прошлого года.

Казах-Зерно

**9 сентября. В Казахстане с 30% площадей намолотили более 5 млн. 599 тыс. тонн**

Новость на Казах-зерно: В регионах Казахстана продолжается уборка зерновых.

Так, по данным областных управлений сельского хозяйства, на 9 сентября сельхозтоваропроизводителями убрано 4735,7 тыс. га, что составляет 30,0 % от уборочной площади областей, намолочено 5599,5 тыс. тонн, средняя урожайность составила 11,8 ц/га. По данным МСХ РК, к концу прошлой недели казахстанские аграрии с 3349,7 тыс. га площадей при средней урожайности 12 ц/га намолотили 4019,6 тыс. тонн зерна.

Как видно из приведенных данных, за выходные дни казахстанцами собрано 1579,9 тыс. тонн зерна.

Казах-Зерно

## НОВОСТИ МИРОВОГО РЫНКА ЗЕРНА

**Читайте анализ последних событий и прогноз конъюнктуры мирового рынка зерна в новом продукте P3C Adhocgrain**

[http://www.grun.ru/analytics/ad\\_hoc\\_grain/](http://www.grun.ru/analytics/ad_hoc_grain/)

### **12 сентября. Пшеница США: рынок консолидируется в преддверии отчета USDA**

Рынок американской пшеницы, пребывающий последнее время в тесной зависимости от кукурузы, продолжил консолидацию в преддверии публикации сентябрьского отчетного баланса МСХ США.

Декабрьские котировки американской пшеницы на 11 сентября:

мягкая пшеница SRW в Чикаго выросла на \$0,55 до 238,10 \$/тонна

твердая пшеница HRW в Канзас-Сити осталась на уровне 255,27 \$/тонна

твердая пшеница HRS в Миннеаполисе выросла на \$1,56 до 260,88 \$/тонна.

Зерно Он-Лайн

### **12 сентября. Франция. Объем продаж зерна фермерами сократился**

По данным правительства Франции, по состоянию на 1 августа 2013 года объем продаж зерна фермерами составил 8,9млн.тонн против 14,4млн.тонн на аналогичную дату в прошлом году, сообщает УкрАгроКонсалт.

Объем продаж пшеницы без учета дурума составил 4,4млн.тонн против 8,7млн.тонн, ячменя – 9,6млн.тонн против 7,1млн.тонн, кукурузы - 208тыс.тонн против 206тыс.тонн. УкрАгроКонсалт

### **12 сентября. Австралия снизила оценку производства пшеницы в текущем сезоне**

Австралия снизила оценку производства пшеницы в текущем сезоне на более чем 3% до 24,467млн.тонн против 25,339млн.тонн предыдущих прогнозов после установления засушливой погоды в ключевых регионах, сообщает УкрАгроКонсалт со ссылкой на Reuters.

В то же время, текущие оценки позволяют ожидать, что урожай пшеницы в Австралии в 2013/14 году может стать 6-м наибольшим в истории. Следует отметить, что снижение оценок производства пшеницы в Австралии ожидалось рынком и может стать фактором поддержки мировых цен.

УкрАгроКонсалт

### **11 сентября. Южная Корея закупила 23 тыс. тонн американской пшеницы**

Южнокорейские компании Samyang Milmax Corp, DongA One Corp и Korea Flour Mills Co. совместно закупили 23 тыс. тонн мукомольной пшеницы производства США.

Покупка была сделана у японской компании Itochu по следующим ценам:

мягкая белозерная пшеница (9,5% белка) – 274,03 \$/тонна;

мягкая белозерная пшеница (8,5% белка) – 280,29 \$/тонна;



твердозерная краснозерная озимая пшеница (11,5% белка) – 311,11 \$/тонна;  
северная яровая пшеница (14% белка) – 315,89 \$/тонна.

Все цены указаны на базисе FOB.

Информация о сроках поставки не сообщается.

Зерно Он-Лайн

### **11 сентября. Оман закупил российскую пшеницу**

По информации операторов рынка, Оман законтрактовал на импорт 30 тыс. тонн мукомольной пшеницы российского происхождения. Поставка зерновой импортеру запланирована на ноябрь т.г.

Цена закупки зерновой составила \$285 за тонну C&F.

Напомним, что в рамках предыдущего тендера, проведенного в мае т.г., Оман законтрактовал на импорт 40 тыс. тонн пшеницы также российского происхождения.

АПК-Информ

### **10 сентября. Египет: внутренние закупочные цены на пшеницу могут возрасти**

По информации официальных источников, правительство Египта рассматривает возможность повышения цен на пшеницу на внутреннем рынке страны в 2013/14 МГ — до 420 египетских фунтов за ардаб (1 ардаб = 197,75 л). В настоящее время указанная цена составляет 400 египетских фунтов за ардаб.

Если данный вопрос будет решен положительно, то внутренняя цена на пшеницу в Египте превысит импортную цену, что, как рассчитывают местные власти, стимулирует аграриев страны увеличить производство указанной зерновой.

АПК-Информ

### **10 сентября. Индия возобновляет тендеры по экспорту пшеницы**

Государственные компании Индии - MMTC, STC и PEC скоро вновь начнут проводить международные тендеры по продаже на экспорт пшеницы из государственных запасов. Сообщает местное издание Business Line. Всего планируется продать около 2 млн. тонн пшеницы. Экспорт получил одобрение правительственного комитета по экономическим вопросам.

Пшеница находится в хранилищах, принадлежащих Продовольственной корпорации Индии (FCI), в портах Kakinada, Mundra и Kandla. Зерно будет отгружаться зарубежным покупателям вплоть до марта 2014г.

Правительство, как ожидается, пока сохранит минимальную цену продажи на уровне 300 \$/тонна, но признает, что она является тестовой, чтобы проверить реакцию рынка. Цены на причерноморскую (украинскую и российскую) пшеницу, сопоставимую с индийской по качеству, в настоящее время на 20-30% ниже.

В сезоне 2012/13 Индия продала на экспорт около 4,24 млн. тонн пшеницы по средней цене 311,38 \$/тонна.

На 01 сентября государственные запасы продовольственного зерна насчитывали 58,93 млн. тонн, в том числе 38,3 млн. тонн пшеницы и 20,57 млн. тонны риса, что более чем вдвое превышает необходимые для страны резервы.

Зерно Он-Лайн

### **10 сентября. Прогноз урожая пшеницы в Австралии снижен до 24,5 млн. т**

Австралийское бюро по сельскохозяйственным ресурсам и экономике (ABARE) опубликовало уточненный прогноз урожая зерновых культур в сезоне 2013/2014, который стартует в октябре.

Прогноз валового сбора пшеницы снижен с 25,4 млн. т до 24,5 млн. т из-за недостатка осадков в штатах Западная Австралия, Новый Южный Уэльс и Квинсленд. В штате Западная Австралия, крупнейшем зернопроизводящем регионе, будет намолочено 7,3 млн. т пшеницы, на 1,5 млн. т меньше, чем ожидалось в июне. Урожай пшеницы в штатах Новый Южный Уэльс и Квинсленд составит 7,1 млн. т и 1,7 млн. т, соответственно. В текущем сезоне из-за засухи австралийским хлеборобам удалось собрать лишь 22,1 млн. т пшеницы, в т.ч. в Западной Австралии – 6,9 млн. т, в Новом Южном Уэльсе – 7,1 млн. т, в Квинсленде – 1,7 млн. т.

Валовой сбор австралийского ячменя в сезоне 2013/2014 достигнет 7,7 млн. т (6,8 млн. т в сезоне 2012/2013 и 7,8 млн. т в среднем за предыдущие пять лет).

Урожай рапса составит 3,3 (4,1 и 2,7) млн. т.

Зерно Он-Лайн

### **10 сентября. Бартерная сделка на поставку пакистанской пшеницы в Иран расторгнута**

По информации операторов рынка, бартерная сделка между Пакистаном и Ираном на поставку 1 млн. тонн пакистанской пшеницы в Иран в обмен на удобрения и железную руду была расторгнута. Причиной данного решения послужили проблемы с качеством пакистанской зерновой.

Напомним, что первая информация о данной сделке появилась в марте 2012 г. К августу прошлого года странам удалось согласовать цену, по которой пшеница должна была поставляться импортеру (\$300 за тонну), отгрузки продукции должны были начаться в декабре 2012 г. Однако ввиду возникших межправительственных разногласий пакистанская зерновая так и не была поставлена в Иран.

АПК-Информ

### **10 сентября. Египет: запасов пшеницы в стране хватит до середины февраля**

По информации официальных источников, в настоящее время запасы пшеницы в Египте находятся на достаточно высоком уровне и смогут обеспечить внутренний спрос на зерновую до середины февраля 2014 г.

Стоит напомнить, что с начала 2013/14 МГ Египет активно закупает пшеницу на внешних рынках, наращивая запасы данной зерновой. Так, по состоянию на 10 сентября (с начала июля т.г.) страна уже законтрактовала 1,97 млн. тонн пшеницы.

АПК-Информ



**9 сентября. Тунис отменил тендер на импорт пшеницы**

По информации операторов рынка, Тунис отменил тендер на импорт 42 тыс. тонн пшеницы дурум произвольного происхождения. Поставить зерновую импортеру планировалось в октябре т.г.

Стоит отметить, что операторы рынка ожидают, что в скором времени Тунис вновь объявит тендер на закупку пшеницы.

Напомним, что в рамках предыдущего тендера Тунис законтрактовал на импорт 84 тыс. тонн пшеницы с поставкой в сентябре-ноябре т.г.

АПК-Информ

**9 сентября. Египет закупил румынскую пшеницу**

По информации официальных источников, в рамках проведенного тендера государственная египетская компания GASC закупила 60 тыс. тонн мукомольной пшеницы происхождением из Румынии с поставкой 1-10 ноября т.г.

Цена закупки зерновой у оператора Toerfer составила \$251 за тонну + \$12,69 за тонну за фрахт.

Напомним, что в рамках предыдущего тендера GASC закупил 180 тыс. тонн пшеницы происхождением из России и Румынии у трейдеров Olam, Glencore и Donkol по ценам \$251,8-252 за тонну.

АПК-Информ

**6 сентября. Россельхознадзор запретил поставку партии зараженной пшеницы в Ирак**

Специалистами Управления Россельхознадзора по Краснодарскому краю и Республике Адыгея в морском порту Тамань при осуществлении карантинного фитосанитарного досмотра партии продовольственной пшеницы (57,8 тыс. тонн), отгружаемой из России (отправитель - ООО «Международная зерновая компания») в Ирак, были выявлены споры карантинного для Ирака возбудителя твердой головни. Об этом 5 сентября сообщила пресс-служба Россельхознадзора.

«В целях реализации фитосанитарных требований Ирака Россельхознадзор отказал отправителю в оформлении фитосанитарных сертификатов на зараженную пшеницу», - говорится в сообщении.

Как уточняет пресс-служба, указанное выявление было подтверждено представителями ФГБУ «ВНИИКР», осуществившими арбитражное исследование образцов пшеницы, отобранной в присутствии представителя экспедирующей компании ООО «Виват».

АПК-Информ

**6 сентября. В Аргентине начался сев кукурузы**

По информации операторов рынка, в Аргентине стартовала посевная кампания кукурузы. Так, по состоянию на 5 сентября т.г. сев зерновой в стране был выполнен на 0,5% запланированных площадей (3,56 млн. га).



Стоит отметить, что аграрии страны в т.г. рассчитывают собрать высокий урожай кукурузы, несмотря на засушливые погодные условия, которые установились на территории Аргентины.

Напомним, что, согласно последнему отчету аналитиков USDA, в 2012/13 МГ Аргентина соберет 27 млн. тонн кукурузы против 26,5 млн. тонн годом ранее.

АПК-Информ

**6 сентября. Пакистан закупил украинскую пшеницу**

По информации операторов рынка, в рамках проведенного тендера Пакистан закупил 25 тыс. тонн пшеницы украинского происхождения.

Цена закупки зерновой составила \$277 за тонну FOB. Поставка пшеницы импортеру должна быть осуществлена в октябре т.г.

АПК-Информ

**6 сентября. Южная Корея отменила тендер на импорт пшеницы**

По информации операторов рынка, южнокорейская компания Nonghyup Feed Inc. (Nofi) отменила тендер на импорт 60 тыс. тонн фуражной пшеницы произвольного происхождения с поставкой до 30 декабря т.г.

Причиной данного решения послужили слишком высокие цены предложения зерновой. При этом наименьшую цену озвучила компания Glencore - \$275,4 за тонну.

Напомним, что в рамках предыдущего тендера Южная Корея законтрактовала на импорт 22,5 тыс. тонн пшеницы происхождением из США у оператора Itochu. Цена закупки составила \$275,41-324,7 за тонну FOB.

АПК-Информ



## Тендеры недели

### 11 сентября. Индия возобновляет проведение тендеров на экспорт пшеницы

По информации операторов рынка, Индия планирует в ближайшее время возобновить проведение тендеров на экспорт пшеницы и проводить их вплоть до марта 2014 г. В рамках указанных тендеров предполагается реализация 2 млн. тонн зерновой из госзапасов, которые по состоянию на 1 сентября находятся на уровне 38,3 млн. тонн, что существенно превышает внутренние потребности страны.

При этом правительство Индии планирует оставить минимальную цену на пшеницу на уровне \$300 за тонну и выяснить, насколько данная цена является конкурентоспособной на рынке.

Вместе с тем, стоит отметить, что стоимость причерноморской продукции на данный момент значительно ниже индийской, что делает ее более привлекательной для импортеров.

АПК-Информ

### 11 сентября. Ирак объявил тендер на закупку пшеницы

По сообщениям операторов рынка, Ирак объявил о проведении тендера на закупку 50 тыс. тонн мукомольной пшеницы. Сроки поставки зерновой импортеру на данный момент не оглашаются.

Срок подачи заявок на участие в тендере - до 22 сентября. Закрытие тендера состоится 26 сентября.

Напомним, что в рамках предыдущего тендера Ирак законтрактовал на импорт 200 тыс. тонн пшеницы австралийского и канадского происхождения у операторов CBH и Glencore по цене \$355,3-365 за тонну.

АПК-Информ

### 10 сентября. Япония объявила тендер по закупке пшеницы

МСХ Японии объявило тендер по закупке 113,6 тыс. тонн мукомольной пшеницы.

Согласно условиям тендера, пшеница должна быть поставлена следующим образом:

21,5 тыс. тонн темнозерной северной яровой пшеницы (США) – в период с 21 октября по 20 ноября;

25,3 тыс. тонн австралийской пшеницы – в ноябре;

19,3 тыс. тонн твердозерной краснозерной озимой пшеницы (США), 47,4 тыс. тонн западной краснозерной яровой пшеницы (Канада) – до 31 декабря.

Закрытие тендера состоится 12 сентября.

Зерно Он-Лайн

### 10 сентября. Египет вновь объявил тендер на закупку пшеницы



По информации официальных источников, государственная компания Египта GASC объявила о проведении тендера на закупку минимум 55 тыс. тонн мукомольной пшеницы происхождением из Украины, России, Казахстана, США, Канады, Австралии, Франции, Германии, Польши и Румынии.

Поставка продукции импортеру запланирована на ноябрь т.г.

Напомним, что в рамках предыдущего тендера GASC закупил 60 тыс. тонн пшеницы происхождением из Румынии у трейдера Toerfer по цене \$251 за тонну + \$12,69 за тонну за фрахт.

АПК-Информ

### **10 сентября. Алжир объявил тендер на закупку ячменя**

По данным операторов рынка, государственное агентство по импорту зерновых Алжира (OAIC) объявило тендер на закупку 50 тыс. тонн фуражного ячменя произвольного происхождения.

Согласно условиям импортера, поставка зерновой должна быть осуществлена в октябре т.г.

Напомним, в рамках предыдущего тендера OAIC законтрактовало на импорт 50 тыс. тонн данной зерновой у операторов Glencore и Invivo по ценам \$264-265 за тонну C&F.

АПК – Информ

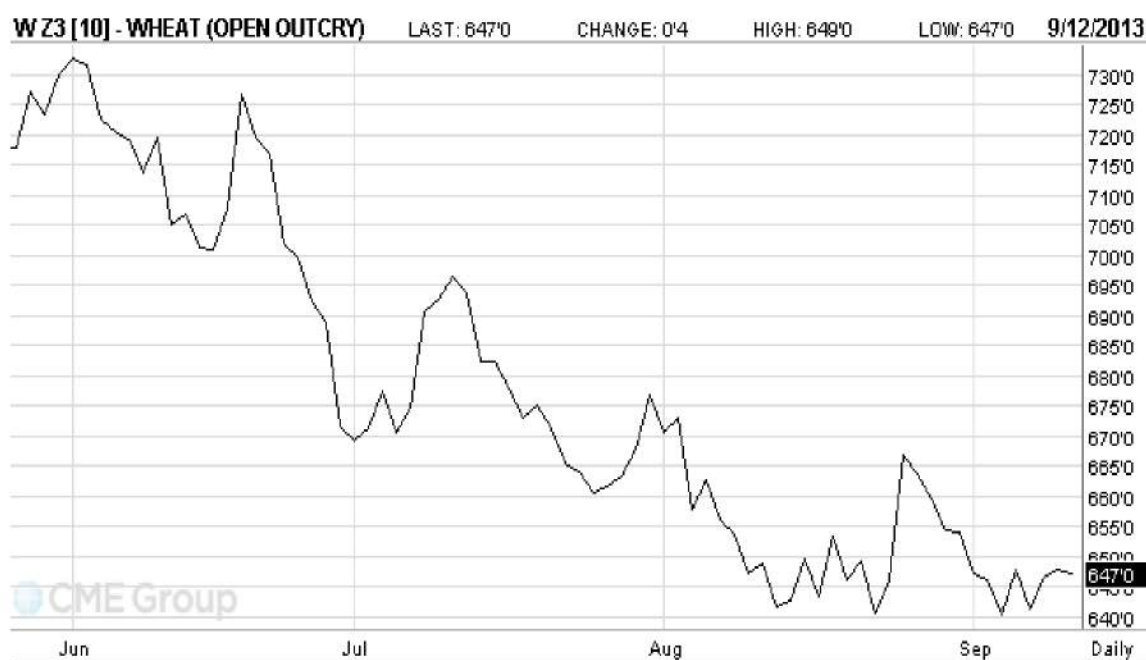


## Торги на CBOT

Торги на Чикагской товарной бирже (CBOT) продовольственной пшеницейSRW, \$/t

Фьючерсы на:	Дата торгов	
	30.08.13	06.09.13
Сентябрь	236.4	233.3
Декабрь	240.3	238.0
Март	244.5	242.6

### Общий тренд (фьючерсы на сентябрь 2013)



Торги на Чикагской товарной бирже (CBOT) желтой кукурузы. \$/t

Фьючерсы на:	Дата торгов	
	30.08.13	06.09.13
Сентябрь	194.9	193.5
Декабрь	189.8	184.3
Март	194.7	189.4

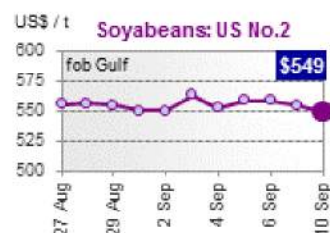
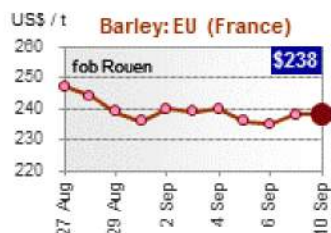
Общий тренд (фьючерсы на сентябрь 2013)



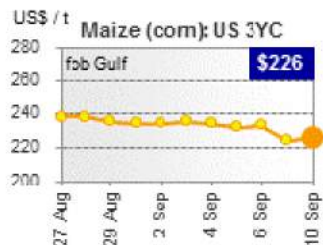
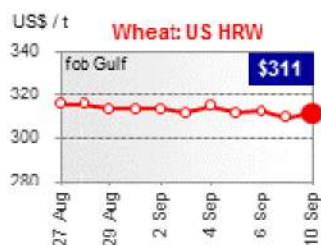


**Индексы Международного совета по зерну (ICG)**  
**и динамика мировой торговли зерновыми**

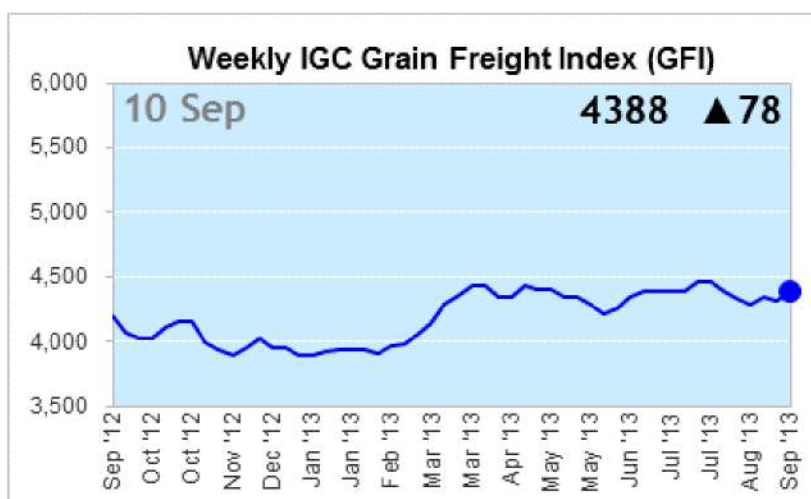
**Экспортные цены на ячмень ЕС. \$/t**      **Экспортные цены на соевые бобы**  
**FOB. US # 2. \$/t**



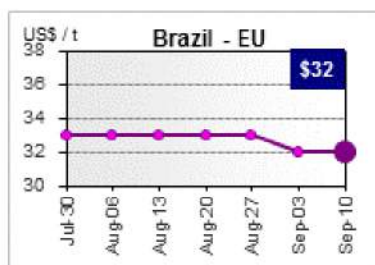
**Экспортные цены на пшеницу США.**      **Экспортные цены на кукурузу США**  
**HRWFOB Gulf \$/t**      **\$/t**



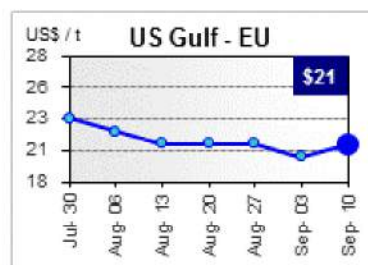
Индекс фрахта



Стоимость фрахта Бразилия – ЕС



США (Мексиканский залив) –ЕС





## КОНЪЮНКТУРА РЫНКА ЗЕРНА



Подготовлено РЗС по данным ООО "ПроЗерно"

06 сентября 2013 г.

Товар	16.08.13	23.08.13	30.08.13	06.09.13
Пшеница 3 класса (кл.23%)	6 725	6 745	6 825	6 910
то же \$/t	\$204.1	\$204.1	\$205.3	\$206.7
Пшеница 4 класса	6 350	6 265	6 325	6 300
то же \$/t	\$192.8	\$189.5	\$190.2	\$188.4
Продовольственная рожь	4 600	4 550	4 515	4 535
то же \$/t	\$139.6	\$137.6	\$135.8	\$135.6
Фуражная пшеница	5 750	5 665	5 605	5 580
то же \$/t	\$174.5	\$171.4	\$168.6	\$166.9
Фуражный ячмень	5 775	5 765	5 670	5 665
то же \$/t	\$175.3	\$174.4	\$170.5	\$169.4
Пивоваренный ячмень	7 500	7 400	7 400	7 500
то же \$/t	\$227.7	\$223.9	\$222.6	\$224.3
Фуражная кукуруза	8 040	7 970	6 010	5 325
то же \$/t	\$244.1	\$241.1	\$180.8	\$159.3

- цены на пшеницу 3 класса продолжили умеренное укрепление во всех регионах Европейской России: в Центре +85руб./т, Черноземье +125руб./т, Поволжье +100руб./т и на Юге +35руб./т, на Урале возобновилось активное падение на -340руб./т и продолжилось в Сибири на -435руб./т;

- цены на пшеницу 4 класса двигались в Европейской России разнонаправлено и скромно: остались стабильными в Поволжье, продолжили рост на Юге на +15руб./т, снизились в Центре на -85руб./т и Черноземье на -25руб./, вернулись к активному падению на Урале -390руб./т и продолжили падение в Сибири на -535руб./т;

- цены на пшеницу 5 класса в Европейской России снизились, кроме Поволжья – там опять стабильно: в Центре -15руб./т, в Черноземье на -75руб./т, на Юге на -15руб./т, на Урале резко упали на -400руб./т и еще круче падение в Сибири на -750руб./т;

- цены на фуражный ячмень слабо снизились в Центре -15руб./т и Черноземье -25руб./т, на Юге без изменений, а в Поволжье слабое восстановление на +25руб, на Урале круто вниз на -345руб./т и также в Сибири на -385руб./т;



- цены на продовольственную рожь в Европейской России слабо восстановились на +15-25руб./т, на Урале были стабильными, а в Сибири продолжили падать на -335руб./т;

- цены на кукурузу нового урожая пока продолжают активное снижение в Центре на -310руб./т, в Черноземье на -690руб./т, на Юге на -785руб./т и в Поволжье на -950руб./т.

### Средние цены на муку. EXW Европейская Россия (индекс ПроЗерно)

Товар	16.08.13	23.08.13	30.08.13	06.09.13
Пшеничная мука высшего сорта	12 335	12 275	11 980	11 815
то же \$/t	\$374.4	\$371.3	\$360.3	\$353.4
Пшеничная мука 1 сорта	11 545	11 495	11 365	11 265
то же \$/t	\$350.5	\$347.8	\$341.8	\$336.9
Пшеничная мука 2 сорта	10 185	10 085	10 075	10 015
то же \$/t	\$309.2	\$305.1	\$303.0	\$299.5
Ржаная обдирная мука	8 835	8 805	8 700	8 655
то же \$/t	\$268.2	\$266.4	\$261.7	\$258.9

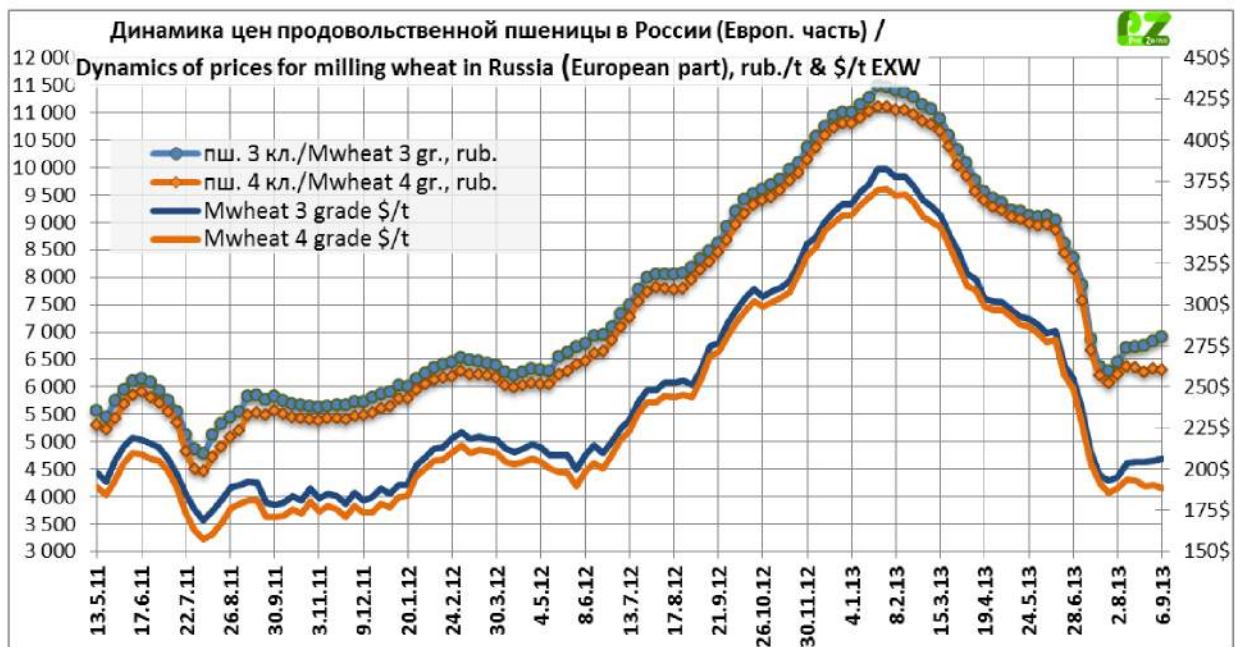
### Средние цены на крупу. EXW Европейская Россия (индекс ПроЗерно)

Товар	16.08.13	23.08.13	30.08.13	06.09.13
Гречневая крупа 1 сорта	15 415	15 370	15 370	15 475
то же \$/t	\$467.9	\$465.0	\$462.3	\$462.9
Рисовая крупа 1 сорта	24 665	24 965	24 960	24 875
то же \$/t	\$748.7	\$755.3	\$750.7	\$744.0
Пшено 1 сорта	12 600	12 625	12 500	12 475



**Конъюнктура масличного рынка.**  
Средние цены. руб./т EXW Европейская Россия (индекс ПроЗерно)

Товар	16.08.13	23.08.13	30.08.13	06.09.13
Подсолнечник	14 025	11 960	11 385	11 065
то же \$/t	\$425.7	\$361.8	\$342.4	\$331.0
Сырое подсолнечное масло нерафинированное	35 335	34 740	33 400	29 945
то же \$/t	\$1 072.6	\$1 051.0	\$1 004.6	\$895.7









**Динамика цен по экономическим зонам России**  
**Подготовлено РЗС по данным ООО "ПроЗерно"**

**Продовольственное зерно: средние цены (покупки – продаж) в регионах России.**  
**руб./тн. EXW**

Регион	Пшеница 3 класса		Пшеница 4 класса		Рожь группа А	
	30.08.13	06.09.13	30.08.13	06.09.13	30.08.13	06.09.13
Москва и область	7200-7800	7300-8000	6700-7200	7000-7500	5600-6000	5700-6000
Санкт-Петербург и область	8000-8500	8000-8600	7700-8200	7600-8300	6500-7000	6500-7000
<b>Центральный район</b>	<b>6 567</b>	<b>6 650</b>	<b>6 133</b>	<b>6 050</b>	<b>4 900</b>	<b>4 917</b>
Курская область	6200-6700	6300-6800	5600-6300	5600-6200	4400-5000	4400-5000
Орловская область	6200-6700	6200-6800	5600-6300	5600-6200	4200-4800	4200-4800
Рязанская. Тульская обл.	6500-7100	6600-7200	6200-6800	6000-6700	5200-5800	5300-5800
<b>Центральное Черноземье</b>	<b>6 550</b>	<b>6 675</b>	<b>5 988</b>	<b>5 963</b>	<b>4 400</b>	<b>4 425</b>
Белгородская область	6400-7000	6500-7000	5700-6200	5700-6300	4200-4800	4200-4800
Воронежская область	6200-6800	6300-7000	5700-6300	5700-6200	4200-4700	4200-4700
Липецкая область	6300-6800	6300-7000	5700-6300	5600-6200	4200-4800	4300-4800
Тамбовская область	6200-6700	6300-7000	5700-6300	5700-6300	3800-4500	3800-4600
<b>Северный Кавказ</b>	<b>7 433</b>	<b>7 467</b>	<b>6 917</b>	<b>6 933</b>		
Ростовская область	7200-7800	7200-7800	6700-7200	6700-7200	-	-
Краснодарский край	7200-7800	7200-7800	6700-7300	6700-7300	-	-
Ставропольский край	7000-7600	7100-7700	6500-7100	6600-7100	-	-
<b>Поволжье</b>	<b>6 750</b>	<b>6 850</b>	<b>6 263</b>	<b>6 263</b>	<b>4 250</b>	<b>4 263</b>
Самарская область	6300-7000	6300-6900	5800-6300	5700-6300	4000-4500	4000-4500
Саратовская область	6300-6800	6500-7100	5800-6400	5800-6400	3900-4400	3800-4400
Волгоградская область	6500-7200	6600-7300	6000-6500	5900-6500	4000-4700	4100-4800
Татарстан	6700-7200	6800-7300	6300-7000	6500-7000	4000-4500	4000-4500
<b>Южный Урал и Зауралье</b>	<b>6 550</b>	<b>6 210</b>	<b>6 200</b>	<b>5 810</b>	<b>4 450</b>	<b>4 450</b>
Курганская область	6200-6700	5600-6100	5700-6300	5200-5700	4500-5000	4500-5000
Оренбургская область	6000-6800	6000-6700	5700-6200	5500-6000	3700-4200	3700-4200
Башкирия	6200-7000	6200-6800	6000-6800	6000-6500	4000-4700	4000-4700
<b>Западная Сибирь</b>	<b>6 217</b>	<b>5 783</b>	<b>5 883</b>	<b>5 350</b>	<b>4 717</b>	<b>4 383</b>
Омская область	5500-6500	5000-5800	5000-6300	4500-5500	4500-5000	4000-4800
Новосибирская область	6000-6800	5800-6500	5500-6500	5300-6000	4500-5300	4500-5000
Алтайский край	5800-6700	5300-6300	5500-6500	4800-6000	4000-5000	3500-4500

**Фуражное зерно: средние цены (покупки – продаж) в регионах России. руб./тн.  
EXW**

Регион	Пшеница фуражная		Ячмень фуражный		Кукуруза фуражная	
	30.08.13	06.09.13	30.08.13	06.09.13	30.08.13	06.09.13
Москва и область	6100-6800	6200-6800	6000-6700	6100-6800	-	-
Санкт-Петербург и область	7000-7500	7100-7600	7200-7700	7000-7500	-	-
<b>Центральный район</b>	<b>5 450</b>	<b>5 433</b>	<b>5 550</b>	<b>5 533</b>	<b>6 233</b>	<b>5 925</b>
Курская область	5100-5600	5000-5600	5100-5700	5100-5600	5600-6300	5000-6000
Орловская область	5000-5500	5000-5500	5000-5500	5000-5500	5500-6200	-
Рязанская. Тульская обл.	5500-6000	5500-6000	5700-6300	5700-6300	6500-7300	6000-6700
<b>Центральное Черноземье</b>	<b>5 288</b>	<b>5 213</b>	<b>5 463</b>	<b>5 438</b>	<b>5 825</b>	<b>5 138</b>
Белгородская область	5200-5700	5100-5600	5200-5800	5200-5800	5500-6300	4500-5500
Воронежская область	5000-5600	5000-5500	5100-5700	5100-5600	5500-6200	4500-5600
Липецкая область	5100-5600	4900-5500	5300-5800	5300-5800	5000-6200	4800-5500
Тамбовская область	4800-5300	4800-5300	5100-5700	5100-5600	5600-6300	5000-5700
<b>Северный Кавказ</b>	<b>6 050</b>	<b>6 033</b>	<b>6 133</b>	<b>6 133</b>	<b>5 683</b>	<b>4 900</b>
Ростовская область	5800-6500	5700-6400	5800-6700	5800-6700	5300-6000	4500-5500
Краснодарский край	5700-6300	5700-6300	5800-6500	5800-6500	4800-6000	4300-5300
Ставропольский край	5700-6300	5700-6400	5700-6300	5700-6300	5500-6500	4500-5300
<b>Поволжье</b>	<b>5 638</b>	<b>5 638</b>	<b>5 525</b>	<b>5 550</b>	<b>6 300</b>	<b>5 350</b>
Самарская область	5200-5600	5100-5700	5000-5500	5100-5600	6200-6700	-
Саратовская область	5100-5700	5000-5700	5000-5600	5000-5600	-	-
Волгоградская область	5300-5800	5300-5800	5200-5800	5200-5800	5800-6500	5000-5700
Татарстан	5900-6500	6000-6500	5800-6300	5800-6300	-	-
<b>Южный Урал и Зауралье</b>	<b>5 900</b>	<b>5 500</b>	<b>5 488</b>	<b>5 144</b>		
Курганская область	5500-6000	5000-5500	5000-5600	4400-5000		
Оренбургская область	5300-6000	5200-5800	5000-5600	5000-5600		
Башкирия	5600-6300	5500-6000	5300-5800	5100-5600		
<b>Западная Сибирь</b>	<b>5 567</b>	<b>4 817</b>	<b>4 983</b>	<b>4 600</b>		
Омская область	5000-6000	4200-5000	4300-5000	4000-5000		
Новосибирская область	5300-6300	5000-5600	4800-5600	4600-5000		
Алтайский край	5000-5800	4000-5100	4500-5700	4000-5000		



**Цены продаж муки ГОСТ в регионах России. руб./тн. EXW**

Регион	Мука в/с		Мука 1/с		Мука 2/с		Мука ржаная обдирная	
	30.08.13	06.09.13	30.08.13	06.09.13	30.08.13	06.09.13	30.08.13	06.09.13
Москва и область	13000-13500	13000-13500	12000-13000	12000-13000	10500-11000	10500-11000	9800-10800	9800-10800
Центральный район	12 186	12 050	11 714	11 617	10 500	10 500	9 557	9 538
Центральное Черноземье	12 000	11 575	11 338	11 088	10 460	10 217	8 533	8 429
Северный Кавказ	11 675	11 675	10 950	10 950	9 500	9 500		
Поволжье	12 050	11 963	11 463	11 400	9 833	9 833	8 000	8 000
Западная Сибирь	11 920	11 860	11 420	11 280	11 150	11 000	10 000	10 000

**Цены продаж крупы в регионах России. руб./тн. EXW**

Регион	Гречка 1 сорт		Рис 1 сорт		Пшено 1 сорт	
	30.08.13	06.09.13	30.08.13	06.09.13	30.08.13	06.09.13
Москва и область	15000-16800	15000-16800	25000-26500	25000-26500	12000-14000	12000-14000
Центральный район	16 000	16 000	25 750	25 750		
Центральное Черноземье	15 750	15 750			13 000	13 000
Северный Кавказ			24 250	24 250		
Поволжье	14 500	14 800	25 000	24 750	11 667	11 600
Западная Сибирь	13 800	13 800	23 750	23 750	13 500	13 500

**Подсолнечник и нерафинированное подсолнечное масло: средние цены  
(покупки – продаж) в регионах России. руб./т. EXW**

	подсолнечник		масло подсолнечное	
	30.08.13	06.09.13	30.08.13	06.09.13
<b>Центральное Черноземье</b>	<b>11 050</b>	<b>10 950</b>	<b>32 583</b>	<b>30 250</b>
Белгородская область	11000-11700	10500-11500	31000-33000	29000-32000
Воронежская область	10800-11800	10700-11500	32000-33500	28000-32000
Тамбовская область	9500-11500	10000-11500	32000-34000	29000-31500
<b>Северный Кавказ</b>	<b>11 675</b>	<b>11 200</b>	<b>33 750</b>	<b>29 333</b>
Ростовская область	11000-12500	11000-11500	32500-35000	28000-30000
Краснодарский край	11000-12200	11000-11500	32000-34500	28000-30000
Ставропольский край	-	11000-11200	33500-35000	29500-30500
<b>Поволжье</b>	<b>11 425</b>	<b>11 050</b>	<b>33 875</b>	<b>30 250</b>
Самарская область	-	10200-11500	-	30000-31000
Саратовская область	11000-11700	10800-11500	34000-36000	29000-31000
Волгоградская область	11000-12000	10800-11500	31000-34500	29000-31500