

**РОССИЙСКИЙ ЗЕРНОВОЙ СОЮЗ**

# **БЮЛЛЕТЕНЬ**

**№ 36 (403)**

**Сентябрь 2013**

**СОДЕРЖАНИЕ:**

<b>Одиннадцатое заседание «GrainSession»</b>	<b>3</b>
<b>Услуга по привлечению финансирования в инвестиционные проекты</b>	<b>5</b>
<b>Новости рынка зерна</b>	<b>6</b>
Российская Федерация	6
Украина	10
Беларусь	13
Казахстан	14
<b>Новости мирового рынка зерна</b>	<b>16</b>
Тендеры	19
Торги на Чикагской товарной бирже (CBOT)	20
Индексы Международного совета по зерну (IGC) и динамика мировой торговли	22
<b>Конъюнктура рынка зерна</b>	<b>24</b>
Информация ООО «ПроЗерно»	24
Динамика цен по экономическим зонам России	29

**Информационный бюллетень выпускается аппаратом Президента РЗС**

**Воспроизведение и распространение информации, содержащейся в данном издании, разрешается по согласованию с правообладателем**

**По вопросам информационного обеспечения  
Обращаться по тел.: (495) 607-83-45**

## Grain Session



Традиционно заседание проводится в рамках «закрытого» клуба с ограниченным числом участников.

На заседании обсуждаются актуальные вопросы состояния и сценарных прогнозов развития конъюнктуры зернового рынка, где участникам предоставляется уникальная возможность ведения свободной неформальной дискуссии с представителями органов государственной власти России, ведущими аналитиками отрасли, лидерами зернового сектора, руководителями компаний-операторов рынка зерна и продуктов его переработки, транспортных компаний.

Для участия в заседании приезжают руководители крупнейших агрохолдингов со всей России – от Калининграда до Владивостока, включая Сибирь, Урал, Центральную часть страны.

### *Участники заседания:*

*Министерство с/х РФ, ПроЗерно, ИКАР, Масложировой союз России, ОЗК, Русагротранс, ОСАО «Ингосстрах», Русский Дом, Федеральная служба по тарифам, БиАйГранум, Сингента, МичуринскЗерноПродукт, Мукомольный завод "Терновский", ТПК Агротрейд, Национальная ассоциация экспортеров сельскохозяйственной продукции, ООО СИ-ЭЙЧ-ЭС Агротранс, ООО "Корком", ИНЭКО, ООО "Каравай", ЗАО "Байер", КХП Старооскольский, ЗАО «Национальная товарная биржа», ООО «Воронежская Зерновая Компания», ТД Раздолье, ЗАО «АМБАР», ООО «Сибзернопродукт», ОАО «Ордынскхлебопродукт», ООО «Агропромышленная корпорация АСТ Компани М», ОАО «Петербургский мельничный комбинат», Зерноком, ООО «Инфлот Морское Агентство», Агролад, ООО «Амурзерно», ООО «Торговый дом, «Оскольская мука», ОАО «Мелькомбинат № 3», ОАО «Уралкалий», ИП Каракушьян Евгений Лазаревич, Балтсервис, ИП Колташов, Новые технологии в перевозках, SAP СНГ, Holdingовая*



WWW.GRUN.RU

*компания "Агрохолдинг", Орловский мелькомбинат, РосЗерноКом, Некоммерческое партнерство развития финансового рынка РТС, ООО «Торговый дом «АгроГард», ООО «Комрад» и другие.*

**Спонсорзаседания:**



**Местоивремяпроведения:**

г. Москва, Орликовпер., 1/11,  
РоссийскийЗерновойСоюз  
(ЗданиеМинистерствасельскогохозяйстваРоссийской  
Федерации), **началов 10.00**

**Подробнуюинформациюопредварительнойпрограмме,  
регистрациииусловияхучастиявзаседаниивыможетеполучитьпотелефонамилиэлектронн  
ойпочте:**

*т/ф.: +7 (495) 607-82-85, +7 (499) 975-53-57; e-mail: [rzс@grun.ru](mailto:rzс@grun.ru)*

## УСЛУГА ПО ПРИВЛЕЧЕНИЮ ФИНАНСИРОВАНИЯ В ИНВЕСТИЦИОННЫЕ ПРОЕКТЫ

Информационно-Консультационный Центр РЗС (ИКЦ РЗС) заключил ряд соглашений в области реализации инвестиционных проектов по следующим направлениям:

- Переработка и хранение зерна, масличных, комбикормов, удобрений.
- Убой и переработка мяса КРС, свиней, овец, птицы и др.
- Овощехранилища, логистические центры и др. здания, сооружения.
- Переработка отходов, очистные сооружения.
- Молочное производство.
- Холодильные установки.
- Мелиорация.
- Консервное производство.
- Проекты по аквакультурам, переработка рыбы, рыборазведение.
- Производство установок для получения растительных масел.
- ТЭЦ и генераторы для выработки электрического тока.
- Заводы и индивидуальные установки для других отраслей промышленности.

Соглашения подразумевают содействие потенциальным инвесторам в следующих вопросах:

- Инжиниринг, поставка оборудования и строительство объектов под ключ.
- Софинансирование инвестиционных проектов в европейских банках по ставкам от 3 %.
  - Инициатору проекта необходимо обладать от 15% средств от стоимости проекта, которые могут выплачиваться непосредственно перед отгрузкой оборудования, остальные 85% предоставляются в виде кредита европейскими банками.
  - срок погашения кредита может начинаться через 6 месяцев с запуска оборудования в работу и в виде неизменного полугодового взноса, когда производство и сбыт уже работают.

**Дополнительную информацию можно получить в ИКЦ РЗС  
+7(499)975-23-70 [ikc@grun.ru](mailto:ikc@grun.ru)**

## **НОВОСТИ РЫНКА ЗЕРНА** **Российская Федерация**

**Читайте актуальные новости зернового рынка на странице Дайджест РЗС**

<http://www.grun.ru/informatsiya/daydzhest/>

**Оперативный анализ последних новостей и прогноз конъюнктуры российского рынка зерна читайте в новом продукте РЗС Adhocgrain**

[http://www.grun.ru/analytics/ad\\_hoc\\_grain/](http://www.grun.ru/analytics/ad_hoc_grain/)

### **19 сентября. В Ростовской области планируется увеличить площади под озимыми на 10%.**

В Ростовской области под урожай 2014 г. озимыми будет засеяно не менее 2,2 млн га, что на 10% превышает прошлогодний показатель. Об этом на всероссийском совещании 17 сентября сообщил губернатор региона Василий Голубев, передает пресс-служба минсельхозпрода области.

По его словам, на сегодняшний день озимые посеяны на площади 210 тыс. га. Вместе с севом озимых идет уборка поздних культур. Прогнозируется, что общий валовой сбор зерна в регионе составит 6,4 млн тонн, масличных – около 1 млн тонн.

Крестьянские ведомости

### **18 сентября. Россия: в Кировской области завершается уборка зерновых культур**

По данным на 16 сентября, в Кировской области зерновые и зернобобовые культуры убраны на площади 272 тыс. га, что составляет 94,5% к плану. Об этом 18 сентября сообщила пресс-служба департамента сельского хозяйства и продовольствия региона.

Из-за засушливой погоды в июне-июле урожайность в 2013 г. составила 16,6 ц/га (в 2012 г. – 20,5 ц/га).

Погодные условия конца лета и начала осени позволили хозяйствам области успешно провести сев озимых культур. Площадь сева по всем категориям хозяйств составила 102 тыс. га, что на 12% превышает прошлогодний показатель, уточнили в департаменте.

АПК-Информ

### **18 сентября. В Омской области завершен сев озимых**

По последним данным отдела растениеводства Минсельхозпрода Омской области в регионе зерновые и зернобобовые культуры обмолочены с площади 802,2 тыс. га или 38,2% к посевной площади. Валовой сбор составил 1352,1 тыс. тонн зерна. Урожайность составляет 16,9 ц/га (в 2012 г. – 9,5 ц/га, в 2011 г. – 15,6 ц/га). В степной



зоне по темпам уборки зерновых культур лидирует Одесский район, в южной лесостепи – Азовский, в северной лесостепи – Называевский.

Продолжается заготовка кормов, в зимовку 2013-14 гг. заготовлено: сена 1035,8 тыс. тонн (113,7%), сенажа – 1146,5 тыс. тонн (82,2%), силоса – 206,5 тыс. тонн (33,7%). В целом по области заготовлено по сельскохозяйственным организациям и КФХ на условную голову скота 29,2 центнеров кормовых единиц.

Кроме этого, убрано уже более половины урожая овощей (53,2%), валовый сбор составил 123,9 тыс. тонн при урожайности 230,8 центнеров с гектара. К настоящему моменту лен-долгунец вытереблен с площади 2660 га или 54% от посевной площади. Под урожай 2014 года посеяны озимые культуры на площади 7,4 тыс. га, засыпано 177,4 тыс. тонн семян (31% от плана), подготовлено зяби 221 тыс. га (19,7% от плана).

Минсельхоз РФ

### **18 сентября. Ставрополье может отправить на экспорт до 4 млн тонн зерна.**

С момента окончания уборки зерновых за пределы Ставропольского края уже реализовано, в том числе и на экспорт, более 1 млн тонн пшеницы.

Об этом на общекраевом совещании заявил заместитель председателя краевого правительства Николай Великданы.

По прогнозам, эта цифра может достичь 4 млн тонн. Ставропольское зерно отправляется в Азербайджан, Грузию, Казахстан, Австрию, Индию, Никарагуа. «В то же время, подчеркнул Николай Великданы, 450 тыс. тонн зерна зарезервировано для обеспечения внутренних потребностей края, столько же - для фуража; часть собранного урожая составил резервный страховой фонд», - отмечается в сообщении пресс-службы администрации края.

Глава Ставрополья Валерий Зеренков отметил весомый вклад ставропольской сельскохозяйственной отрасли в обеспечение продовольственной безопасности и социально-экономического развития края и страны. «Надо поддерживать селян. На Ставрополье много достойных тружеников сельскохозяйственной отрасли. Считаю, будет правильно, если первый ставрополец, представленный к этой высокой награде, будет представлять наш АПК», - сказал он.

Крестьянские ведомости

### **17 сентября. Более 1 млн. тонн ставропольской пшеницы реализовано**

С момента окончания уборки зерновых за пределы Ставропольского края уже реализовано, в том числе и на экспорт, более 1 млн. тонн пшеницы. По прогнозам, эта цифра может достичь 4 млн. тонн.

Как сообщил заместитель председателя краевого Правительства Николай Великданы, ставропольское зерно отправляется в Азербайджан, Грузию, Казахстан, Австрию, Индию, Никарагуа. В то же время, подчеркнул Николай Великданы, 450 тыс. тонн зерна зарезервировано для обеспечения внутренних потребностей края, столько же – для фуража; часть собранного урожая составил резервный страховой фонд.

Минсельхоз РФ



**17 сентября. К началу сентября запасы зерна в России превышали 33 млн. тонн**

По состоянию на 1 сентября в сельскохозяйственных, заготовительных и перерабатывающих организациях Российской Федерации имелось в наличии 33,2 млн. тонн зерна, что на 1,4 млн. тонн (на 4%) уступает показателю на аналогичную дату 2012 г. Об этом 17 сентября сообщил Росстат.

По сравнению с 1 сентября 2012 г. запасы зерна в сельскохозяйственных организациях увеличились на 2,1 млн. тонн (на 10%) - до 23,2 млн. тонн, в заготовительных и перерабатывающих организациях - уменьшились на 3,5 млн. тонн (на 25,9%), до 10 млн. тонн.

В частности, на начало сентября в заготовительных и перерабатывающих организациях имелось в наличии 7,431 млн. тонн пшеницы (-27%), в т.ч. 5,414 млн. тонн (-34%) продовольственной.

Запасы ржи к 1 сентября сократились на 6,7% – до 745 тыс. тонн, из которых 565 тыс. тонн составляла продовольственная рожь.

Запасы ячменя к указанной дате снизились на 28,9% - до 1,347 млн. тонн, кукурузы - на 9,5%, до 213 тыс. тонн, риса - на 21,7%, до 16 тыс. тонн, проса - на 76,3%, до 9 тыс. тонн, овса - на 40,7%, до 81 тыс. тонн.

В то же время, к началу текущего месяца запасы гречихи в заготовительных и перерабатывающих организациях РФ возросли на 10,1% в сравнении с объемом на 1 сентября 2012 г. - до 44 тыс. тонн.

АПК-Информ

**17 сентября. Запасы зерна в РФ на 1 сентября составили 33,2 млн тонн.**

Запасы зерна в РФ снизились на 4 проц до 33,2 млн тонн по состоянию на 1 сентября 2013 года к уровню годом ранее. Об этом говорится в сообщении Росстата. По сравнению с данными на 1 августа 2013 года запасы выросли на 32 проц.

По сравнению с 1 сентября 2012 года запасы зерна в сельскохозяйственных организациях увеличились на 10,6 проц до 23,2 млн тонн, в заготовительных и перерабатывающих организациях уменьшились на 25,9 проц до 10 млн тонн. В структуре запасов в стране на пшеницу приходится 7,43 млн тонн /снижение на 27 проц к началу сентября 2012 года/, из нее продовольственная - 5,41 млн тонн /снижение на 34 проц/. Запасы ячменя снизились на 28,9 проц до 1,35 млн тонн, ржи - снизились на 6,7 проц до 745 тыс тонн, в том числе продовольственной - на 14,7 проц до 565 тыс тонн.

Как сообщалось ранее, урожай зерна /в первоначально оприходованном весе/ в России по состоянию на 1 сентября 2013 года составил 60,3 млн тонн, что на 13 проц больше, чем годом ранее. Национальный союз зернопроизводителей оценивал переходящие запасы зерна на начало зернового года /на 1 июля 2013 года/ без учета зерна нового урожая в 8,4 млн тонн, с учетом нового урожая этот объем составил 12,7 млн тонн.

Как сообщалось ранее, в середине августа 2013 года Минсельхоз РФ понизил прогноз урожая зерна на этот год с 95 млн тонн до 90 млн тонн в чистом весе. Урожай в 2012





году был существенно ниже - 70,9 млн тонн. Однако и в текущем году, заявил 17 сентября 2013 года министр сельского хозяйства Николай Федоров на встрече президента России Владимира Путина с комбайнерами Кубани, собрать запланированные 90 млн тонн зерновых будет нелегко из-за сложных погодных условий. Так, в июле-августе 2013 года в части регионов наблюдалась засуха, в другой части - сильные дожди.

БИЗНЕС-ТАСС

### **16 сентября. Уборочная кампания в Зауралье: «экватор» позади**

Аграрии Курганской области за выходные миновали «экватор», обмолотив 56% посевных площадей.

Лидерами уборочной выступают Шатровский и Шадринский районы, убравшие более 70% урожая.

По состоянию на 16 сентября в области обмолочено 658 тыс. га, валовой сбор зерна составил 843 тыс. тонн, при средней урожайности 12,8 ц/га.

Среди аутсайдеров, не дотянувших до рубежного показателя – Половинский и Целинный районы, а также город Курган. Здесь убрано 43-46 % площадей.

Первый заместитель Губернатора Курганской области, директор Департамента сельского хозяйства и перерабатывающей промышленности Сергей Жданов еще раз подчеркнул, что уборочная – это основной вопрос на повестке дня, и потребовал держать ситуацию на постоянном контроле, отработывая, при необходимости, вопросы переброса техники между хозяйствами.

- Именно сейчас подошел самый лучший хлеб, а значит в ближайшие две недели нужно увеличить темпы уборки, чтобы убрать максимально возможные объемы урожая.

Еще один актуальный вопрос – заготовка кормов. В настоящее время заготовлено 23 кормовых единицы на одну условную голову, при норме в 25 кормовых единиц.

Минсельхоз РФ

### **16 сентября. Урожай зерна в РФ составил на начало сентября 60,3 млн тонн**

Урожай зерна /в первоначально оприходованном весе/ в России по состоянию на 1 сентября 2013 года составил 60,3 млн тонн, что на 13 проц больше, чем годом ранее. Об этом говорится в сообщении Росстата.

В Северо-Кавказском и Южном федеральных округах обмолочено на начало сентября, соответственно, 91,3 проц и 89,9 проц посевов зерновых и зернобобовых культур, в Центральном федеральном округе - 88,2 проц, Северо-Западном - 72,5 проц, Приволжском - 64,4 проц, Дальневосточном - 37,3 проц, Уральском - 19,3 проц, Сибирском федеральном округе - 7,6 проц посевов.

В сельхозорганизациях, где сосредоточено 71,6 проц площадей зерновых и зернобобовых культур /без кукурузы/, хлеба обмолочены на 58,6 проц посевных площадей, тогда как к этому времени в предыдущем году - на 66,8 проц. С учетом летней гибели посевов и использования части их на кормовые цели, по расчетам,



осталось убрать более 36 проц посевной площади зерновых и зернобобовых культур /без кукурузы/.

Также к 1 сентября 2013 года сахарной свеклы в России накопано 2,6 млн тонн, что на 35,2 проц меньше, чем в прошлом году. Сбор картофеля и овощей снизился к уровню аналогичного периода прошлого года незначительно - на 0,5 проц и 1,2 проц соответственно.

Наблюдается отставание и по уборке льна. Так, лен-долгунец в сельхозорганизациях вытереблен с 34,7 проц площадей, год назад к этому времени было убрано 50,5 проц посевов.

БИЗНЕС-ТАСС

## Украина

### **19 сентября. Украина за 2 месяца 2013/14 МГ экспортировала почти 3,5 млн. тонн зерновых**

Украина за июль-август 2013 г. поставила на внешние рынки 3,416 млн. тонн зерновых культур. Об этом сообщается в балансах Межведомственной рабочей группы при Министерстве экономического развития и торговли Украины, опубликованных 18 сентября на официальном сайте министерства.

В частности, как отмечается в документе, за указанный период на внешние рынки поставлено 1,596 млн. тонн пшеницы, 1,202 млн. тонн ячменя и 585 тыс. тонн кукурузы.

Всего, согласно данным Минэкономразвития, экспорт зерновых (с учетом продуктов переработки) в 2013/14 МГ составит 28,396 млн. тонн.

АПК-Информ

### **18 сентября. Украина готовит на экспорт 29 миллионов тонн зерна**

Плановый экспорт зерна в текущем году должен составить 29 миллионов тонн, сообщило сегодня официальное издание Кабмина «Урядовый курьер»

Как заявил украинский министр агрополитики Николай Присяжнюк, в Украине планируется экспортировать на внешние рынки более 29 миллионов тонн зерна, из



которых на сегодняшний день уже поставлено 4,2 миллиона тонн. Это на 20% превышает показатель аналогичного периода прошлого года.

Кроме того, Присяжнюк добавил, что украинскими аграриями в этом году будет собрано 58 миллионов тонн зерна в зачетном весе.

IDK.Эксперт

**17 сентября. Украина: в августе экспорт пшеницы достиг нового рекордного показателя**

По данным официальной статистики, в августе т.г. экспорт пшеницы из Украины достиг нового рекордного показателя для этого месяца – 1372 тыс. тонн (предыдущий максимум был отмечен в августе 2009 г. – 1165 тыс. тонн).

Крупнейшим экспортером зерновой в августе т.г. стала «Государственная продовольственно-зерновая корпорация Украины» (18% от совокупного объема поставок). Далее следовали «Нибулон», «Каргил», «Луи Дрейфус Украина» и «Альфред С.Топфер» (по 7%).

Основными странами-покупателями пшеницы из Украины в августе 2013 г. стали Египет (16%), Бангладеш (15%), ЮАР (10%) и Израиль (9%).

В сумме же за 2 месяца 2013/14 МГ из Украины было отгружено 1,624 млн. тонн пшеницы, что на 34% выше показателя за аналогичный период прошлого сезона.

АПК-Информ

**17 сентября. Украина планирует нарастить поставки зерновых в Китай до 6 млн. т в год**

Государственная продовольственно-зерновая корпорация Украины (ГПЗКУ) в рамках выполнения кредитного соглашения с Экспортно-импортным банком КНР намерена в ближайшие годы нарастить поставки зерновых в эту страну до 6 млн. т. Об этом рассказал заместитель главы правления ГПЗКУ Роберт Бровди, сообщает УНИАН.

«На сегодняшний день ГПЗКУ выполняет большой 15-летний украинский контракт, профинансированный Эксимбанком Китая в размере \$1,5 млрд., который предполагает осуществление поставок зерновых из Украины в Китай. В 2013/14 маркетинговом году ГПЗКУ поставит в рамках этого контракта 4 млн. т зерновых. В последующие годы этот объем будет доведен до 6 млн. т и на протяжении 15 лет планируется поставить порядка 80 млн. т зерновых», - сказал Бровди.

По его словам, поставки кукурузы в Китай в текущем маркетинговом году должны начаться в начале октября. Кроме того, Бровди отметил, что корпорация не исключает возможности экспорта сои в КНР в этом маркетинговом году, однако не уточнил, о каких объемах может идти речь.

Как сообщалось, ГПЗКУ в 2013 г. уже поставила по контракту в Китай более 400 тыс. т пшеницы.

В 2012 г. ГПЗКУ и Экспортно-импортный банк Китая заключили контракт о предоставлении кредита в размере \$1,5 млрд., который должны быть направлен на форвардные и спотовые закупки зерна для дальнейшей поставки их в Китай. Первый транш компания получила в начале 2013 г.



ПроАгро

**16 сентября. Украина к 16 сентября собрала более 34 млн. тонн зерна**

По состоянию на 16 сентября в Украине с площади 10,96 млн. га намолочено 33,11 млн. тонн зерна при средней урожайности 31,1 ц/га. Об этом сообщает пресс-служба Министерства аграрной политики и продовольствия Украины.

Согласно данным Минагропрода, на 16 сентября 2012 г. с площади 10,72 млн. га было собрано 28,12 млн. тонн зерна при средней урожайности 26,2 ц/га.

В частности, к указанной дате при средней урожайности 12,4 ц/га с площади 113,2 тыс. га (61%) собрано 140,3 тыс. тонн гречихи.

Убрано 66,9 тыс. га (74%) проса. Намолот составил 90,8 тыс. тонн, урожайность — 13,6 ц/га.

С площади 238,1 тыс. га (5%) собрано 1,16 млн. тонн кукурузы на зерно. Средняя урожайность составила 48,9 ц/га.

Начата уборка риса. К отчетной дате убрано 0,8 тыс. га (3%) данной культуры, намолочено 4,6 тыс. тонн при средней урожайности 56,1 ц/га.

Подсолнечник убран с площади 1,61 млн. га (33%). При средней урожайности 17,2 ц/га собрано 2,76 млн. тонн семян масличной.

Соя убрана с площади 184,5 тыс. га (14%). Намолот составил 348,9 тыс. тонн, урожайность — 18,9 ц/га.

С площади 10,1 тыс. га (4%) собрано 364,5 тыс. тонн сахарной свеклы при средней урожайности 362 ц/га. На перерабатывающие предприятия поставлено 282,4 тыс. тонн корнеплодов.

Кроме того, к указанной дате озимыми зерновыми культурами в Украине засеяно 766,1 тыс. га (9%), в т.ч. пшеницей — 690,7 тыс. га (10%), ячменем — 18,8 тыс. га (2%), рожью — 56,1 тыс. га (19%). Озимым рапсом к указанной дате аграрии засеяли 673,3 тыс. га (73%).

АПК-Информ

## Беларусь

### **18 сентября. Сельхозорганизациям Беларуси в 2013-2014 годах возместят часть процентов за пользование кредитами**

Сельскохозяйственным организациям Беларуси в 2013-2014 годах возместят часть процентов за пользование банковскими кредитами. Это предусмотрено постановлением Совета Министров №804 от 12 сентября текущего года.

Речь идет о кредитах, предоставляемых в соответствии с постановлением Совмина от 23 ноября 2012 года №1075 "О мерах по подготовке сельскохозяйственных организаций к полевым работам, созданию прочной кормовой базы и уборке урожая в 2013 году".

Возмещение будет происходить за счет средств республиканского бюджета. Для организаций хлебопродуктов оно составит 50% ставки рефинансирования Национального банка, установленной на дату возмещения процентов по кредитам, предоставляемым в белорусских рублях, и в размере 50% ставки по кредитам, предоставляемым в иностранной валюте. Организациям, имеющим животноводческие комплексы и птицеводческие фермы, возместят часть процентов по кредитам в размере 1/4 ставки рефинансирования Нацбанка, установленной на дату возмещения процентов по кредитам, выдаваемым в белорусских рублях, и в размере 1/4 процентов ставки по кредитам, предоставляемым в инвалюте.

Согласно постановлению, возмещение части процентов по кредитам, предоставляемым в иностранной валюте, будет производиться в белорусских рублях по официальному курсу Нацбанка на дату возмещения процентов.

Также документом предусмотрено предоставление в 2013 году гарантий правительства банкам в погашении кредитов, выданным для расчетов за фуражное зерно урожая нынешнего года и белковое сырье организациям, имущество которых находится в республиканской собственности, а также организациям, акции (доли в уставных фондах) которых принадлежат государству (независимо от нахождения акций (долей в уставных фондах) этих организаций в коммунальной собственности) и унитарным предприятиям, учредителями которых являются открытые акционерные общества с долей республиканской собственности в уставных фондах.

Гарантии будут предоставляться в валюте выдаваемых кредитов по курсу Национального банка на дату оформления кредитного договора.

Контроль за выполнением данного постановления возложен на Министерство сельского хозяйства и продовольствия.

Документ вступает в силу со дня его принятия.

[инфобаза.by](http://инфобаза.by)



**17 сентября. В Беларуси сев озимых зерновых проведен на половине запланированных площадей**

По данным на 17 сентября, в Республике Беларусь под сев озимых подготовлено 1,221 млн. га (85,1%). На указанную дату посеяно 717,8 тыс. га озимых зерновых, или 50% от плана. Об этом сообщила пресс-служба Минсельхозпрода республики.

Также в хозяйствах продолжается уборочная кампания, собрано 7,216 млн. тонн зерна (включая кукурузу).

Так, к отчетной дате гречиха убрана на 18,7 тыс. га площадей (62,3%), намолочено 26,6 тыс. тонн при урожайности 14,2 ц/га.

Просо собрано на 8,1 тыс. га (70,7%), валовой сбор составляет 19,7 тыс. тонн при средней урожайности 24,3 ц/га.

Кукуруза на зерно убрана на 28,2 тыс. га (10,4%), намолочено 211,6 тыс. тонн, урожайность – 75 ц/га.

Кукуруза на силос и зеленый корм убрана на 357,1 тыс. га (46,9%), собрано 9,787 млн. тонн зеленой массы при урожайности 274,1 ц/га.

С площади 393,8 тыс. га (98%) намолочено 834,9 тыс. тонн маслосемян рапса, урожайность – 21,2 ц/га.

Сахарная свекла на отчетную дату убрана на 13,7 тыс. га (13,9%), накопано 546,9 тыс. тонн при средней урожайности 398,2 ц/га.

В счет заказа продано государству продовольственного зерна 1,213 млн. тонн (99,8%), сахарной свеклы – 388,3 тыс. тонн (10,2%), поставлено 150,1 тыс. тонн пивоваренного ячменя (100%), 306,5 тыс. тонн маслосемян рапса (95,8%).

АПК-Информ

**Казахстан**

**19 сентября. В среду 18 сентября на ЕТС прошла всего одна сделка по пшенице**

В среду 18 сентября на ЕТС состоялась 1 сделка по пшенице 3 класса и 15 сделок по сахару. Пшеницы реализовано 2000 тонн на сумму 51000000 тенге, а сахара 1148 тонн на сумму 137078000 тенге.

Одна сделка по пшенице 3 класса состоялась на базисе EXW с НДС с поставкой на элеваторе. Продано 2000 тонн по цене 25500 тенге за тонну на сумму 51000000 тенге. Четырнадцать сделок по сахару прошло на базисе СРТ с НДС. Продано 1138 тонн сахара по цене 119383,1 тенге за тонну на сумму 135858000 тенге. Одна сделка по



сахару состоялась на базисе EXW с НДС. Продано 10 тонн сахара по цене 122000 тенге за тонну на сумму 1220000 тенге.

Во вторник 17 сентября на ETC состоялось 18 сделок по пшенице 3 класса и 13 сделок по сахару. Пшеницы реализовано 52568 тонн на сумму 1885400946 тенге, а сахара 671 тонна на сумму 81096000 тенге.

Три сделки по пшенице 3 класса состоялось на базисе FOB без НДС. Продано 22382 тонны пшеницы по цене 41539,6 тенге за тонну на сумму 929741558 тенге.

На базисе DAP без НДС (граница Республики Казахстан) реализовано 7 сделок по пшенице L класса. Продано 22667 тонн пшеницы по цене 34070,1 тенге за тонну на сумму 772268388 тенге.

Восемь сделок по пшенице 3 класса состоялось на базисе EXW с НДС с поставкой на элеваторе, но по разной цене. Одна из них объемом 1000 тонн реализована по цене 23000 тенге за тонну на сумму 23000000 тенге, другие семь по цене 24603,6 тенге за тонну. Продано 6519 тонн на сумму 160391000 тенге.

На прошлой биржевой неделе с 6 по 13 сентября на ETC состоялось 25 сделок по пшенице 3 класса. Продано 209918 тонны пшеницы на сумму 5237996500 тенге. По сахару всего за неделю прошло 67 сделок на базисах CPT, EXW. Было продано 7652 тонны сахара-песка на сумму 892246000 тенге. Средняя цена на сахар составила 116602,9 за тонну. Ячмень на продовольственные цели реализован на базисе EXW с НДС. Прошла 1 сделка и продано 1000 тонн ячменя по цене 18500 тенге за тонну на сумму 18500000 тенге.

Казах-Зерно

### **19 сентября. Костанайская область собрала почти 3 млн. тонн зерна**

Уборочная страда в Костанайской области продолжается, пишет собкор ИА «Казах-Зерно». Об этом сообщили в управлении сельского хозяйства акимата Костанайской области. Сегодня в регионе убрано порядка 67 процентов от всей посевной площади. На хранение отправлено почти 3 миллиона тонн зерна.

«Есть и те, кто близок к завершению уборочной страды. Это в основном южные районы. Жангельдинский, Наурзумский район», - отметил начальник отдела земледелия Салимжан Исеноманов.

Средняя урожайность составила 10,1 центнера с гектара. Напомним, что Костанайская область намерена собрать 4,5 миллиона тонн зерна.

Казах-Зерно

### **19 сентября. За истекшие сутки в Казахстане намолотили более 768 тыс. тонн зерна**

В Казахстане с 58,9% площадей намолотили 11 млн. 110,8 тыс. тонн зерна. Урожайность - 12 ц/га.

«По данным областных управлений сельского хозяйства на 19 сентября сельхозтоваропроизводителями убрано 9277,3 тыс. га, что составляет 58,9 % от



уборочной площади областей, намолочено 11110,8 тыс. тонн, средняя урожайность составила 12,0 ц/га», - говорится в сводке МСХ РК.

За истекшие сутки казахстанские хлеборобы намолотили 768,3 тыс. тонн зерна.

Накануне в республиканских закромах было 10442,5 тыс. тонн зерна урожая-2013.

Казах-Зерно

## НОВОСТИ МИРОВОГО РЫНКА ЗЕРНА

**Читайте анализ последних событий и прогноз конъюнктуры мирового рынка зерна в новом продукте РЗС Adhocgrain**

[http://www.grun.ru/analytics/ad\\_hoc\\_grain/](http://www.grun.ru/analytics/ad_hoc_grain/)

### **19 сентября. Аграрии Бразилии уже готовятся сеять сою, но продажа нового урожая пока идет медленно**

Аграрии Мату-Гроссу к настоящему моменту продали уже около 39% соевых бобов урожая 2013/14 МГ. Это значительно меньше, чем проданные на ту же дату предыдущего сезона 61%, однако вполне согласуется со средним за пять лет показателем. Напомним, в прошлом году неурожай сои пережили Соединенные Штаты, что резко увеличило экспортный спрос на бразильскую масличную. В текущем сезоне мировой рынок будет уже значительно более уравновешен.

Поначалу продажи сои нового урожая в этом году шли достаточно вяло из-за мировых цен, просевших до уровня, вовсе не удовлетворяющего бразильских аграриев. Однако, позднее инфляция бразильской валюты нивелировала данный фактор, повысив покупательную способность доллара США в стране до уровня, при котором экспорт масличной вновь стал вполне выгоден производителю.

В штатах Мату-Гроссу, Парана, Мату-Гроссу-ду-Сул и Сан-Паулу завершился 90-дневный карантинный период и начинается посевная кампания. Сев сои, как ожидается, начнут, едва лишь позволят погодные условия. С 1 октября к вышеперечисленным присоединятся также штаты Гояс и Минас-Жерайс, а с 15 октября – Баия. Уборка урожая начнется в декабре-январе.

В настоящее время сев задерживает погода – слишком жаркая и сухая в большинстве регионов страны. Лишь только выпадут осадки, фермеры Бразилии тотчас же смогут приступить к работе.

Зерно Он-Лайн





**19 сентября. В Афганистане построено первое хранилище стратегических запасов зерна**

В Афганистане построено первое хранилище стратегического резерва зерна, пишет World Bulletin. Складской комплекс, находящийся в Кабуле, позволяет хранить до 22 тыс. т пшеницы. Благодаря стратегическим запасам зерна власти Афганистана смогут немедленно оказывать помощь пострадавшим от часто повторяющихся в стране стихийных бедствий (землетрясений, засух, наводнений). Кроме того, стратегические запасы планируется использовать для стабилизации цен на внутреннем рынке зерна. Стоимость проекта - \$7,7 млн. Строительство финансировалось, главным образом, правительством Австралии.

Зерно Он-Лайн

**18 сентября. Азиатские страны проявляют активность на рынке пшеницы**

По информации операторов рынка, страны Азии проявляют активный спрос на пшеницу на внешних рынках.

В частности, Бангладеш объявил тендер на импорт 50 тыс. тонн мукомольной пшеницы произвольного происхождения. Заявки на участие в тендере принимаются до 1 октября. Дата закрытия тендера — 9 октября.

Кроме того, Тайвань объявил тендер на закупку 92,35 тыс. тонн мукомольной пшеницы происхождением из США. Поставка зерновой импортеру должна проводится двумя партиями: 51,5 тыс. тонн продукции планируется отгрузить 1-15 ноября, еще 40,85 тыс. тонн пшеницы должны быть поставлены 18 ноября-2 декабря т.г.

АПК-Информ

**18 сентября. Урожай зерна в ЕС вырастет**

Согласно ожиданиям европейских экспертов, урожай зерновых культур в этом году вырастет на 8,6% относительно прошлогоднего. По прогнозам Еврокомиссии, урожай пшеницы, кукурузы и ячменя (в совокупности) в ЕС-28 вырастет до 256,1 млн тонн. Также этот уровень является самым высоким показателем за последние пять лет.

Ожидается, что урожай мягкой пшеницы вырастет на 131,3 млн тонн, что немного ниже июльского прогноза, но на 6,2% выше, чем год назад. Производство ячменя достигнет 59,0 млн тонн, что на 9,1% выше по сравнению в прошлым годом. Прогноз урожая кукурузы уменьшен с 70,9 до 65,8 млн тонн, что превышает прошлогодний показатель на 13%.

Однако урожайность кукурузы из-за неблагоприятной погоды будет значительно ниже ожидаемой ранее и составит 69,7 ц/га. Однако по сравнению с урожайностью год назад она будет существенно выше. В прошлом году многие европейские страны-производители кукурузы пострадали от засухи. Ожидается, что запасы зерна, которое можно будет отправить на экспорт, в странах ЕС-28 составит 26,1 млн тонн, что на 17% ниже прошлогоднего уровня.

IDK.Эксперт



**18 сентября. Германия: пшеницы окажется больше, чем ожидалось**

Министерство сельского хозяйства Германии пересмотрело в сторону повышения прогноз урожая пшеницы с 23,2 до 24,9 млн тонн. Валовой сбор ожидается больше, так как погода была более благоприятной для нового урожая. В прошлом году германские фермеры собрали 22,4 млн тонн пшеницы.

Условия для выращивания кукурузы были хуже, чем в прошлом году. На урожайность германской кукурузы негативно повлияла холодная и сырая весна, а также чрезмерно жаркое лето. Производство этой культуры, по прогнозам МСХ Германии, снизится на 27,6% по сравнению с прошлым годом и составит 3,99 млн тонн.

Валовой сбор всех зерновых культур в текущем году достигнет 47,1 млн тонн, что на 4% больше, чем в 2012 году и на столько же выше среднего показателя.

IDK.Эксперт

**17 сентября. Франция: доходы производителей зерна могут оказаться самыми низкими за 4 года**

Доходы французских производителей зерна могут упасть до самого низкого за последние четыре года уровня. Сообщает агн. Bloomberg с ссылкой на французскую Ассоциацию сельхозпроизводителей AGPB. В качестве причин AGPB называет низкие цены на пшеницу и рост производственных издержек.

Средний доход производителей зерновых и масличных культур в 2013г. до вычета налогов может упасть до 15 000 евро с 72 000 евро в прошлом году.

Президент федерации сельхозпроизводителей Огата, которая входит в AGPB, назвал вероятным средний доход от 15000 до 30000 евро.

Цены на мягкую пшеницу на базисе «на воротах фермы» составят, как ожидается около 165 евро за тонну по сравнению с 215 евро в 2012г.

Ожидаемый уровень фермерских доходов, таким образом, окажется самым низким с 2009г., когда средний доход составил 10000 евро при средней цене пшеницы «на воротах фермы» 109 евро за тонну.

Средняя себестоимость производства тонны мягкой пшеницы во Франции в 2013г. - около 200 евро (170 евро после включения фермерских субсидий от Евросюза). Этот расчет включает в себя прибыль фермеров, установленную на уровне 150% от минимальной заработной платы.

Данные, поступающие от фермеров, показывают, что погектарные затраты на производство пшеницы в 2013г. превышают уровень прошлого года, установив, таким образом, новый рекорд.

Зерно Он-Лайн

### Тендеры недели

#### **17 сентября. Япония объявила тендер по закупке мукомольной пшеницы**

МСХ Японии объявило тендер по закупке 108,9 тыс. тонн мукомольной пшеницы.

Согласно условиям тендера, пшеница должна быть поставлена следующим образом:

21,3 тыс. тонн темнозерной северной яровой пшеницы (США) и 26,5 тыс. тонн западной краснозерной яровой пшеницы (Канада) – до 31 декабря;

19,6 тыс. тонн австралийской пшеницы – в ноябре;

20,5 тыс. тонн твердозерной краснозерной озимой пшеницы (США), 21 тыс. тонн западной белозерной пшеницы (США) – в период с 21 октября по 20 ноября.

Заккрытие тендера состоится 19 сентября.

Зерно Он-Лайн



Торги на Чикагской товарной бирже (CBOT) желтой кукурузы. \$/t

Фьючерсы на:	Дата торгов	
	06.09.13	13.09.13
Сентябрь	193.5	177.2
Декабрь	184.3	180.7
Март 14	189.4	185.6

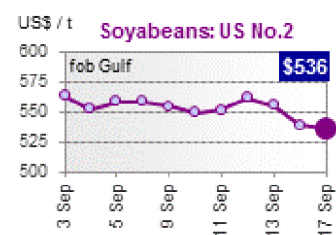
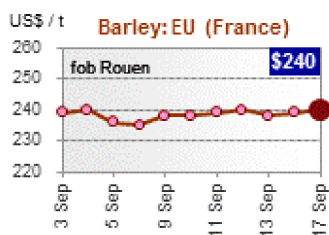
Общий тренд (фьючерсы на сентябрь 2013)



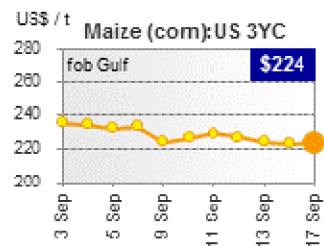
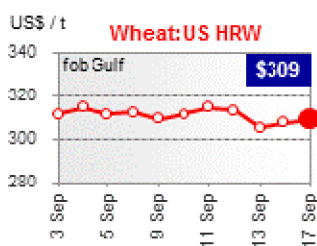


## Индексы Международного совета по зерну (ICG) и динамика мировой торговли зерновыми

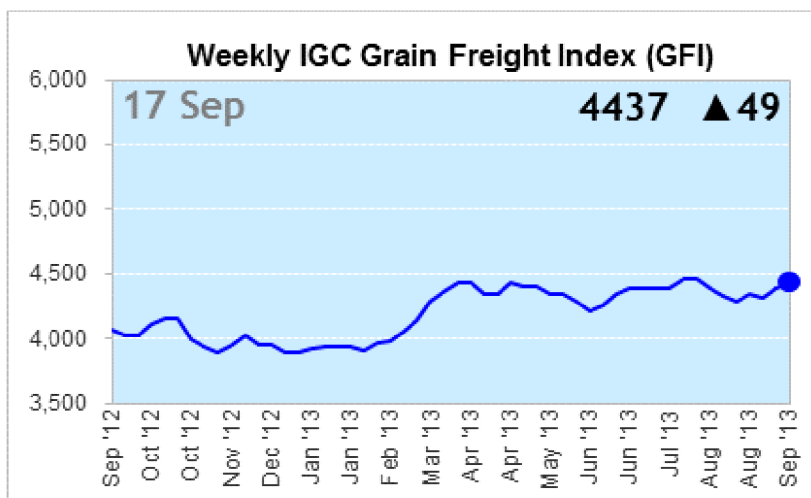
**Экспортные цены на ячмень ЕС. \$/t**      **Экспортные цены на соевые бобы**  
**FOB.US # 2. \$/t**



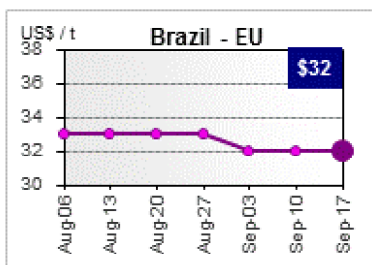
**Экспортные цены на пшеницу США.**      **Экспортные цены на кукурузу США**  
**HRWFOB Gulf \$/t**      **FOB Gulf \$/t**



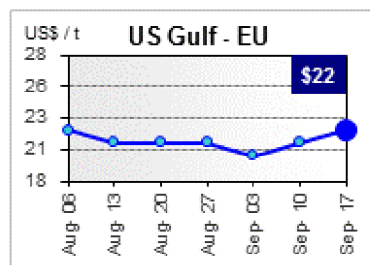
Индекс фрахта



Стоимость фрахта Бразилия – ЕС



США (Мексиканский залив) –ЕС



## КОНЪЮНКТУРА РЫНКА ЗЕРНА

ProZernoReview



Подготовлено РЗС по данным ООО "ПроЗерно"

13 сентября 2013 г.

Товар	23.08.13	30.08.13	06.09.13	13.09.13
Пшеница 3 класса (кл.23%)	6 745	6 825	6 910	6 965
то же \$/t	\$204.1	\$205.3	\$206.7	\$212.7
Пшеница 4 класса	6 265	6 325	6 300	6 330
то же \$/t	\$189.5	\$190.2	\$188.4	\$193.3
Продовольственная рожь	4 550	4 515	4 535	4 540
то же \$/t	\$137.6	\$135.8	\$135.6	\$138.7
Фуражная пшеница	5 665	5 605	5 580	5 570
то же \$/t	\$171.4	\$168.6	\$166.9	\$170.1
Фуражный ячмень	5 765	5 670	5 665	5 715
то же \$/t	\$174.4	\$170.5	\$169.4	\$174.6
Пивоваренный ячмень	7 400	7 400	7 500	7 600
то же \$/t	\$223.9	\$222.6	\$224.3	\$232.1
Фуражная кукуруза	7 970	6 010	5 325	5 225
то же \$/t	\$241.1	\$180.8	\$159.3	\$159.6

- цены на пшеницу 3 класса двигались разнородно: в Центре скорректировались вниз на +35руб./т, продолжили рост в Черноземье +100руб./т, Поволжье +125руб./т и на Юге +15руб./т, на Урале слабо снизились на -10руб./т и дальше падают в Сибири на -265руб./т;

- цены на пшеницу 4 класса двигались похожим на пшеницу 3 класса образом и даже несколько скромнее: снизились в Центре на -15руб./т, подросли на Юге и в Черноземье на -50руб./т, в Поволжье +40руб./т, на Урале слабо снизились -20руб./т и продолжили падение в Сибири на -285руб./т;

- цены на пшеницу 5 класса менялись очень незначительно: вернулись после снижения в Центре на +15руб./т, снизились, в Черноземье продолжили слабое снижение на -25руб./т, на Юге – без изменений, в Поволжье снизились на -40руб./т, на Урале снизились только лишь на -35руб./т и слабое снижение в Сибири на -50руб./т;

- цены на фуражный ячмень двигались разнонаправлено и противоречиво: восстановились в Центре +15руб./т, Черноземье +25руб./т и особенно на Юге +185руб./т, а в Поволжье слабо снизились на -25руб., на Урале также незначительно вниз на -65руб./т и активно упали в Сибири на -215руб./т;





- цены на продовольственную рожь в Черноземье слабо выросли на +25руб./т и несколько снизились в Поволжье на -15руб./т, в Центре и на Урале были стабильными, а в Сибири продолжили снижение уже умеренно на -85руб./т;

- цены на кукурузу теперь снижаются не так активно, как ранее: в Центре на -225руб./т, в Черноземье на -65руб./т, на Юге на -100руб./т и в Поволжье на -25руб./т.

### Средние цены на муку. EXW Европейская Россия (индекс ПроЗерно)

Товар	23.08.13	30.08.13	06.09.13	13.09.13
Пшеничная мука высшего сорта	12 275	11 980	11 815	11 800
то же \$/t	\$371.3	\$360.3	\$353.4	\$360.4
Пшеничная мука 1 сорта	11 495	11 365	11 265	11 250
то же \$/t	\$347.8	\$341.8	\$336.9	\$343.6
Пшеничная мука 2 сорта	10 085	10 075	10 015	10 015
то же \$/t	\$305.1	\$303.0	\$299.5	\$305.9
Ржаная обдирная мука	8 805	8 700	8 655	8 655
то же \$/t	\$266.4	\$261.7	\$258.9	\$264.4

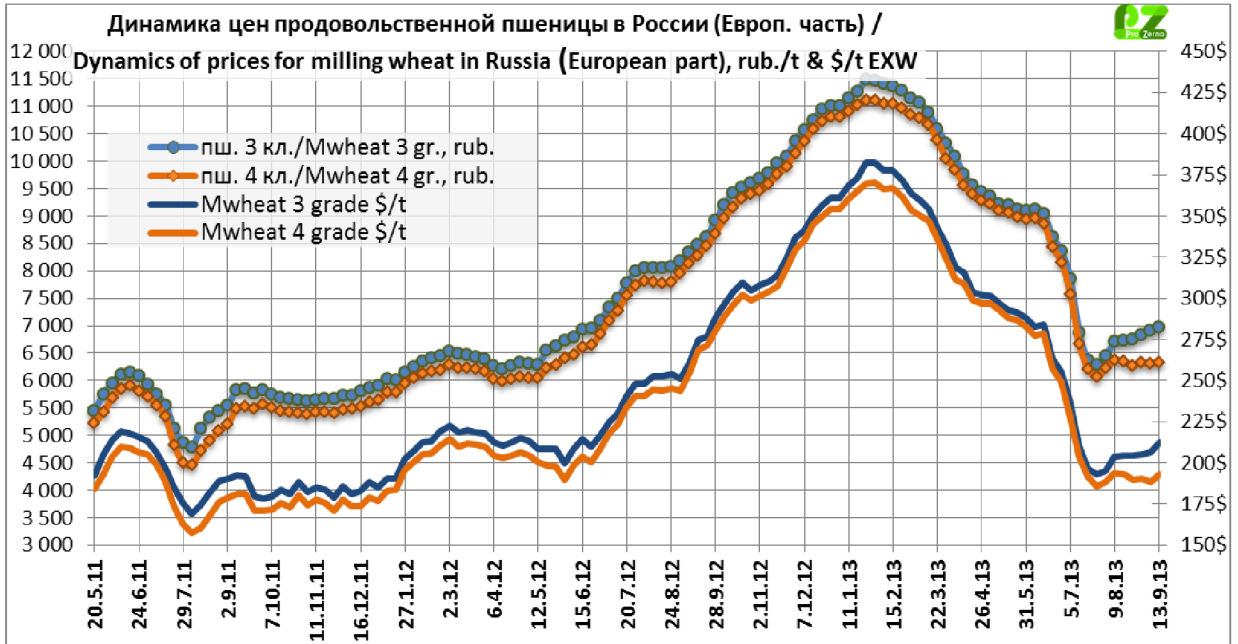
### Средние цены на крупу. EXW Европейская Россия (индекс ПроЗерно)

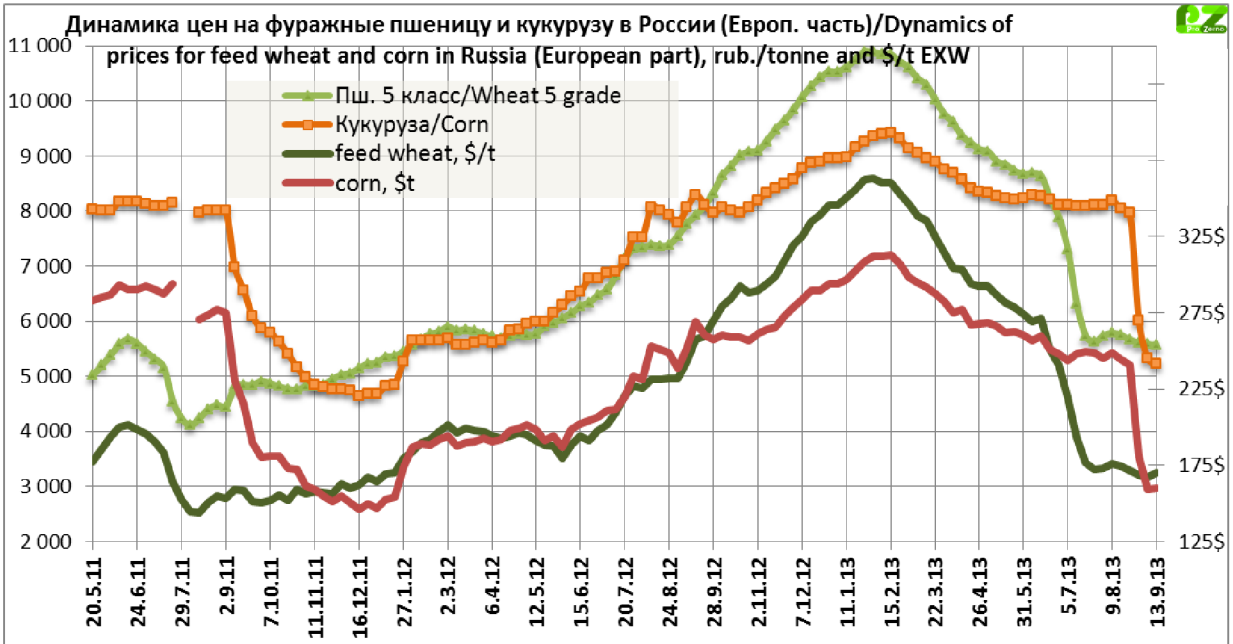
Товар	23.08.13	30.08.13	06.09.13	13.09.13
Гречневая крупа 1 сорта	15 370	15 370	15 475	15 445
то же \$/t	\$465.0	\$462.3	\$462.9	\$471.7
Рисовая крупа 1 сорта	24 965	24 960	24 875	24 875
то же \$/t	\$755.3	\$750.7	\$744.0	\$759.8
Пшено 1 сорта	12 625	12 500	12 475	11 625

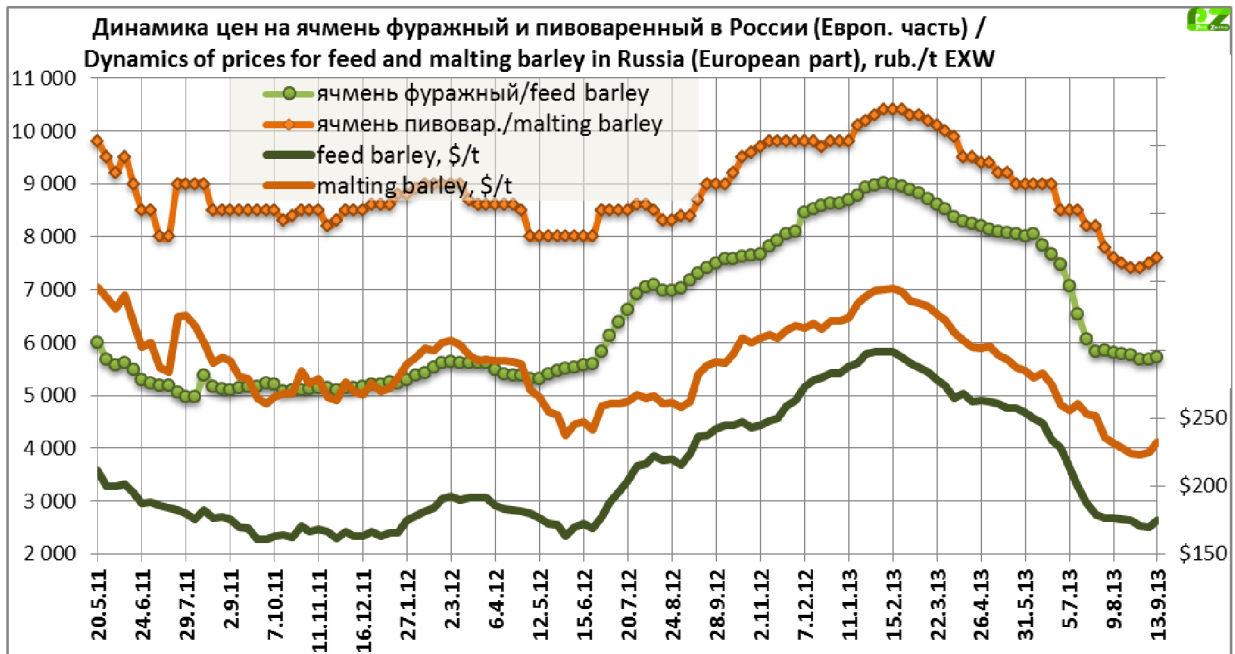


**Конъюнктура масличного рынка.**  
Средние цены.руб./т EXW Европейская Россия (индекс ПроЗерно)

Товар	23.08.13	30.08.13	06.09.13	13.09.13
Подсолнечник	11 960	11 385	11 065	11 015
то же \$/t	\$361.8	\$342.4	\$331.0	\$336.4
Сырое подсолнечное масло нерафинированное	34 740	33 400	29 945	29 500
то же \$/t	\$1 051.0	\$1 004.6	\$895.7	\$901.0







**Динамика цен по экономическим зонам России**  
**Подготовлено РЗС по данным ООО "ПроЗерно"**

**Продовольственное зерно: средние цены (покупки – продаж) в регионах России.  
руб./тн. EXW**

Регион	Пшеница 3 класса		Пшеница 4 класса		Рожь группа А	
	06.09.13	13.09.13	06.09.13	13.09.13	06.09.13	13.09.13
Москва и область	7300-8000	7400-8000	7000-7500	7000-7500	5700-6000	5800-6200
Санкт-Петербург и область	8000-8600	8100-8600	7600-8300	7700-8300	6500-7000	6500-7000
<b>Центральный район</b>	<b>6 650</b>	<b>6 617</b>	<b>6 050</b>	<b>6 033</b>	<b>4 917</b>	<b>4 917</b>
Курская область	6300-6800	6200-6700	5600-6200	5600-6100	4400-5000	4400-5000
Орловская область	6200-6800	6200-6700	5600-6200	5600-6100	4200-4800	4200-4800
Рязанская. Тульская обл.	6600-7200	6700-7200	6000-6700	6100-6700	5300-5800	5300-5800
<b>Центральное Черноземье</b>	<b>6 675</b>	<b>6 775</b>	<b>5 963</b>	<b>6 013</b>	<b>4 425</b>	<b>4 450</b>
Белгородская область	6500-7000	6600-7100	5700-6300	5700-6300	4200-4800	4200-4800
Воронежская область	6300-7000	6500-7000	5700-6200	5800-6300	4200-4700	4200-4700
Липецкая область	6300-7000	6500-7100	5600-6200	5700-6300	4300-4800	4300-4800
Тамбовская область	6300-7000	6400-7000	5700-6300	5700-6300	3800-4600	4000-4600
<b>Северный Кавказ</b>	<b>7 467</b>	<b>7 483</b>	<b>6 933</b>	<b>6 983</b>		
Ростовская область	7200-7800	7200-7800	6700-7200	6700-7200	-	-
Краснодарский край	7200-7800	7200-7800	6700-7300	6800-7300	-	-
Ставропольский край	7100-7700	7200-7700	6600-7100	6700-7200	-	-
<b>Поволжье</b>	<b>6 850</b>	<b>6 975</b>	<b>6 263</b>	<b>6 300</b>	<b>4 263</b>	<b>4 250</b>
Самарская область	6300-6900	6500-7100	5700-6300	5800-6300	4000-4500	4000-4500
Саратовская область	6500-7100	6600-7100	5800-6400	5700-6500	3800-4400	3800-4400
Волгоградская область	6600-7300	6700-7400	5900-6500	6000-6600	4100-4800	4200-4800
Татарстан	6800-7300	6900-7500	6500-7000	6500-7000	4000-4500	3900-4400
<b>Южный Урал и Зауралье</b>	<b>6 210</b>	<b>6 200</b>	<b>5 810</b>	<b>5 790</b>	<b>4 450</b>	<b>4 450</b>
Курганская область	5600-6100	5600-6100	5200-5700	5200-5700	4500-5000	4500-5000
Оренбургская область	6000-6700	5800-6500	5500-6000	5400-6000	3700-4200	3700-4200
Башкирия	6200-6800	6300-7000	6000-6500	6100-6700	4000-4700	4000-4700
<b>Западная Сибирь</b>	<b>5 783</b>	<b>5 517</b>	<b>5 350</b>	<b>5 067</b>	<b>4 383</b>	<b>4 300</b>
Омская область	5000-5800	5000-5800	4500-5500	4500-5300	4000-4800	4000-4800
Новосибирская область	5800-6500	5500-6500	5300-6000	5300-6000	4500-5000	4200-4800
Алтайский край	5300-6300	4800-5500	4800-6000	4300-5000	3500-4500	3500-4500

**Фуражное зерно: средние цены (покупки – продаж) в регионах России.руб./тн.  
EXW**

Регион	Пшеница фуражная		Ячмень фуражный		Кукуруза фуражная	
	06.09.13	13.09.13	06.09.13	13.09.13	06.09.13	13.09.13
Москва и область	6200-6800	6300-6800	6100-6800	6100-6800	-	-
Санкт-Петербург и область	7100-7600	7200-7700	7000-7500	7000-7500	-	-
<b>Центральный район</b>	<b>5 433</b>	<b>5 450</b>	<b>5 533</b>	<b>5 550</b>	<b>5 925</b>	<b>5 700</b>
Курская область	5000-5600	5000-5500	5100-5600	5100-5600	5000-6000	5000-5800
Орловская область	5000-5500	5000-5500	5000-5500	5000-5500	-	5000-5700
Рязанская. Тульская обл.	5500-6000	5600-6100	5700-6300	5800-6300	6000-6700	6000-6700
<b>Центральное Черноземье</b>	<b>5 213</b>	<b>5 188</b>	<b>5 438</b>	<b>5 463</b>	<b>5 138</b>	<b>5 075</b>
Белгородская область	5100-5600	5100-5600	5200-5800	5200-5800	4500-5500	4500-5400
Воронежская область	5000-5500	5000-5500	5100-5600	5200-5600	4500-5600	4500-5300
Липецкая область	4900-5500	4900-5400	5300-5800	5300-5800	4800-5500	4800-5500
Тамбовская область	4800-5300	4800-5200	5100-5600	5200-5600	5000-5700	5000-5600
<b>Северный Кавказ</b>	<b>6 033</b>	<b>6 033</b>	<b>6 133</b>	<b>6 317</b>	<b>4 900</b>	<b>4 800</b>
Ростовская область	5700-6400	5700-6400	5800-6700	5900-6700	4500-5500	4500-5300
Краснодарский край	5700-6300	5700-6300	5800-6500	5900-6700	4300-5300	4300-5200
Ставропольский край	5700-6400	5700-6400	5700-6300	6000-6700	4500-5300	4300-5200
<b>Поволжье</b>	<b>5 638</b>	<b>5 600</b>	<b>5 550</b>	<b>5 525</b>	<b>5 350</b>	<b>5 325</b>
Самарская область	5100-5700	5100-5700	5100-5600	5100-5600	-	-
Саратовская область	5000-5700	4900-5500	5000-5600	5000-5500	-	5000-5600
Волгоградская область	5300-5800	5300-5800	5200-5800	5200-5700	5000-5700	5000-5700
Татарстан	6000-6500	6000-6500	5800-6300	5800-6300	-	-
<b>Южный Урал и Зауралье</b>	<b>5 500</b>	<b>5 467</b>	<b>5 144</b>	<b>5 078</b>		
Курганская область	5000-5500	5000-5500	4400-5000	4400-5000		
Оренбургская область	5200-5800	5200-5700	5000-5600	5000-5500		
Башкирия	5500-6000	5500-6000	5100-5600	5000-5500		
<b>Западная Сибирь</b>	<b>4 817</b>	<b>4 767</b>	<b>4 600</b>	<b>4 383</b>		
Омская область	4200-5000	4200-5000	4000-5000	4000-4800		
Новосибирская область	5000-5600	5000-5600	4600-5000	4500-5000		
Алтайский край	4000-5100	4000-4800	4000-5000	3500-4500		

**Цены продаж муки ГОСТ в регионах России.руб./тн. EXW**

Регион	Мука в/с		Мука 1/с		Мука 2/с		Мука ржаная обдирная	
	06.09.13	13.09.13	06.09.13	13.09.13	06.09.13	13.09.13	06.09.13	13.09.13
Москва и область	13000-13500	12800-13500	12000-13000	12000-13000	10500-11000	10500-11000	9800-10800	9700-10600
<b>Центральный район</b>	<b>12 050</b>	<b>12 017</b>	<b>11 617</b>	<b>11 617</b>	<b>10 500</b>	<b>10 500</b>	<b>9 538</b>	<b>9 538</b>
Центральное Черноземье	11 575	11 550	11 088	11 088	10 217	10 217	8 429	8 429
Северный Кавказ	11 675	11 675	10 950	10 950	9 500	9 500		
Поволжье	11 963	11 963	11 400	11 350	9 833	9 833	8 000	8 000
Западная Сибирь	11 860	11 820	11 280	11 260	11 000	10 900	10 000	10 000

**Цены продаж крупы в регионах России.руб./тн. EXW**

Регион	Гречка 1 сорт		Рис 1 сорт		Пшено 1 сорт	
	06.09.13	13.09.13	06.09.13	13.09.13	06.09.13	13.09.13
Москва и область	15000-16800	15500-16700	25000-26500	25000-26500	12000-14000	12000-14000
<b>Центральный район</b>	<b>16 000</b>	<b>16 000</b>	<b>25 750</b>	<b>25 750</b>		
Центральное Черноземье	15 750	15 750			13 000	11 500
Северный Кавказ			24 250	24 250	-	10 750
Поволжье	14 800	14 600	24 750	24 750	11 600	11 600
Западная Сибирь	13 800	13 900	23 750	23 750	13 500	13 500

**Подсолнечник и нерафинированное подсолнечное масло: средние цены  
(покупки – продаж) в регионах России.руб./т. EXW**

	подсолнечник		масло подсолнечное	
	06.09.13	13.09.13	06.09.13	13.09.13
<b>Центральное Черноземье</b>	<b>10 950</b>	<b>10 950</b>	<b>30 250</b>	<b>29 667</b>
Белгородская область	10500-11500	10500-11500	29000-32000	28500-31000
Воронежская область	10700-11500	10700-11500	28000-32000	28000-31000
Тамбовская область	10000-11500	10000-11500	29000-31500	28500-31000
<b>Северный Кавказ</b>	<b>11 200</b>	<b>11 183</b>	<b>29 333</b>	<b>28 833</b>
Ростовская область	11000-11500	11000-11500	28000-30000	28000-30000
Краснодарский край	11000-11500	10700-11500	28000-30000	27500-29500
Ставропольский край	11000-11200	10900-11500	29500-30500	28000-30000
<b>Поволжье</b>	<b>11 050</b>	<b>10 917</b>	<b>30 250</b>	<b>30 000</b>
Самарская область	10200-11500	10200-11500	30000-31000	29500-31000
Саратовская область	10800-11500	10300-11500	29000-31000	29000-31000
Волгоградская область	10800-11500	10500-11500	29000-31500	28500-31000