

**РОССИЙСКИЙ ЗЕРНОВОЙ СОЮЗ**

**БЮЛЛЕТЕНЬ**

**№ 22 (389)**

## СОДЕРЖАНИЕ:

<b>Глубокая переработка зерна - инвестиционный потенциал России</b>	<b>3</b>
<b>Новости рынка зерна</b>	<b>5</b>
Российская Федерация	5
Украина	9
Беларусь	11
Казахстан	12
<b>Новости мирового рынка зерна</b>	<b>14</b>
Тендеры	17
Торги на Чикагской товарной бирже (CBOT)	18
Индексы Международного совета по зерну (IGC) и динамика мировой торговли	20
<b>Конъюнктура рынка зерна</b>	<b>22</b>
Информация ООО «Про Зерно»	22
Динамика цен по экономическим зонам России	27

Информационный бюллетень выпускается аппаратом Президента РЗС

Воспроизведение и распространение информации, содержащейся в данном издании, разрешается по согласованию с правообладателем

По вопросам информационного обеспечения  
Обращаться по тел.: (495) 607-83-45

## ***Глубокая переработка зерна - инвестиционный потенциал России***

РЗС подготовил отчёт об исследовании – «Глубокая переработка зерна – инвестиционный потенциал России».

Исследование проводилось в течение нескольких месяцев и охватило мировой опыт производства продукции глубокой переработки и ее практического применения в крупнейших странах мира.

**Справка.** На горизонте ближайших десяти лет при дальнейшей модернизации зернового хозяйства России рост внутреннего потребления и увеличение экспорта не будут успевать за темпами прироста производства зерновых культур. На фоне многолетнего структурного кризиса российской зернопереработки, имеющей устойчивый переизбыток производственных мощностей, существует объективная необходимость дальнейшего развития технологической цепочки. - глубокой переработки зерна (ГПЗ).

**Внедрение ГПЗ даст толчок развитию отрасли промышленной биотехнологии и повышению инвестиционной капитализации (проекты оцениваются до 200 млн. Евро).**

Развитие в России ГПЗ позволит производить высокотехнологичные продукты, спрос на которые устойчиво растет как на внутреннем, так и на мировом: высокобелковые кормовые добавки, кормовые дрожжи, кукурузный и пшеничный глютен, модифицированные крахмалы, глюкозо-фруктозные сиропы, заменители сахара, кристаллическая глюкоза, аминокислоты и органические кислоты.

**Цель исследования** – оценить практическую необходимость развития отрасли глубокой переработки зерна (ГПЗ) в России, перспективы инвестиционной

- SWOT анализ привлекательности инвестиций в ГПЗ.
- Анализ конкурентной среды на рынке ГПЗ и ключевые факторы успеха.
- Правильный выбор сегмента рынка. базовой технологии и компании-поставщика.
- Оптимальный выбор места дислокации объекта как с точки зрения доступности зернового сырья. так и - готовности местной инфраструктуры.
- Доступ к "дешевому" финансированию.
- Стратегические альтернативы инвестирования в ГПЗ.
- Статистические данные.
- Россия. Производство основных видов продукции в натуральном выражении в 1997-2012 гг.
- Мировой импорт и экспорт за 1997-2011 гг. по товарным позициям: лизин. инулин. лимонная и аскорбиновая кислота. клейковина. крахмал пшеничный. кукурузный. картофельный. маниоковый. глутамат натрия. декстрины и прочие модифицированные крахмалы. глюкоза и сироп глюкозы.
- Основные мировые экспортеры и импортеры по этим видам продукции.

Партнерство - заинтересованные организации приглашаются к сотрудничеству.

**Для заказа разработанного документа и исследовательских работ** просьба обращаться к Директору информационно-аналитического департамента Булавину Рудольфу Евгеньевичу.

Тел.+7 499 975 26 16. e-mail:bulavin@grun.ru

## НОВОСТИ РЫНКА ЗЕРНА Российская Федерация

Читайте актуальные новости зернового рынка на странице Дайджест РЗС  
<http://www.grun.ru/informatsiya/daydzhest/>

Оперативный анализ последних новостей и прогноз конъюнктуры российского рынка зерна читайте в новом продукте РЗС Adhocgrain  
[http://www.grun.ru/analytics/ad\\_hoc\\_grain/](http://www.grun.ru/analytics/ad_hoc_grain/)

### 11 июня. Минсельхоз намерен сохранить размер оплаты за хранение зерна госфонда.

Минсельхоз РФ предлагает в следующем году сохранить размер платы за хранение зерна государственного интервенционного фонда на уровне этого года - 66 рублей 50 копеек за тонну в месяц, сообщается в проекте приказа ведомства.

Предполагается, что приказ вступит в силу 1 января 2014 года и будет действовать по 31 декабря 2014 года.

Государственный интервенционный фонд сформирован для стабилизации цен на зерновом рынке страны.

Механизм товарных (продажа зерна из государственного интервенционного фонда) и закупочных (закупка государством зерна) интервенций действует в России с 2001 года. При резком росте цен государство продает зерно из госфонда и тем самым останавливает подорожание, при падении цен - снимает лишнее зерно с рынка для того, чтобы прекратить его удешевление.

В настоящее время госагентом по распоряжению зерном госфонда является ОАО "Объединенная зерновая компания". Однако ее полномочия заканчиваются в этом году. И обсуждается предложение о том, чтобы эти функции выполняла специально созданная для этих целей структура Россельхозбанка.

В ходе товарных интервенций на рынке зерна, которые проводятся с 23 октября 2012 года, государство реализовало 3357 тыс. тонн зерна из госфонда на 27,7 млрд рублей. Их проведение нацелено на снижение цен на рынке. До начала торгов в фонде имелось порядка 4,8 млн тонн зерна, передает ИА «Финмаркет».

Вместе с тем в августе-сентябре этого года Минсельхоз может начать закупочные интервенции на рынке зерна с тем, чтобы предотвратить резкое снижение цен на него. На эти цели предполагается направить 30 млрд рублей и закупить не менее 5 млн тонн зерна.

В мае в портах края значительно выросло количество выявленного нестандартного зерна, предназначенного к отгрузкам на экспорт — почти 120 тысяч тонн или 32% от всего экспорта хлебопродуктов, в апреле эта цифра составляла 17,5%. Это связано в первую очередь с общим увеличением экспорта зерновых в минувшем месяце, кроме того, с повышением температуры воздуха, способствующем активному развитию насекомых-вредителей, а во многих случаях и с ненадлежащими условиями хранения зерна.

Все выявленное нестандартное зерно — пшеница, ячмень и кукуруза не соответствовали нормативным документам по показателю «зараженность вредителями хлебных запасов» и было разрешено к вывозу с территории РФ только после проведенной фумигации в трюмах морских судов.

С начала текущего года выявлено уже 384,4 тыс. т зараженного экспортного зерна или 31,3% от общего объема экспорта. Похожие показатели наблюдались и в 2012 году (30-33%), т.е. объемы поставок зараженного, а, значит, потенциально опасного зерна, практически не снижаются.

В связи с этим Управление Россельхознадзора по Краснодарскому краю и Республике Адыгея вновь напоминает участникам ВЭД о необходимости уделять серьезное внимание вопросам качества и безопасности при подготовке партий зерна на экспорт и о недопустимости отгрузки за рубеж зерна, зараженного вредителями хлебных запасов.

IDK.Эксперт

### **11 июня. Россия: Яровой сев выполнен на 95%**

По оперативным данным органов управления АПК субъектов Российской Федерации по состоянию на 10 июня текущего года яровой сев проведён на площади 48,4 млн. га или 95% к прогнозу (на 242,4 тыс. га больше 2012 года).

Зерновых и зернобобовых культур посеяно более 30,2 млн. га или 99,8% к прогнозу (на 383,8 тыс. га больше 2012 года).

В Южном федеральном округе яровой сев проведен на площади 5,6 млн. га (93,3% к прогнозу), на 94,5 тыс. га больше 2012 года.

В Северо-Кавказском федеральном округе – 1,6 млн. га (94,7%), на 13,9 тыс. га больше 2012 года.

В Центральном федеральном округе – более 8,2 млн. га (95,2%), на 101,9 тыс. га больше 2012 года.

В Приволжском федеральном округе – 15,3 млн. га (102,1%), на 682,2 тыс. га больше 2012 года.

Кукуруза на зерно посеяна на площади более 2,3 млн. га (106,1% к прогнозу), что на 392,9 тыс. га больше, чем в 2012 году.

Рис посеян на площади 180 тыс. га (91,9% к прогнозу), что на 15,3 тыс. га меньше, чем в 2012 году.

Сахарная свекла (фабричная) посеяна на площади 909,2 тыс. га (86,6% к прогнозу), что на 216,7 тыс. га меньше, чем в 2012 году.

Подсолнечник на зерно посеян на площади 6,7 млн. га (104,9% к прогнозу), что на 585,6 тыс. га больше, чем в 2012 году.

Соя посеяна на площади 1,1 млн. га (70,6% к прогнозу), что на 150,3 тыс. га меньше, чем в 2012 году.

Яровой рапс посеян на площади более 1,0 млн. га (91,2% к прогнозу), что на 66,8 тыс. га больше, чем в 2012 году.

Лен - долгунец посеян на площади 50,7 тыс. га (79,3% к прогнозу), что на 6,1 тыс. га меньше аналогичной даты 2012 года.

В сельскохозяйственных организациях картофель посажен на площади 252,2 тыс. га (100% к прогнозу), что на 35 тыс. га меньше, чем в 2012 году.

Овощи высеяны на площади 105,3 тыс. га (105,4% к прогнозу), на 18,2 тыс. га больше аналогичной даты 2012 года.

Зерно Он-Лайн

### **11 июня. Цены на ячмень как самый первый убираемый товар будут формироваться из расчета 7,2-8,4 рубля за тонну**

Первые ценовые оценки ячменя нового урожая, с уборки которого в России начинается жатва, пока на 1-2 тыс. рублей ниже текущего уровня и составляют 7,2-8,4 тыс. рублей за тонну.

Таким образом, отметил он, укрепление цен на фуражный ячмень и другие зерновые культуры, которое произошло после длительного и серьезного падения, нельзя назвать уверенным.

В.Петриченко сообщил, что на первой неделе июня существенных изменений в развитии конъюнктуры внутреннего зернового рынка России не произошло. В большинстве регионов европейской России и Западной Сибири спрос на продовольственную пшеницу оставался повышенным, что приводило к подъему цен на старый урожай. "В середине июня индексы цен будут смешанными - вместе с ценами спроса-предложения на зерно старого урожая будут присутствовать ценовые показатели урожая-2013", - сказал он.

По его данным, на минувшей неделе цены на пшеницу 3-го класса несколько

рублей). В других регионах отмечен рост. В центре и Поволжье на 90-115 рублей за тонну, в Сибири, Черноземье и на Урале - на 15-40 рублей.

Цены на продовольственную рожь снизились в центре и Черноземье на 20-30 рублей за тонну, в Поволжье укрепились на 15 рублей, в остальных регионах не изменились. Цены на кукурузу везде умеренно подросли - в центре и Поволжье на 50 рублей за тонну, в Черноземье - на 40 рублей, на юге - на 85 рублей.

FINMARKET.RU

### **7 июня. Россия: объемы реализации зерна на интервенционных торгах превысили 3,5 млн. тонн**

На биржевых торгах, состоявшихся 10 июня в рамках проведения государственных зерновых интервенций в России, было реализовано 77,479 тыс. тонн зерна (из выставленных на продажу 89,899 тыс. тонн) на общую сумму 607,5 млн. руб.

Напомним, что увеличение объема выставленного на продажу зерна было связано с тем, что биржевые торги 11 и 12 июня проводиться не будут.

На торгах 10 июня было реализовано 12,285 тыс. тонн пшеницы 3 класса урожая 2008 г. (на сумму 94,6 млн. руб.), 20,79 тыс. тонн пшеницы 3 класса урожая 2009 г. (на сумму 172,5 млн. руб.), 9,045 тыс. тонн пшеницы 3 класса урожая 2011 г. (на сумму 73,8 млн. руб.), 17,932 тыс. тонн пшеницы 4 класса урожая 2008 г. (на сумму 144,3 млн. руб.), 3,207 тыс. тонн пшеницы 4 класса урожая 2009 г. (на сумму 25,4 млн. руб.), 2,7 тыс. тонн пшеницы 4 класса урожая 2011 г. (на сумму 19,5 млн. руб.), 4,725 тыс. тонн пшеницы 5 класса урожая 2008 г. (на сумму 34,5 млн. руб.), 0,945 тыс. тонн ржи продовольственной урожая 2008 г. (на сумму 5,4 млн. руб.) и 5,85 тыс. тонн ячменя фуражного урожая 2008 г. (на сумму 37,1 млн. руб.).

Победителями биржевых торгов стали 68 организаций, с которыми ОАО «ОЗК» будут заключены договоры купли-продажи.

По состоянию на 10 июня средневзвешенные цены реализованного зерна из интервенционного фонда составили:

- на пшеницу 3 класса урожая 2008 г. - 8284,8 руб/т;
- на пшеницу 3 класса урожая 2009 г. - 8372,6 руб/т;
- на пшеницу 3 класса урожая 2011 г. - 8194,7 руб/т;
- на пшеницу 4 класса урожая 2008 г. - 8654,7 руб/т;
- на пшеницу 4 класса урожая 2009 г. - 8295,5 руб/т;
- на пшеницу 4 класса урожая 2011 г. - 8824,8 руб/т;
- на пшеницу 5 класса урожая 2008 г. - 8288,1 руб/т;



### **10 июня. Дагестане яровой сев проведен на 98% от запланированных площадей**

По состоянию на 7 июня аграрии Дагестана засеяли яровыми культурами 161,4 тыс. га, что составляет 98% от плана. Об этом 10 июня сообщает пресс-служба республиканского мисельхозпрода.

В частности, как отмечается в сообщении, к отчетной дате кукурузой засеяно 23,4 тыс. га, ячменем — 11,6 тыс. га, подсолнечником — 9,1 тыс. га, рисом — 7,7 тыс. га, овсом — 2,5 тыс. га, пшеницей — 1,1 тыс. га.

АПК-Информ

### **7 июня. Площади сева яровых зерновых и зернобобовых в России превысили показатели прошлого года**

По состоянию на 6 июня яровыми зерновыми и зернобобовыми в России было засеяно 29,6 млн. га, что составляет 97,6% от запланированных площадей и на 97,1 тыс. га выше показателя на аналогичную дату прошлого года. В частности, кукурузой на зерно к 6 июня было засеяно 2,3 млн. га (105,8% от прогноза), рисом — 176,7 тыс. га (90,2%). Об этом сообщил Минсельхоз РФ.

Как отмечается в сообщении, площадь сева подсолнечника к указанной дате составила 6,7 млн. га (103,7% от запланированного), ярового рапса — более 1 млн. га (87,7%), сои — 977,6 тыс. га (60,8%).

Сев сахарной свёклы (фабричной) проведен на площади 905,7 тыс. га, или 86,3% от прогнозной площади.

В целом яровой сев в России к 6 июня был выполнен на площади 46,5 млн. га, что составляет 91,4% от прогноза и на 771,7 тыс. га ниже показателя на аналогичную дату 2012 г.

АПК-Информ

## **Украина**

### **12 июня. Украина приступила к уборке урожая**

Украина приступила к уборке урожая. Ранние зерновые и зернобобовые начали первыми собирать в Одесской области и Крыму. Об этом сообщает пресс-служба Министерства аграрной политики и продовольствия.

Так, сельхозпроизводители Одесской области соберут ранние культуры и рапс с площади 1,09 млн га. Что касается валового сбора зерна, то в Одесской планируют

необходимо в течение 12-14 дней собрать ранние зерновые и зернобобовые культуры. Сейчас для соблюдения оптимальных сроков, аграрии всех областей имеют достаточно ресурсов, в частности техники.

Также в течение жатвы будет работать штаб по координации проведения комплекса уборочных работ.

УкрАгроКонсалт

### **10 июня. Урожай зерна в Украине в 2013г может составить 53-54 млн**

Украина в 2013 году может собрать 53-54 млн тонн зерна против 46,2 млн тонн в 2012 году, считает Министерство аграрной политики и продовольствия Украины.

"В этом году украинские аграрии планируют собрать один из крупнейших урожаев за период независимости. В частности, ожидается, что валовое производство зерновых составит 53-54 млн тонн", - говорится в сообщении министерства со ссылкой на директора департамента земледелия Минагропрода Александра Демидова.

Достичь таких результатов, по его мнению, удастся благодаря использованию высококачественных семян, техническому обновлению зерноуборочного парка, а также расширению посевных площадей под озимой пшеницей и кукурузой.

В сообщении также указывается, что министерство создало штаб по координации проведения комплекса уборочных работ, который провел уже свое первое заседание.

Предполагается, что из-за погодных условий уборку ранних зерновых Украине необходимо будет провести в краткие сроки – за 10-15 дней.

Как сообщалось, урожай зерна в Украине в 2012 году составил около 46,2 млн тонн против рекордных 56,7 млн тонн в 2011 году.

Потребность страны в зерне Минагропрод Украины оценивает примерно в 28 млн тонн в год

Интерфакс-Украина

### **10 июня. Украина: В Крыму погибла часть посевов ранних зерновых культур**

В Крыму в связи с жарким маем без осадков, погибли озимые и яровые ранние зерновые культуры на площади более 100 тыс. гектар, что составляет пятую часть всех посевов. Об этом сообщил министр аграрной политики и продовольствия Крыма Николай Полюшкин.

Он рассказал, что погодные условия февраля, марта и начала апреля способствовали росту зерновых. Однако, с 10 апреля и весь май не было осадков. Если бы в мае прошли осадки, урожай был бы собран на уровне 1-1,2 млн тонн, однако из-за засухи будет недополучено минимум 150-200 тыс. тонн зерна,

## Беларусь

### 12 июня. В Беларуси цены на пшеницу увеличатся на 60%

В Республике Беларусь в ближайшее время увеличатся закупочные цены на определенную продукцию растениеводства от 20 до 60%, сообщил глава Министерства сельского хозяйства и продовольствия Леонид Заяц.

Как объяснил глава МСХ, покупная цена на продовольственную пшеницу нового урожая увеличится на 60%.

По его словам, такое решение принимается в интересах производителей, которых необходимо мотивировать производить и продавать свою продукцию в больших объемах, однако одновременно с этим, потребители не должны пострадать.

Леонид Заяц аргументировал решение правительства о поднятии цен на продукцию растениеводства следующей цитатой: "Зерно - это хлеб, это наше золото, которое достается трудом и потом тружеников села". Вдобавок он пояснил, что на данный момент в Беларуси уровень цен на данную продукцию не выше, а даже ниже чем у стран-соседей.

Казах-Зерно

### 11 июня. Украина и Белоруссия продолжат сотрудничество в области сельхозмашиностроения.

Между Украиной и Белоруссией активно и взаимовыгодно развивается сотрудничество в области сельскохозяйственного машиностроения. Об этом во время XXIII Международной выставки «Белагро-2013», которая проходила в Белоруссии с 4 по 9 июня, заявил глава делегации МинаП Украины, директор департамента инженерно-технического обеспечения и сельскохозяйственного машиностроения министерства Александр Григорович.

«Примером этого является совместное производство и реализация на рынке Украины тракторов МТЗ, зерноуборочных комбайнов ООО «Гомсельмаш» и другой сельскохозяйственной техники и оборудования», - отметил Григорович.

По его словам, прошедшая выставка ярко продемонстрировала современные достижения всех отраслей сельского хозяйства Белоруссии и подтвердила достигнутые договоренности о дальнейшем сотрудничестве между ней и Украиной.

Напомним, первый вице-премьер Сергей Арбузов встретился с первым заместителем премьер-министра Белоруссии Владимиром Семашко. В ходе встречи чиновники договорились, что и в дальнейшем будут усиливать торгово-экономические

## Казахстан

### 13 июня. Казахстан: 12 июня на ETC состоялось семь сделок по пшенице и две по сахару-песку

В среду 12 июня на ETC состоялось семь сделок по пшенице, из них 3 на базисе EXW с НДС с поставкой на элеваторе и 4 на основании Меморандума АО «НК «Продкорпорация». Реализовано 15496 тонн пшеницы на сумму 483728000 тенге.

Три сделки состоялось на базисе EXW с НДС с поставкой на элеваторе. Реализовано 6980 тонн пшеницы по цене 35140,4 тенге за тонну на сумму 245280000 тенге.

На основании Меморандума АО «НК «Продкорпорация» прошло 4 сделки и продано 8516 тонн пшеницы по цене 28000 тенге за тонну на сумму 238448000 тенге.

Кроме пшеницы, в этот день на бирже состоялись две сделки по сахару на условии СРТ с НДС. Продано 2040 тонн по цене 116000 тенге за тонну на сумму 236640000 тенге.

Во вторник 11 июня на ETC состоялось три сделки на базисе EXW с НДС с поставкой на элеваторе. Реализовано 199812 тонн пшеницы по цене 35111,9 тенге за тонну на сумму 7015796000 тенге.

С 3 по 7 июня на ETC состоялось 48 сделок по пшенице 3 класса. Продано 372760 тонн пшеницы на сумму 14101053402 тенге, или 93193156,9 долларов. За этот период на ETC продано меньше пшеницы за большую сумму, чем на предыдущей неделе.

Казах-Зерно

### 12 июня. Казахстан: В костанайских закромах зерновых на 38,6% меньше прошлогоднего уровня

По состоянию на 1 июня текущего года в Костанайской области наличие зерновых и бобовых культур составило 2406692 тонны, что меньше аналогичной даты предыдущего года на 38,6%.

Так, по данным облстата, в области наличие пшеницы составило 2323862 тонны, ячменя - 48257 тонн, овса - 14195 тонн, проса - 8789 тонн, бобовых - 8580 тонн, смеси колосовых - 1485 тонн, гречихи - 1449 тонн, ржи - 44 тонны, кукурузы на зерно - 31 тонна.

«По состоянию на указанную дату в Костанайской области наличие продовольственного зерна всех зерновых и бобовых культур составило 2167989 тонн, что меньше аналогичной даты предыдущего года на 40,1%», - отметили статистики.

В области наличие продовольственной пшеницы составило 2148810 тонн, проса -

класса костанайские аграрии предлагали по 31500 тенге за тонну (\$207.96). Рыночная стоимость муки всех сортов понизилась: высший - по 52900 тенге (\$349.23), 1-й сорт в регионе торговался по 49800 тенге (\$328.77). Мука 2-го сорта в Костанайской области стоила 47300 тенге за тонну (\$312.26).

Справка: 1 доллар = 151,46 тенге.

Казах-Зерно

### **8 июня. Западный Казахстан: Сев зерноколосовых охватил около 294 тыс. га**

В регионе на окончание рабочей недели порядка 293,8 тыс. га пашни засеяно яровыми зерноколосовыми культурами. К ранее намеченным объемам посевного клина это составляет 94,5%, пишет собкор ИА «Казах-Зерно».

Немного больше недели назад посевная площадь зерноколосовых в области была на уровне 292,3 тыс. га, что говорит о довольно медленном темпе посевной.

Тем временем в прошлом году фермеры Западного Казахстана исполнили план сева более чем на 101%, сообщается в сводках МСХ.

Напомним, что на Западе Казахстана зерноколосовыми в текущем году планировали засеять более 311 тыс. га площадей. Под возделывание масличных наметили выделить 85 тыс. га, из которых уже засеяно 59,4.

Семенами овощей в регионе занято 3,9 тыс. га. Напомним, что на 7 июня в стране яровыми зерноколосовыми засеяно 15 млн. 103,6 тыс. га и 1 млн. 916,4 тыс. га - масличными культурами.

Казах-Зерно

### **8 июня. Казахстан: Более 575 тыс. га павлодарских угодий засеяно зерновыми**

На окончание рабочей недели павлодарские хлеборобы довели план высева зерновых в регионе до 575,1 тыс. га. Выработка за неделю составила около 80 тыс. га пашни, уточняется в сводках МСХ.

План посевной хлеборобы выполнили на 96%. Местным аграриям осталось засеять зерновыми культурами всего 23,1 тыс. га, пишет собкор ИА «Казах-Зерно». На аналогичный период прошлого года план сева был исполнен на 92%.

Крестьяне намерены засеять овощами 5,1 тыс. га, против 4,6 в прошлом году. На сегодня семенами витаминной продукцией занято 4,5 тыс. га. Масличными засеяно 180,7 тыс. га, из 197 тыс. га планируемых (200 тыс. в 2012-м).

Напомним, что в регионе в 2013 году планировали увеличить возделываемые площади ряда сельхозкультур. Это касается зерновых, кормовых, витаминной продукции и картофеля.

## НОВОСТИ МИРОВОГО РЫНКА ЗЕРНА

Читайте анализ последних событий и прогноз конъюнктуры мирового рынка зерна в новом продукте РЗС Adhocgrain

[http://www.grun.ru/analytics/ad\\_hoc\\_grain/](http://www.grun.ru/analytics/ad_hoc_grain/)

### 12 июня. Тунис закупил крупную партию зерна

По сообщениям операторов рынка, в рамках состоявшегося тендера департамент по зерновым Туниса закупил 75 тыс. тонн мягкой мукомольной пшеницы. Цена закупки составила \$274,68 за тонну C&F.

Также на указанном тендере было законтрактовано 75 тыс. тонн фуражного ячменя по цене \$270,87 за тонну C&F.

Зерно, закупленное на тендере, произвольного происхождения, однако операторы полагают, что, вероятнее всего, продукция будет поставлена из Причерноморского региона. Поставка законтрактованных пшеницы и ячменя запланирована на июль-август т.г.

Напомним, что в рамках предыдущего тендера Туниса закупил 75 тыс. тонн мягкой пшеницы у операторов Glensore и Амегора по ценам \$278,89-279,89 C&F. Кроме того, было законтрактовано 25 тыс. тонн фуражного ячменя у трейдера Glensore по цене \$279,89 за тонну C&F.

АПК-Информ

### 12 июня. Испания: производство пшеницы и ячменя в 2013/14 МГ может снизиться

Согласно данным экспертов Ассоциации фермеров Испании (ASAJA), холодная и дождливая погода, установившаяся в настоящее время на территории страны, может привести к снижению валового сбора пшеницы в т.г. Так, прогноз урожая зерновой на 2013/14 МГ был озвучен на уровне 5,8 млн. тонн, что значительно ниже оценки местного минсельхоза (6,6 млн. тонн), а также экспертов USDA (7,1 млн. тонн).

При этом, по оценке ASAJA, урожай ячменя в стране в будущем сезоне может составить 6,8 млн. тонн против 7 млн. тонн, прогнозируемых минсельхозом Испании, и 8,4 млн. тонн, озвученных экспертами USDA.

Напомним, что, согласно прогнозу аналитиков IGC, в 2013/14 МГ урожай пшеницы в Испании составит 7,1 (5,1) млн. тонн, ячменя — 7,8 (6) млн. тонн.

АПК-Информ

Сырьем для производства биоэтанола также станут 265,7 (243,3) млн. т сахарного тростника, в т.ч. в Бразилии – 254,9 (233,4) млн. т и 8,0 (8,5) млн. т сахарной свеклы.

Зерно Он-Лайн

### **11 июня. Пшеница США: неделя началась с нового ослабления цен**

Понедельник продолжил понижительный тренд на пшеничных площадках США.

Рынок пшеницы оказался под давлением, прежде всего, соседнего рынка кукурузы. Котировки кукурузных контрактов ринулись вниз, т.к. сев этой культуры, практически, завершен (95% против 98% в среднем за 5 лет). К тому же метеопрогнозы обещают в производящих районах Среднего Запада теплую погоду, благоприятную для развития посевов.

Давит на пшеницу и сезонный фактор в виде начавшейся уборки, хотя темпы ее пока относительно невысоки – убрано 5% против 16% в среднем за 5 последних лет.

Продолжает «аукаться» скандал с ГМО-пшеницей, обнаруженной в штате Орегон. Спрос на мягкую белозерную пшеницу США остается низким.

Июльские котировки американской пшеницы снизились:

мягкая пшеница SRW в Чикаго на \$2,39 до 253,44 \$/тонна

твердая пшеница HRW в Канзас-Сити на \$3,31 до 266,75 \$/тонна

твердая пшеница HRS в Миннеаполисе на \$3,03 до 298,17 \$/тонна

Зерно Он-Лайн

### **7 июня. Франция наращивает экспорт пшеницы**

По информации таможенной службы Франции, в апреле 2013 г. объем экспорта пшеницы из страны составил 1,19 млн. тонн, что на 12% превышает показатель за аналогичный месяц 2012 г.

Приоритетным направлением поставок французской зерновой в отчетный период стали Алжир и Марокко, которые увеличили объем закупок на 61% и 100% - до 278,1 и 258,6 тыс. тонн соответственно. Кроме того, Бельгия увеличила объем импорта французской зерновой на 5% - до 165,4 тыс. тонн в сравнении с показателем апреля 2012 г.

Также по итогам апреля в 2 раза в сравнении с результатом аналогичного месяца прошлого года возросли объемы экспорта французской пшеницы дурум - до 258,8 тыс. тонн.

Согласно последним прогнозам международных аналитиков, по итогам 2012/13 МГ Франция может поставить на внешние рынки около 17 млн. тонн пшеницы, что на 6,5% превышает показатель предыдущего сезона.

АПК-Информ

ождается в США, странах ЕС-28, а также в Австралии. В свою очередь, страны причерноморского региона увеличат активность торговли зерновой.

Таким образом, конечные мировые запасы пшеницы, по оценке экспертов, в 2013/14 МГ возрастут до 173 млн. тонн против 164 млн. тонн в сезоне-2012/13. Рост данного показателя будет обеспечен странами ЕС-28, Канадой и Китаем. Кроме того, в Украине и России также ожидается увеличение конечных запасов зерновой. В свою очередь, сокращение данного показателя в США ограничит развитие указанного тренда.

АПК-Информ

### **7 июня. Перспективы мирового производства пшеницы в 2013/14 МГ ухудшаются - Informa Economics**

Эксперты международной аналитической компании Informa Economics в своем последнем отчете снизили прогноз мирового производства пшеницы в 2013/14 МГ до 703,5 млн. тонн, что на 1,5 млн. тонн уступает предыдущей оценке экспертов. Тем не менее, новый показатель все еще превышает показатель текущего сезона (654 млн. тонн).

В частности, в сторону снижения был пересмотрен прогноз производства зерновой в 2013/14 МГ для США - на 2,1%, до 56,4 (57,6; 61,8) млн. тонн. Кроме того, ухудшение валового сбора пшеницы ожидается также в России — на 6,3%, до 52 млн. тонн против показателя, озвученного месяцем ранее, что, однако, превышает результат текущего сезона (37,7 млн. тонн). Для Украины указанная оценка была снижена на 1 млн. тонн — до 22,4 млн. тонн, что все еще превышает показатель 2012/13 МГ (15,8 млн. тонн).

Для ряда других крупных мировых производителей пшеницы прогноз валового сбора зерновой в сезоне-2013/14 был оставлен без изменений. Так, в Китае данный показатель ожидается на уровне 122 млн. тонн против 120,6 млн. тонн в 2012/13 МГ. В странах ЕС-28 производство пшеницы в следующем сезоне достигнет 138 млн. тонн против 132,1 млн. тонн в текущем сезоне.

АПК-Информ

### **7 июня. Иордания закупила мукомольную пшеницу**

По информации операторов рынка, в рамках проведенного тендера Иордания закупила 150 тыс. тонн мукомольной пшеницы произвольного происхождения у трейдера Glenscore. При этом изначально на данном тендере планировалась закупка 100 тыс. тонн зерновой.



12,5% (включая 200 тыс. тонн, закупленных 3 июня) из Германии и прибалтийских стран по цене \$350 за тонну.

Поставка закупленной зерновой импортеру запланирована в период с июля по сентябрь т.г.

АПК-Информ

## Тендеры недели

### 12 июня. Тунис провел тендеры на закупку пшеницы и ячменя

Государственный департамент зерновых Туниса закупил на тендере 75 тыс. т мягкой пшеницы произвольного происхождения у компании Casillo Commodities по 274,68 \$/тонна на базисе C&F и столько же фуражного ячменя у компании Glencore по 270,87 \$/тонна на базисе C&F. Об этом сообщает ИА Reuters. Поставка состоится в июле-августе. По мнению трейдеров, зерно будет поставлено из причерноморских стран.

Зерно Он-Лайн

### 11 июня. Япония объявила тендер на закупку пшеницы и ячменя

МСХ Японии объявило тендер на закупку 300 т продовольственной пшеницы и 500 т продовольственного ячменя, передает ИА Dow Jones. Тендер состоится 14 июня по схеме «Одновременной покупки и продажи» (SBS). Поставка зерна будет осуществляться в контейнерах до 31 августа текущего года.

На предыдущем тендере по схеме SBS, который состоялся 31 мая, было закуплено 17,5 тыс. т пшеницы из Австралии, Канады и Франции, а также 172 т канадского продовольственного ячменя и 2 000 т австралийского пивоваренного ячменя.

Зерно Он-Лайн

### 11 июня. Южная Корея объявила тендер на закупку крупной партии кукурузы

Южнокорейская компания Major Feedmill Group (MFG) объявила тендер на закупку 140 тыс. т кукурузы, передает ИА Reuters. Поставка кукурузы запланирована на октябрь.

Зерно Он-Лайн

### 10 июня. Ирак объявил тендер на закупку пшеницы

Департамент Зерна Ирака объявил тендер на закупку не менее 50 тыс. т пшеницы из США, Австралии, Канады, Румынии, Казахстана, России, Украины или Германии.

## Торги на CBOT

Торги на Чикагской товарной бирже (CBOT) продовольственной пшеницейSRW,  
\$/t

Фьючерсы на:	Дата торгов	
	31.05.13	07.06.13
Июль 2013	259.2	255.8
Сентябрь 2013	262.9	259.0
Декабрь 2013	268.2	264.3

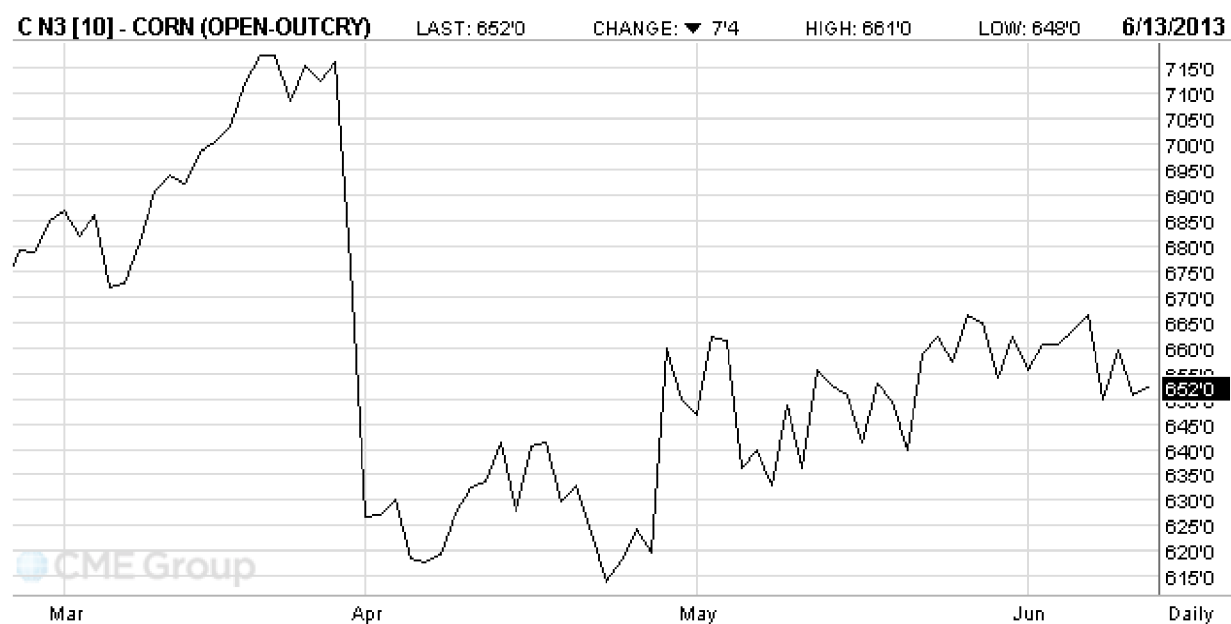
### Общий тренд (фьючерсы на июль 2013)



## Торги на Чикагской товарной бирже (СВОТ) желтой кукурузы. \$/t

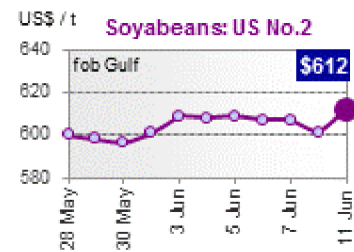
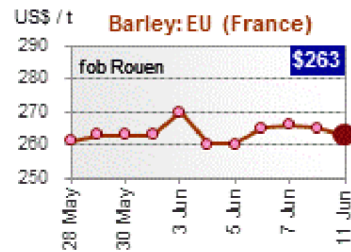
Фьючерсы на:	Дата торгов	
	31.05.13	07.06.13
Июль 2013	260.6	262.3
Сентябрь 2013	235.1	232.9
Декабрь 2013	223.3	219.9

### Общий тренд (фьючерсы на июль 2013)

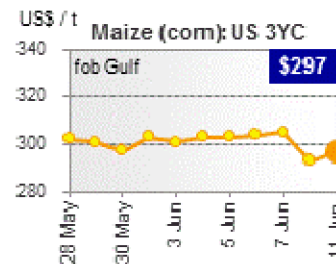
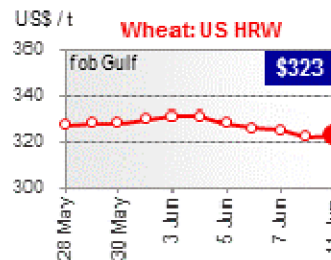


## Индексы Международного совета по зерну (ICG) и динамика мировой торговли зерновыми

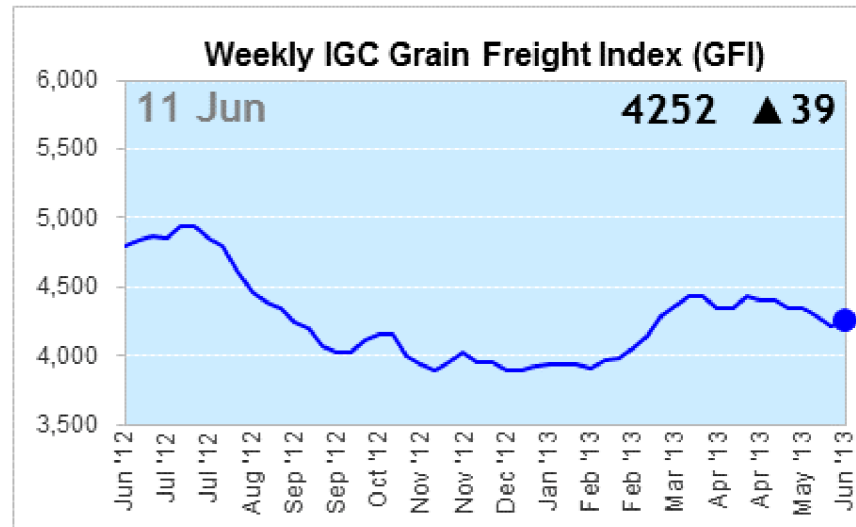
Экспортные цены на ячмень ЕС. \$/t      Экспортные цены на соевые бобы  
FOB. US # 2. \$/t



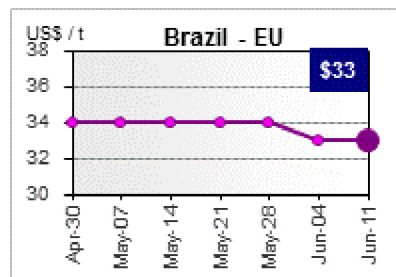
Экспортные цены на пшеницу США.      Экспортные цены на кукурузу США  
HRWFOB Gulf \$/tFOB Gulf \$/t



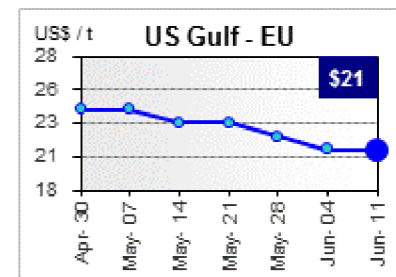
## Индекс фрахта



## Стоимость фрахта Бразилия – ЕС



## США (Мексиканский залив) –ЕС



## КОНЪЮНКТУРА РЫНКА ЗЕРНА

ProZernoReview



Подготовлено РЗС по данным ООО "ПроЗерно"

7 июня 2013 г.

Товар	17.05.13	24.05.13	31.05.13	07.06.13
Пшеница 3 класса (кл.23%)	9 195	9 125	9 100	9 115
то же \$/t	\$292.9	\$291.4	\$288.1	\$282.7
Пшеница 4 класса	9 050	8 980	8 940	8 950
то же \$/t	\$288.3	\$286.8	\$283.0	\$277.6
Продовольственная рожь	7 260	7 250	7 225	7 210
то же \$/t	\$231.3	\$231.5	\$228.7	\$223.6
Фуражная пшеница	8 845	8 730	8 670	8 685
то же \$/t	\$281.7	\$278.8	\$274.5	\$269.4
Фуражный ячмень	8 065	8 050	8 010	8 050
то же \$/t	\$256.9	\$257.1	\$253.6	\$249.7
Пивоваренный ячмень	9 200	9 000	9 000	9 000
то же \$/t	\$293.1	\$287.4	\$284.9	\$279.2
Фуражная кукуруза	8 225	8 215	8 230	8 285
то же \$/t	\$262.0	\$262.3	\$260.5	\$257.0

- цены на пшеницу 3 класса в целом немного укрепилась, конечно, весьма по-разному в разных регионах, а в Центре и Поволжье были стабильными, на Юге совсем незначительно выросли на -15руб./т, в Черноземье и на Урале продолжили слабое движение вверх на +30-40руб./т, а в Сибири на +85руб./т;

- цены на пшеницу 4 класса также в целом слабо выросли: в Центре, Черноземье и на Юге на 15руб./т, в Поволжье примерно также снизились, на Урале выросли заметнее всех на +115руб./т, а в Сибири на +50руб./т;

- цены на пшеницу 5 класса как по продовольственной пшенице в целом укрепилась, если не считать снижения в Черноземье на -40руб./т и стабильной ситуации на Юге, в Центре и Поволжье +50руб./т, на Урале +110руб./т, в Сибири скромно на +15руб./т;

- цены на фуражный ячмень отдельно снизились на Юге из-з близости уборки

### Средние цены на муку. EXW Европейская Россия (индекс ПроЗерно)

Товар	17.05.13	24.05.13	31.05.13	07.06.13
Пшеничная мука высшего сорта	15 130	15 115	15 080	15 090
то же \$/t	\$482.0	\$482.7	\$477.4	\$468.1
Пшеничная мука 1 сорта	13 870	13 920	13 870	13 940
то же \$/t	\$441.8	\$444.5	\$439.1	\$432.4
Пшеничная мука 2 сорта	12 055	12 150	12 070	11 985
то же \$/t	\$384.0	\$388.0	\$382.1	\$371.7
Ржаная обдирная мука	10 225	10 195	10 160	10 200
то же \$/t	\$325.7	\$325.5	\$321.6	\$316.4

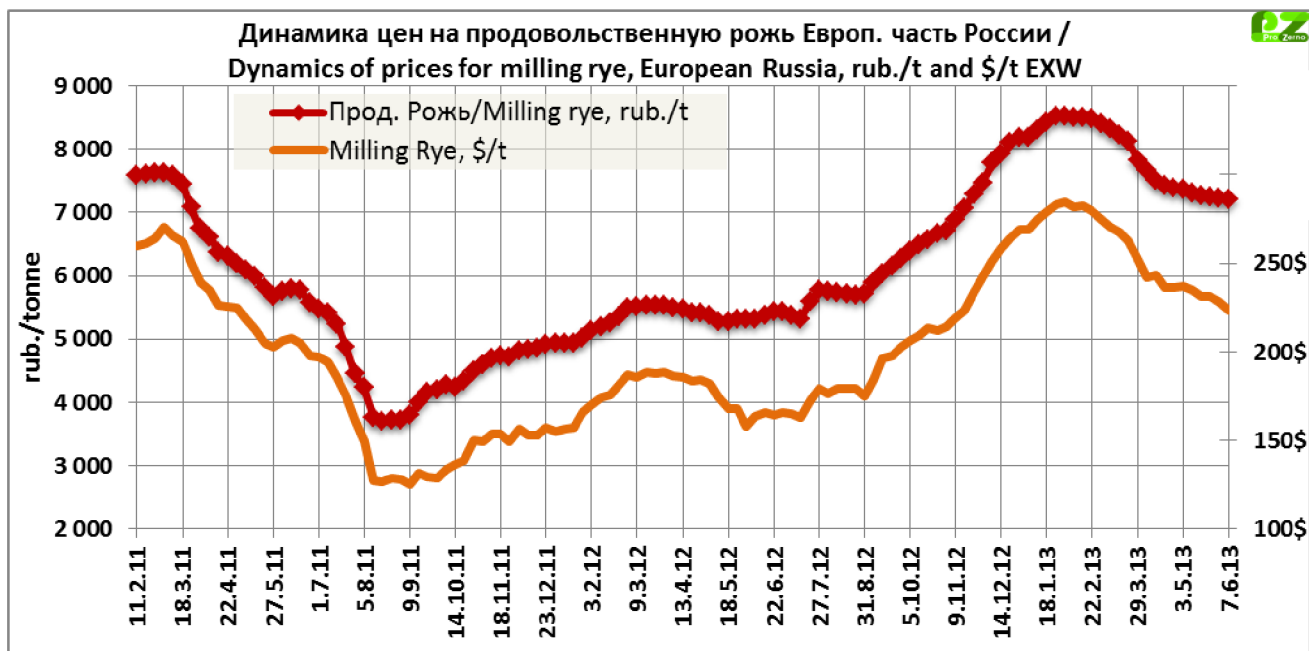
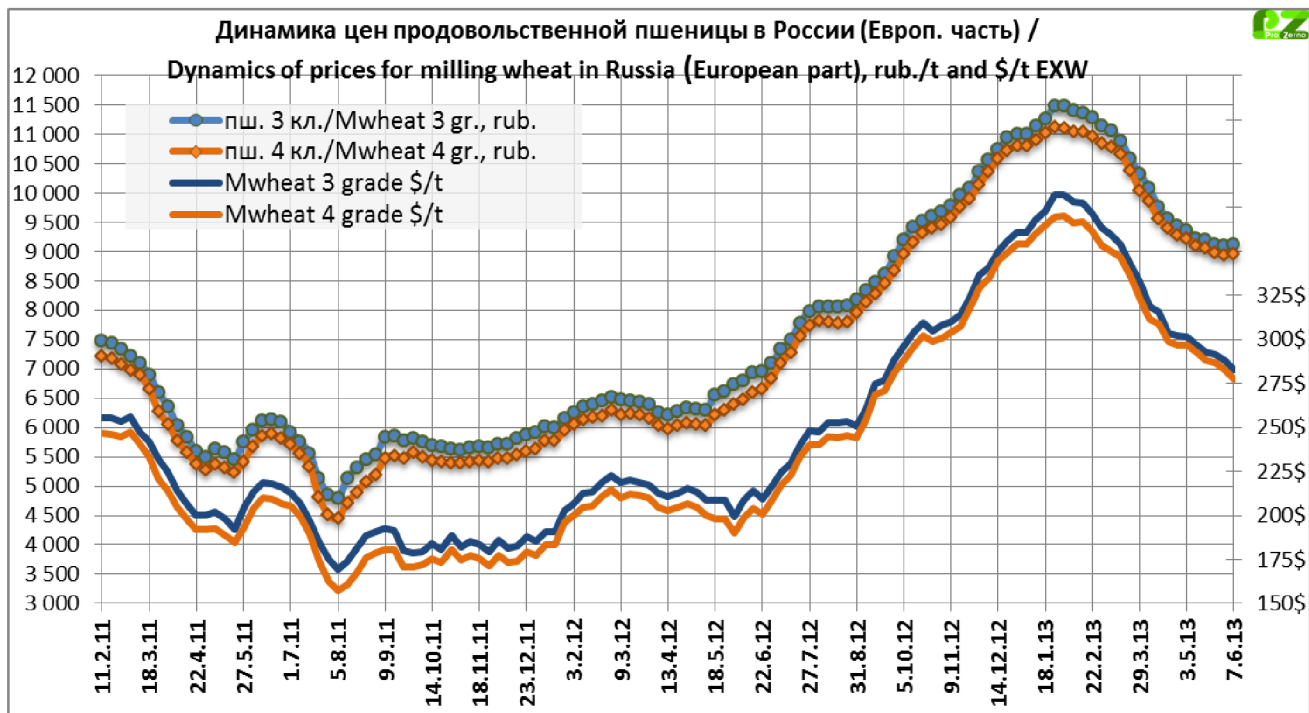
### Средние цены на крупу. EXW Европейская Россия (индекс ПроЗерно)

Товар	17.05.13	24.05.13	31.05.13	07.06.13
Гречневая крупа 1 сорта	17 100	17 100	17 155	17 245
то же \$/t	\$544.7	\$546.0	\$543.1	\$534.9
Рисовая крупа 1 сорта	22 845	22 970	23 105	23 315
то же \$/t	\$727.7	\$733.5	\$731.4	\$723.2
Пшено 1 сорта	13 390	13 390	13 345	13 270

### Конъюнктура масличного рынка.

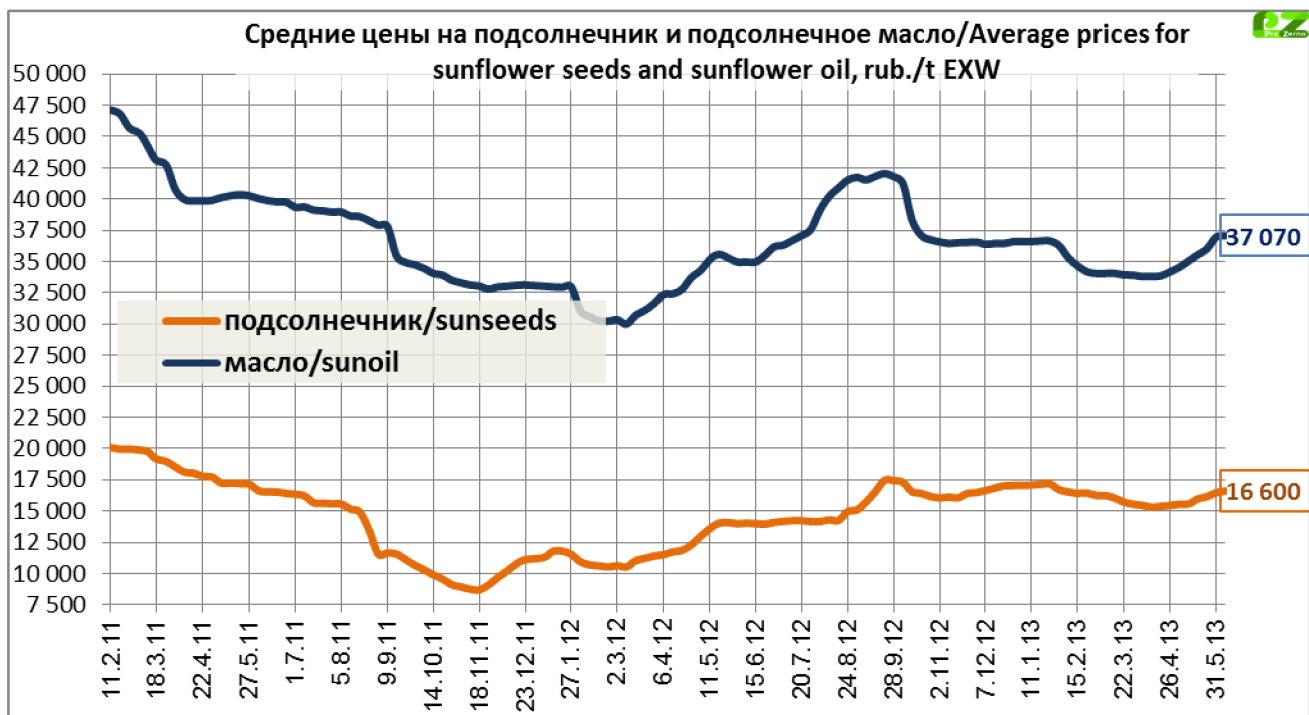
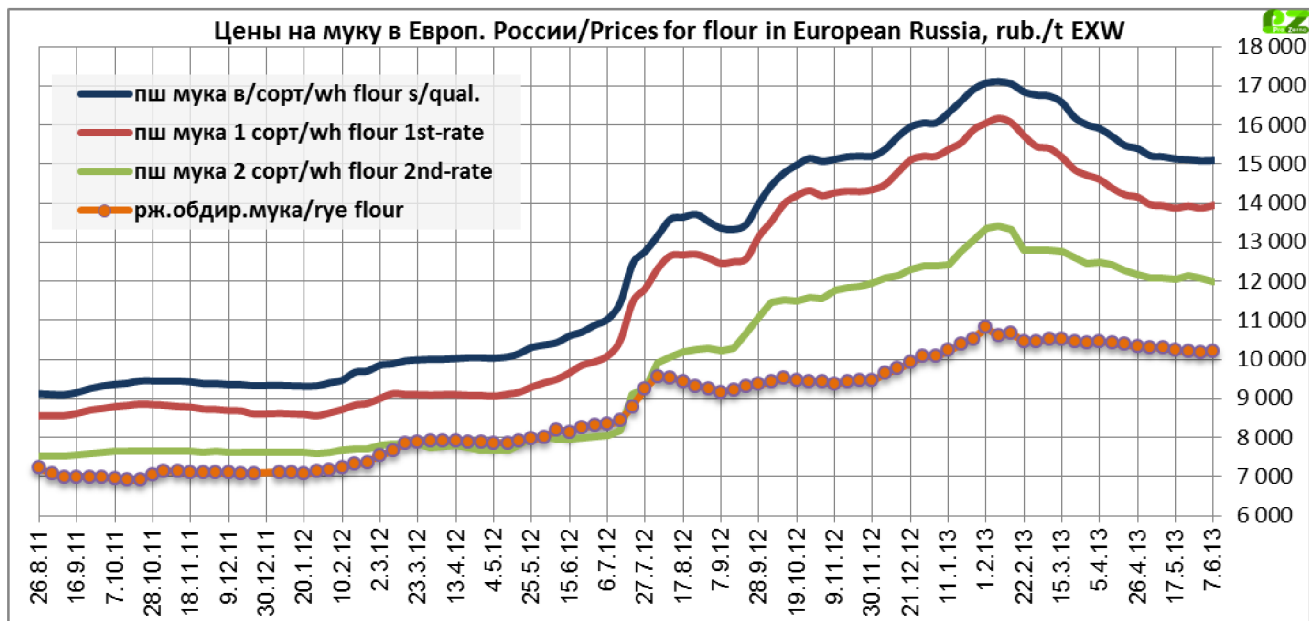
#### Средние цены. руб./т EXW Европейская Россия (индекс ПроЗерно)

Товар	17.05.13	24.05.13	31.05.13	07.06.13
Подсолнечник	15 970	16 150	16 465	16 600
то же \$/t	\$508.7	\$515.7	\$521.2	\$514.9
Сырое подсолнечное	25 550	23 200	23 200	27 270









**Динамика цен по экономическим зонам России**  
**Подготовлено РЗС по данным ООО "ПроЗерно"**

**Продовольственное зерно: средние цены (покупки – продаж) в регионах России.  
руб./тн. EXW**

Регион	Пшеница 3 класса		Пшеница 4 класса		Рожь группа А	
	31.05.13	07.06.13	31.05.13	07.06.13	31.05.13	07.06.13
Москва и область	10000-10500	10000-10500	9800-10400	9800-10400	8000-8800	8000-8800
Санкт-Петербург и область	10200-11000	10200-11000	10100-10800	10100-10800	8500-9000	8500-9000
<b>Центральный район</b>	<b>9 250</b>	<b>9 250</b>	<b>9 083</b>	<b>9 100</b>	<b>7 467</b>	<b>7 433</b>
Курская область	8600-9600	8700-9600	8500-9500	8500-9500	7000-7700	7000-7500
Орловская область	8600-9200	8500-9200	8400-9000	8400-9000	6800-7500	6800-7500
Рязанская, Тульская обл.	9500-10000	9500-10000	9200-9900	9300-9900	7600-8200	7600-8200
<b>Центральное Черноземье</b>	<b>9 110</b>	<b>9 138</b>	<b>9 010</b>	<b>9 025</b>	<b>7 278</b>	<b>7 256</b>
Белгородская область	8900-9700	8900-9700	8800-9600	8800-9600	7100-7600	7100-7600
Воронежская область	8600-9600	8500-9600	8800-9500	8400-9500	7200-7700	7100-7600
Липецкая область	8800-9600	8800-9600	8700-9500	8700-9500	7200-7700	7000-7600
Тамбовская область	8600-9500	8500-9500	8300-9400	8300-9400	7000-7500	7000-7500
<b>Северный Кавказ</b>	<b>9 200</b>	<b>9 217</b>	<b>9 017</b>	<b>9 033</b>		
Ростовская область	9000-9600	9000-9600	8800-9500	8800-9500	-	-
Краснодарский край	9000-9600	9000-9600	8900-9400	8900-9400	-	-
Ставропольский край	8700-9300	8700-9400	8400-9100	8400-9200	-	-
<b>Поволжье</b>	<b>8 850</b>	<b>8 850</b>	<b>8 650</b>	<b>8 638</b>	<b>6 925</b>	<b>6 938</b>
Самарская область	8400-9200	8200-9200	8300-9000	8000-9000	6500-7200	6500-7200
Саратовская область	8300-9100	8300-9200	8200-9000	8200-9100	6400-7200	6400-7200
Волгоградская область	8300-9200	8300-9300	8200-9000	8200-9100	6500-7100	6500-7200
Татарстан	8800-9500	8800-9500	8500-9000	8500-9000	7000-7500	7000-7500
<b>Южный Урал и Зауралье</b>	<b>8 613</b>	<b>8 650</b>	<b>8 322</b>	<b>8 438</b>	<b>7 075</b>	<b>7 075</b>
Курганская область	8300-8900	8300-9000	8100-8700	8200-8800	6800-7400	6800-7400
Оренбургская область	8300-8800	8300-8900	8100-8600	8100-8700	6500-7200	6500-7200
Башкирия	8200-9000	8300-9000	8000-8600	8000-8600	6800-7400	6800-7400
<b>Западная Сибирь</b>	<b>8 650</b>	<b>8 733</b>	<b>8 450</b>	<b>8 500</b>	<b>6 867</b>	<b>6 867</b>
Омская область	8000-8900	8200-9000	8000-8800	8000-8800	6600-7200	6600-7200

**Фуражное зерно: средние цены (покупки – продаж) в регионах России. руб./тн.  
EXW**

Регион	Пшеница фуражная		Ячмень фуражный		Кукуруза фуражная	
	31.05.13	07.06.13	31.05.13	07.06.13	31.05.13	07.06.13
Москва и область	9600-10200	9600-10200	8400-8900	8400-8900	-	-
Санкт-Петербург и область	10000-10600	10000-10500	9500-10000	9500-10000	-	-
<b>Центральный район</b>	<b>8 883</b>	<b>8 933</b>	<b>8 200</b>	<b>8 317</b>	<b>8 617</b>	<b>8 667</b>
Курская область	8200-9300	8200-9400	8000-8500	8000-8600	7800-8500	7800-8500
Орловская область	8000-9000	8000-9000	7700-8300	8000-8500	7700-8300	7800-8500
Рязанская. Тульская обл.	9000-9800	9200-9800	8000-8700	8000-8800	9400-10000	9400-10000
<b>Центральное Черноземье</b>	<b>8 850</b>	<b>8 813</b>	<b>7 850</b>	<b>7 888</b>	<b>7 975</b>	<b>8 013</b>
Белгородская область	8700-9500	8500-9500	8000-8600	8000-8600	7700-8200	7700-8300
Воронежская область	8400-9300	8300-9300	7400-7900	7500-8000	7600-8200	7500-8300
Липецкая область	8300-9300	8300-9300	7400-8000	7500-8000	7700-8200	7700-8300
Тамбовская область	8000-9300	8000-9300	7500-8000	7500-8000	7800-8400	7800-8500
<b>Северный Кавказ</b>	<b>8 717</b>	<b>8 717</b>	<b>8 117</b>	<b>8 050</b>	<b>7 933</b>	<b>8 017</b>
Ростовская область	8300-9100	8300-9100	7800-8500	7800-8500	7700-8200	7800-8300
Краснодарский край	8600-9100	8600-9100	7900-8500	7600-8500	7700-8200	7800-8200
Ставропольский край	8200-9000	8200-9000	7800-8200	7600-8300	7600-8200	7800-8200
<b>Поволжье</b>	<b>8 225</b>	<b>8 275</b>	<b>7 863</b>	<b>7 950</b>	<b>8 400</b>	<b>8 450</b>
Самарская область	7800-8500	7800-8600	7600-8000	7600-8100	-	-
Саратовская область	7700-8300	7800-8500	7600-8000	7700-8200	8300-9000	8300-9000
Волгоградская область	8000-8500	8000-8600	7700-8300	7700-8500	7800-8500	8000-8500
Татарстан	8300-8700	8200-8700	7500-8200	7500-8300	-	-
<b>Южный Урал и Зауралье</b>	<b>8 067</b>	<b>8 175</b>	<b>7 413</b>	<b>7 450</b>		
Курганская область	7600-8300	7600-8400	6700-7400	6800-7500		
Оренбургская область	8000-8600	8000-8700	7200-7700	7200-7800		
Башкирия	8000-8600	8000-8600	7000-7800	7000-7800		
<b>Западная Сибирь</b>	<b>8 233</b>	<b>8 250</b>	<b>8 033</b>	<b>8 050</b>		
Омская область	7800-8400	7800-8500	7800-8600	7800-8600		
Новосибирская область	8000-8600	8000-8600	7600-8500	7600-8500		
Алтайский край	8000-8600	8000-8600	7400-8300	7500-8300		

**Цены продаж муки ГОСТ в регионах России. руб./тн. EXW**

Регион	Мука в/с		Мука 1/с		Мука 2/с		Мука ржаная обдирная	
	31 05 13	07 06 13	31 05 13	07 06 13	31 05 13	07 06 13	31 05 13	07 06 13

**Цены продаж крупы в регионах России. руб./тн. EXW**

Регион	Гречка 1 сорт		Рис 1 сорт		Пшено 1 сорт	
	31.05.13	07.06.13	31.05.13	07.06.13	31.05.13	07.06.13
Москва и область	16300-18200	16500-18200	22500-24000	23000-24500	13000-14500	13000-14500
<b>Центральный район</b>	<b>17 160</b>	<b>17 060</b>	<b>23 000</b>	<b>23 000</b>	<b>13 750</b>	<b>13 750</b>
<b>Центральное Черноземье</b>	<b>17 500</b>	<b>17 750</b>	<b>23 000</b>	<b>23 000</b>	<b>13 750</b>	<b>13 500</b>
<b>Северный Кавказ</b>			<b>23 125</b>	<b>23 500</b>		
<b>Поволжье</b>	<b>17 000</b>	<b>17 083</b>	<b>23 125</b>	<b>23 250</b>	<b>12 871</b>	<b>12 829</b>
<b>Западная Сибирь</b>	<b>15 850</b>	<b>15 850</b>	<b>23 750</b>	<b>23 750</b>	<b>15 500</b>	<b>15 500</b>

**Подсолнечник и нерафинированное подсолнечное масло: средние цены (покупки – продаж) в регионах России. руб./т. EXW**

	подсолнечник		масло подсолнечное	
	31.05.13	07.06.13	31.05.13	07.06.13
<b>Центральное Черноземье</b>	<b>16 325</b>	<b>16 625</b>	<b>36 667</b>	<b>36 883</b>
Белгородская область	15800-17000	16500-17500	36000-37500	36500-37500
Воронежская область	15800-17000	16000-17000	36000-37500	36300-37500
Тамбовская область	15800-16700	16000-17000	36000-37000	36200-37300
<b>Северный Кавказ</b>	<b>16 950</b>	<b>16 850</b>	<b>36 950</b>	<b>37 067</b>
Ростовская область	16500-17500	16400-17500	36500-37500	36500-37700
Краснодарский край	16700-17500	16500-17500	36500-37700	36500-37700
Ставропольский край	16500-17000	16200-17000	36300-37200	36500-37500
<b>Поволжье</b>	<b>16 117</b>	<b>16 333</b>	<b>37 267</b>	<b>37 267</b>
Самарская область	15600-16500	15800-16700	36800-37500	36800-37500