

**РОССИЙСКИЙ ЗЕРНОВОЙ СОЮЗ**

# **БЮЛЛЕТЕНЬ**

**№ 23 (390)**

**Июнь 2013**

## СОДЕРЖАНИЕ:

<b>XIX Международную конференцию Причерноморское зерно и масличные 2013/14</b>	<b>3</b>
<b>Новости рынка зерна</b>	<b>5</b>
Российская Федерация	5
Украина	9
Беларусь	13
Казахстан	14
<b>Новости мирового рынка зерна</b>	<b>15</b>
Тендеры	17
Торги на Чикагской товарной бирже (CBOT)	18
Индексы Международного совета по зерну (IGC) и динамика мировой торговли	20
<b>Конъюнктура рынка зерна</b>	<b>21</b>
Информация ООО «Про Зерно»	21
Динамика цен по экономическим зонам России	26

**Информационный бюллетень выпускается аппаратом Президента РЗС**

**Воспроизведение и распространение информации, содержащейся в данном издании, разрешается по согласованию с правообладателем**

**По вопросам информационного обеспечения  
Обращаться по тел.: (495) 607-83-45**

**www.grun.ru  
e-mail:grun@grun.ru**



*При поддержке Министерства сельского хозяйства РФ*

Российский Зерновой Союз и Институт конъюнктуры аграрного рынка при поддержке Министерства сельского хозяйства Российской Федерации, Министерства экономического развития Российской Федерации, Евразийской экономической комиссии **5 сентября 2013 года** проведут **XIX Международную конференцию Причерноморское зерно и масличные 2013/14** в отеле «Ренессанс Москва Олимпик», г. Москва.


Исторически эта конференция является ключевым отраслевым событием зернового сезона. Контуры нового урожая уже достаточно ясны, а вот конъюнктура рынка и действия регуляторов еще продолжают формироваться. Как всегда, вам будет предложена исключительно насыщенная и актуальная Программа. В работе Конференции примут участие ключевые представители Правительства Российской Федерации и другие ответственные лица. Ожидаются выступления самых авторитетных международных и российских экспертов. В частности, уже имеется договоренность о выступлении с руководителем известного международного аналитического агентства «АгРесурс» г-ном **Дэном Бассе**.

Одной из особенностей сентябрьской Конференции 2013 г. станет более широкое вовлечение в дискуссию представителей других стран Причерноморского бассейна – Украины, Казахстана и др.

В работе XVIII Международной конференции «Причерноморское зерно и масличные», которая состоялась 06 сентября 2012 г. в Москве, приняли участие **280 представителей из 21 страны** мира, в том числе из России, США, Великобритании, Германии, Франции, Нидерландов, Сирии, Египта, Сингапура, а также Украины и Казахстана.

**Генеральный спонсор:**





05 сентября 2013 г. в отеле Ренессанс Москва Олимпик состоится

### **1<sup>st</sup> Grain Dinner – 2013**

В качестве именных гостей приглашаются руководители зарубежных и российских зерновых компаний, ведущих производителей зерна, логистических фирм, банков, инвестиционных и страховых компаний, государственных агентств и ведомств, отраслевых ассоциаций.

Встреча позволит в спокойной дружественной обстановке установить и возобновить полезные деловые контакты, обменяться мнениями и новостями по сезону, обсудить планы компаний и намерения госрегуляторов рынка.

Участникам ужина будут вручены памятные сувениры.

Количество участников ограничено!

Сбор гостей состоится в 18 часов по адресу:

г. Москва, Олимпийский пр-т 18/1 ("Венское кафе", отель "Ренессанс Москва Олимпик").

### **Генеральный спонсор:**



**Подробную информацию о мероприятии Вы можете получить по телефонам или электронной почте:**

*Российский Зерновой Союз: +7 (495) 607-82-85, +7 (499) 975-53-57;*

*ИКАР (Институт Конъюнктуры Аграрного Рынка): +7 (495) 232-90-07;*

*e-mail: [rzs@grun.ru](mailto:rzs@grun.ru), [www@ikar.ru](http://www@ikar.ru)*

## **НОВОСТИ РЫНКА ЗЕРНА** **Российская Федерация**

Читайте актуальные новости зернового рынка на странице Дайджест РЗС

<http://www.grun.ru/informatsiya/daydzhest/>

Оперативный анализ последних новостей и прогноз конъюнктуры российского рынка зерна читайте в новом продукте РЗС Adhocgrain

[http://www.grun.ru/analytics/ad\\_hoc\\_grain/](http://www.grun.ru/analytics/ad_hoc_grain/)

### **26 июня. ГПЗКУ начала закупки зерна нового урожая**

ПАО «ГПЗКУ» с 21 июня начало закупки зерновых культур урожая 2013 г.

Как отмечается в сообщении, проведением спотовых закупок занимается Главный торгово-экспортный филиал корпорации при участии 44 зерноприемных предприятий в 22 областях Украины, в т.ч. Николаевского портового элеватора (НПЭ) и Одесского зернового терминала (ОЗТ).

По состоянию на 25 июня закупочная цена корпорации на ячмень составляет: на ОЗТ — 1780 грн/т, на НПЭ — 1740 грн/т, на линейных элеваторах — 1480 грн/т (на условиях EXW).

Закупка пшеницы 2 и 3 класса осуществляется на НПЭ по цене 1800 грн/т и 1740 грн/т соответственно.

Фуражная пшеница (4,5 и 6 класс) закупается по ценам 1650 грн/т (ОЗТ) и 1630 грн/т (НПЭ).

АПК-Информ

### **26 июня. ЕЭК до 2016 года вводит защитную пошлину на зерноуборочные комбайны**

Евразийская экономическая комиссия вводит окончательную специальную защитную пошлину на зерноуборочные комбайны и модули зерноуборочных комбайнов сроком на 3 года. Решение вступает в силу по истечении 30 календарных дней с даты его официального опубликования на сайте ЕЭК. Об этом сообщается в пресс-релизе ЕЭК от 26 июня.

Указанная пошлина будет действовать по 7 марта 2016 г. включительно и составит: в 2013 г. – 26,7% от таможенной стоимости, в 2014 г. – 26,2%, в 2015 г. – 25,7%, в 2016 г. – 25,2%.

«Поскольку установленный размер пошлины меньше ставки предварительной защитной пошлины, действовавшей с февраля 2013 г. (27,5%), то разницу таможенные службы стран союза должны будут вернуть импортерам, которые ввели в этот период такую технику и уплатили пошлину по более высокой ставке», - уточнил министр по торговле ЕЭК Андрей Слепнев.

Как отмечается в сообщении, в 2009-2011 гг. объем импорта зерноуборочных комбайнов в страны ТС в абсолютных показателях вырос на 19,9%, в первом полугодии 2012 г. - на 92,3%. Это привело к снижению производства зерноуборочных комбайнов на 14,4%, спаду их продаж на 43,4% и росту товарных запасов на 67,4%. В итоге доля производителей комбайнов на рынке ТС сократилась на 14,6 процентных пунктов, а прибыль - в 3,6 раза.

«Анализ полученной в ходе проводимого расследования информации позволяет сделать заключение о наличии оснований для применения специальной защитной меры – резкого роста импорта и причиняемого таким импортом ущерба отрасли экономики ТС», - говорится в пресс-релизе.

АПК-Информ

### **26 июня. Россия: на 25 июня намолочено 2,5 млн. тонн зерна**

В Краснодарском, Ставропольском краях и Республике Адыгея продолжается уборка зерновых и зернобобовых культур и рапса. Приступили к уборке зерновых культур в отдельных хозяйствах Кабардино-Балкарской Республики и Республики Ингушетия.

По оперативным данным зерновые культуры в целом по стране обмолочены с площади 615,3 тыс. га, намолочено более 2,5 млн. тонн зерна при урожайности 41,3 ц/га (на начало уборки в 2012 году – 29,8 ц/га).

В том числе пшеница обмолочена с площади 240,2 тыс. га, намолочено более 1,0 млн. тонн при урожайности 43,1 ц/га (на начало уборки в 2012 году – 30,8 ц/га).

Ячмень обмолочен с площади 186,5 тыс. га, намолочено 964,8 тыс. тонн при урожайности 51,7 ц/га (на начало уборки в 2012 году – 36,4 ц/га).

Рапс обмолочен с площади 35,8 тыс. га, намолочено 58,9 тыс. тонн при урожайности 16,5 ц/га (на начало уборки в 2012 году – 14,4 ц/га).

Зерно Он-Лайн

### **26 июня Валовой сбор зерна в РФ в этом году будет ниже 95 млн тонн - эксперт**

Валовой сбор зерна в РФ в этом году будет ниже 95 млн тонн, на которые рассчитывает Минсельхоз, считает президент Национального союза зернопроизводителей Павел Скурихин.

"Мы считаем, что с учетом реального оснащения хозяйств техникой и складывающихся погодных условий урожай будет ниже 95 млн тонн", - заявил он на брифинге в среду в Москве.

П.Скурихин пояснил, что в южных регионах, которые начали уборку зерна на 20 дней раньше средних сроков, созревание шло в жаркую погоду. "Здесь есть опасность, что зерно будет не сформированным, щуплым", - сказал он.

В Сибири сроки сева задержались на 2,5 недели. Это может привести к тому, что будет невысокой доля пшеницы третьего класса. "Поздний сев и холодная погода не будут способствовать накоплению клейковины", - пояснил он.

П.Скурихин также считает, что "будет достаточно проблемным собрать и намеченный урожай пшеницы".

Как уже сообщалось, Минсельхоз рассчитывает на получение в этом сельхозгоду до 54 млн тонн пшеницы.

Вместе с тем П.Скурихин не стал давать точную оценку будущего урожая.

ФИНМАРКЕТ

### **26 июня. Государство на этой неделе продало в ходе товарных интервенций 71,8 тыс. тонн зерна**

На этой неделе в ходе товарных интервенций на рынке зерна государство продало из интервенционного фонда 71,8 тыс. тонн зерна (69,2 тыс. тонн на минувшей неделе) на 537,8 млн рублей (на 530,7 млн рублей), сообщается в пресс-релизах Московской биржи и НТБ.

Во вторник было реализовано 39,477 тыс. тонн на 297,951 млн рублей, в среду - 32,325 тыс. тонн на 239,854 млн рублей. Торги проводятся два дня в неделю.

В результате всего за время торгов (с 23 октября 2012 года) государство продало 3 млн 642 тыс. 888 тонн зерна на 29,95 млрд рублей. Наибольшим спросом пользовалась продовольственная пшеница 3-го класса урожая 2008 года. Ее продано более 1,444 млн тонн на 11,9 млрд рублей.

Минсельхоз на этой неделе скорректировал условия торгов, отменив лимиты закупки продовольственной пшеницы 3-го и 4-го классов, а также продовольственной ржи. Лимиты были установлены в начале торгов. Их размеры для одного покупателя на месяц определялись, исходя из месячного объема переработанного зерна в течение первого полугодия 2012 года.

Продажа зерна из интервенционного фонда проводится для того, чтобы стабилизировать цены на зерновом рынке. До начала торгов в фонде имелось порядка 4,8 млн тонн зерна. С 14 мая государство выставляет на торги по 90 тыс. тонн зерна в неделю. До этого выставлялось по 130 тыс. тонн. Решение о сокращении предлагаемого зерна принято в связи со снижением спроса на него.

В то же время Минсельхоз РФ готовится к проведению закупочных интервенций на рынке зерна, которые могут состояться осенью. Предполагается, что будет закуплено до 5 млн тонн зерна.

Механизм товарных (продажа зерна из государственного интервенционного фонда) и закупочных (закупка государством зерна) интервенций действует в России с 2001 года. Он направлен на стабилизацию цен на рынке зерна и поддержку сельхозпроизводителей. При резком росте цен государство продает зерно из госфонда и тем самым останавливает подорожание, при падении цен - снимает лишнее зерно с рынка для того, чтобы прекратить его удешевление.

ФИНМАРКЕТ

### **25 июня. Экспорт зерна из России в текущем сезоне превысил 15,4 млн. тонн**

По состоянию на 20 июня объем экспорта зерна из России с начала 2012/13 МГ (с 1 июля) составил 15,423 млн. тонн. Об этом 26 июня сообщил Минсельхоз РФ со ссылкой на данные ФТС России.

В сообщении, в частности, отмечается, что в период с 1 по 20 июня Россия поставила на внешние рынки 249,1 тыс. тонн зерна. Основу экспорта в указанный период составили пшеница (116,1 тыс. тонн) и кукуруза (99,4 тыс. тонн). Также на внешние рынки было поставлено 27,5 тыс. тонн ячменя и 6,1 тыс. тонн других зерновых культур.

Напомним, что Минсельхоз России прогнозирует объем экспорта зерна по итогам 2012/13 МГ на уровне 15,5 млн. тонн.

Минсельхоз

### **25 июня. Калмыкия планирует собрать не менее 250 тыс тонн зерна - в два раза больше, чем в прошлом году**

Калмыкия планирует в этом году собрать не менее 250 тысяч тонн зерна. По оценкам специалистов министерства, урожай в этом году ожидается почти на 50 проц больше уровня прошлого года.

В целом по республике предстоит убрать около 180 тыс гектаров посевов зерновых и зернобобовых культур. Первыми приступили к уборке зерна хозяйства западных районов республики.

Из-за засухи калмыцкими аграриями в этом году было посеяно 97 проц планируемых площадей озимых культур /около 159,2 тыс га/. Яровые культуры также были высеяны не в полном объеме. По данным минсельхоза Калмыкии, 12 тыс гектаров посевов озимых культур погибло в осенне-зимний период, большая часть из них также пересеяна яровыми культурами.

В прошлом году из-за засухи в Калмыкии погиб урожай на площади более чем в 125 тыс гектаров. Тогда пострадавшим от стихии районам была оказана финансовая помощь из федерального центра.

ИТАР-ТАСС

### **25 июня. Россия к 24 июня собрала более 2,1 млн тонн зерна**

Россия на 24 июня, собрала более 2,1 млн тонн зерна, сообщил Минсельхоз во вторник.

Зерновые культуры убраны с 510,6 тыс. га. Урожайность зерна составляет 41,7 ц/га против 29,8 ц/га на начало уборки в 2012 году.

По данным Минсельхоза РФ, пшеница обмолочена на 176,5 тыс. га, собрано 755,9 тыс. тонн при урожайности 42,8 ц/га против 30,8 ц/га на аналогичную дату прошлого года.

Ячмень убран со 180,5 тыс. га. Его намолочено 945 тыс. тонн при урожайности 52,4 ц/га против 36,4 ц/га.

Выше прошлогодней и урожайность рапса - 17 ц/га против 14,4 ц/га. Эта культура обмолочена на 25,9 тыс. га, ее сбор составил 44,1 тыс. тонн.

Уборку зерновых и зернобобовых культур пока ведут хозяйства Краснодарского, Ставропольского краев и Адыгеи.

По прогнозу Минсельхоза, валовой сбор зерна в России в этом году может возрасти до 95 млн тонн против 70,9 млн тонн в 2012 году.

Минсельхоз

### **24 июня. Россия: в Красноярском крае завершилась посевная кампании**

Аграрии Красноярского края завершили сев яровых культур. Об этом сообщила пресс-служба регионального минсельхоза.

Как отмечается в сообщении, в т.г. яровыми культурами в крае засеяно 1,029 млн. га, что составляет 100% от плана.

Как отметил министр сельского хозяйства и продовольственной политики региона Леонид Шорохов, несмотря на отставание от темпов прошлого года, в условиях этой весны достигнутые показатели посевной можно считать хорошими. В целом, хозяйствам края удалось уложиться в оптимальные агротехнические сроки, что является залогом хорошего урожая при наличии благоприятной погоды летом и осенью.

Зерно Он-Лайн

### **22 июня. Минсельхоз не видит оснований для эмбарго на экспорт зерна – Федоров**

Министерство сельского хозяйства не поддерживает инициативы по введению эмбарго на экспорт зерна.

"Любое эмбарго сильно бьет по интересам зернопроизводителей, нарушает естественный баланс рынка и созданные современные институты - Государственный



интервенционный фонд", - сказал в интервью ИТАР-ТАСС министр сельского хозяйства Николай Федоров.

"Эффективность использования рыночных механизмов и инструментов товарной интервенции со всех точек зрения более эффективно и для земледельцев. Нельзя бить и наказывать их за то, что где-то возникают проблемы. Я не могу утешить тех, кто любит эмбарго, борьбу с врагами, или хочет кого-то поставить на голодный паек. Мы будем использовать цивилизованные рыночные механизмы влияния на ситуацию на зерновом рынке внутри страны и за рубежом", - подчеркнул Федоров.

По словам министра, сбор урожая зерновых в России уже превысил 1 млн тонн. "Обратите внимание, если первый миллион в прошлом году объем шел при урожайности 28 центнеров с гектара, то в этом году 44,9 центнера с гектара. Понятно, что это будет уменьшаться, но на сегодняшний день мы констатируем, что объективных предпосылок для пересмотра нашего прогноза не имеется. То есть, мы ожидаем, что должны получить порядка 95 млн тонн зерновых и более 50 млн тонн из них - пшеницы. Наши эксперты называют сегодня 54 млн тонн.

ИТАР-ТАСС

## Украина

### **27 июня. Украина к 26 июня собрала почти 2,8 млн тонн зерна**

Украинские аграрии к 26 июня намолотили 2,75 млн тонн зерновых и зернобобовых нового урожая с площади 1,2 млн га, сообщила пресс-служба Министерства аграрной политики и продовольствия.

Согласно сообщению, средняя урожайность по стране составляет 23,5 ц/га против 16,7 ц/га в прошлом году.

К указанной дате обмолочено 655 тыс. га озимого ячменя, благодаря чему намолочено 1,7 млн тонн зерна при урожайности 25,2 тыс. га (в 2012 году – 17,7 ц/га). Сбор озимой пшеницы произведен на площади 455 тыс. га, намолочено 1,02 млн тонн при урожайности 22,5 ц/га (в 2012 г. – 16,2 ц/га).

Кроме того, отечественные аграрии собрали 39 тыс. тонн ярового ячменя, обмолотив 31 тыс. га при урожайности 12,5 ц/га, а также 39 тыс. тонн гороха с 31 тыс. га уборной площади при урожайности 12,7 ц/га (в 2012 г. – 12,6 ц/га). В министерстве также отметили, что к 26 июня сбор озимого рапса проведен на площади 82 тыс. га, в результате чего намолочено 122 тыс. тонн при урожайности 15 ц/га (в 2012 г. – 10,7 ц/га)

Как сообщалось, по прогнозу Минагропрода, украинские аграрии в 2013 году могут собрать 53-54 млн тонн зерновых и зернобобовых культур против 46,2 млн тонн в 2012 году.

В Министерстве аграрной политики и продовольствия прогнозируют, что из-за погодных условий уборочные работы придется проводить в минимальные сроки – 10-15 дней.

Яровыми зерновыми под урожай 2013 года засеяно 8,239 млн га, что на 1% больше, чем было засеяно под урожай-2012.

УкрАгроКонсалт

### **27 июня. Украина начала закупать зерно нового урожая**

С 21 июня ПАО Государственная продовольственно-зерновая корпорация Украины (ГПЗКУ) начала закупку зерна нового урожая.

Об этом говорится в сообщении корпорации. В частности, спотовыми закупками будет заниматься Главный торгово-экспортный филиал корпорации при участии 44 зерноприемных предприятий, в том числе Николаевского портового элеватора и Одесского зернового терминала. По состоянию на 25 июня закупочная цена на зерно в портах составляла: на Николаевском портовом элеваторе - ячмень 1740 грн/т, пшеница 2-го класса - 1800 грн/т, 3-го класса - 1740 грн/т и 4,5,6-го - 1630 грн/т, на Одесском зерновом терминале - ячмень 1780 грн/т, фуражная пшеница - 1650 грн/т.

Цена ячменя на базисе EXW (закупка на линейных элеваторах) составляла 1480 грн/т. Стоит напомнить, ГПЗК в 2012 году договорилась с Экспортно-импортным банком Китая о предоставлении ей кредита в размере \$1,5 млрд, который планировалось использовать на спотовые и форвардные закупки 4 млн тонн зерна (по 2 млн тонн на условиях форварда и по прямым контрактам) для дальнейшей его поставки в Китай.

Зерно-Он-Лайн

### **26 июня. Эстония: 41% произведенной муки и крупы идет на экспорт**

Объем продукции зерноперерабатывающих предприятий Эстонии в 2012г. составил 184 млн. евро, сообщает Статистический комитет Эстонии. Пятая часть продукции, произведенной в отрасли, отправлена на экспорт.

Продолжающееся снижение покупательной способности негативно отразилось на производстве хлебобулочных и кондитерских изделий. Производство муки выросло на 10% по сравнению с 2011г., в то время как производство хлебобулочных и кондитерских изделий снизилось на 55% и 4%.

Общее количество переработанного зерна в 2012г. составило 292 тыс. т. Из них 42% переработано на корма, 31% - на муку, 25% - для выпечки хлеба и хлебобулочных изделий, 2% - для выпечки мучных кондитерских изделий.

41% муки и крупы, произведенной эстонскими предприятиями в 2012г., экспортировано в другие страны.

В Эстонии действует более 150 предприятий зерноперерабатывающей отрасли.

Зерно-Он-Лайн

### **26 июня. Государственная зерновая корпорация Украины приступила к закупке зерна нового урожая**

Государственная продовольственная зерновая корпорация Украины (ГПЗКУ) с 21 июня 2013 г. приступила к закупке зерна нового урожая, говорится в сообщении корпорации.

Согласно сообщению, спотовыми закупками будет заниматься Главный торгово-экспортный филиал корпорации, а также 44 зерноприемных предприятия, среди которых Николаевский портовый элеватор и Одесский зерновой терминал.

В компании также отметили, что на 25 июня закупочная цена на зерно на Николаевском портовом элеваторе составила:

на ячмень – 1740 грн./т,

пшеницу 2-го класса – 1800 грн./т,

пшеницу 3-го класса – 1740 грн./т,

пшеницу 4, 5, 6 класса – 1630 грн./т.

Стоимость зерна на Одесском зерновом терминале к указанной дате была равна:

на ячмень – 1780 грн./т,

фуражную пшеницу – 1650 грн./т.

Цена ячменя при закупке на линейных элеваторах (базис EXW) составляла 1480 грн./т.

ПроАгро

### **26 июня. Экспорт зерновых из Украины в 2012/13 МГ приблизился к 22,7 млн. т**

Как стало известно компании «ПроАгро», по состоянию на 25 июня 2013 г. из Украины с начала 2012/13 МГ (июль-июнь) экспортировано 22 694 тыс. т зерновых (на 21 число – 22 682,5 тыс. т), что на 5,1% больше, чем на ту же дату в 2011/12 МГ (21 599,3 тыс. т).

По информации Госветфитослужбы, за отчетный период за рубеж отправлено 6815,5 тыс. т пшеницы (в т. ч. 5901,2 тыс. т продовольственной), 2116,9 тыс. т ячменя, 43,6 тыс. т ржи, 13430,5 тыс. т кукурузы и 287,5 тыс. т других зерновых культур.

Кроме того, за это же время экспортировано 1238 тыс. т рапса и 1396,6 тыс. т сои, что в сумме на 10,6% больше, чем в аналогичном периоде 2011/12 МГ (2382,8 тыс. т).

Экспорт семян подсолнечника с 1 сентября 2012 г. по 25 июня 2013 г. составил 115,8 тыс. т, что на 110 тыс. т меньше, чем за тот же период прошлого сезона.

С начала текущего месяца из Украины экспортировано 833,9 тыс. т зерновых (на 21 число – 822,4 тыс. т). В частности, за рубеж было поставлено 127,4 тыс. т пшеницы (в т. ч. 123,4 тыс. т – продовольственной), 3,2 тыс. т ячменя, 700,6 тыс. т кукурузы и 2,7 тыс. т других культур. Также 1-25 июня 2013 г. отправлено на экспорт 1,7 тыс. т рапса, 22,7 тыс. т сои и 1 тыс. т подсолнечника.

Всего в мае 2013 г. из Украины было экспортировано 956,4 тыс. т зерновых (в апреле – 1489,3 тыс. т). В частности, за рубеж было поставлено 156 тыс. т пшеницы (из них 145,9 тыс. т продовольственной), 69,3 тыс. т ячменя, 728,6 тыс. т кукурузы и 2,5 тыс. т других зерновых культур. Также в прошлом месяце отправлено на экспорт 8,9 тыс. т рапса, 61,7 тыс. т сои и 4,4 тыс. т подсолнечника.

ПроАгро

### **25 июня. В Украине на 25 июня 2013 г. собрано 2,2 млн. т зерна, урожайность на 6,7 ц/га выше прошлогодней**

В южных областях Украины продолжается сбор ранних зерновых и зернобобовых культур. Как стало известно компании «ПроАгро», по состоянию на сегодня, 25 июня, зерновые обмолочены на площади 943 тыс. га, собрано 2 186 тыс. т зерна нового урожая при урожайности 23,2 ц/га (в 2012 г. - 16,5 ц/га).

В частности, озимый ячмень обмолочен на 581 тыс. га, при урожайности 24,8 ц/га (в 2012 г. - 17,5 ц/га) собрано 1443 тыс. т.

Озимая пшеница обмолочена на 317 тыс. га, при урожайности 21,7 ц/га (в 2012 г. - 15,9 ц/га) намолочено 687 тыс. т.

Яровой ячмень обмолочен на 21 тыс. га, собрано 26 тыс. т зерна при урожайности 12,3 ц/га.

Горох собран с 23 тыс. га, при урожайности 12,9 ц/га (в 2012 г. – 12,6 ц/га) намолочено 29 тыс. т.

Кроме того, с площади 62 тыс. га обмолочен озимый рапс, при урожайности 14,5 ц/га (в 2012 г. - 10,3 ц/га) собрано 90 тыс. т маслосемян.

Проводится заготовка кормов для нужд животноводческой отрасли. При прогнозе 5,4 млн. т фактически заготовлено 3,6 млн. т сена (66%), сенажа при прогнозе 1,6 млн. т заложено почти 1,5 млн. т (93%).

АПК-Информ

### **25 июня. Валовой сбор зерновых в Украине в 2013 г. ожидается на уровне 52-53 млн. т – Н. Кульбида**

Валовой сбор зерновых в Украине в 2013 г. ожидается на уровне 52-53 млн. т. Об этом на брифинге заявил директор Украинского гидрометеорологического центра Николай Кульбида, передает «РБК-Украина».

«Прогноз урожайности основных сельхоз культур мы подготовили еще на прошлой неделе, передали в Кабмин и во все заинтересованные институты... Так, валовой сбор всех зерновых культур ожидается на уровне 52 -53 млн. т», - заявил Кульбида.

Он также добавил, что ожидается рост урожайности: «На уровне 19,1 т ожидается сбор озимой пшеницы, 51 ц/га - это ожидаемая урожайность кукурузы».

По словам Кульбиды, при этом, фиксируется недостаток осадков, что негативно отражается на урожае.

«Это Херсонская область, Крым и восточные регионы, тут фиксируется недостаточный уровень осадков... С 28 по 30 июня дожди пройдут на востоке юге Украины. Но пожарная опасность будет сохраняться», - отметил он.

Ранее начальник отдела агрометеорологии Укргидрометцентра Татьяна Адаменко также озвучила прогноз урожая зерновых на уровне 52-53 млн. т. Однако, по ее словам, если в неделю-две в Украине не пройдут эффективные осадки, то урожай кукурузы может пострадать и аграриям не удастся собрать более 52 млн. т.

Про-Агро

### **25 июня. Украина: аграрии Днепропетровской области поставят Аграрному фонду более 91 тыс. тонн продзерна по форвардным контрактам**

Сельхозпроизводители Днепропетровской области в 2013 г. поставят Аграрному фонду более 91 тыс. тонн продовольственного зерна по форвардным контрактам. Об этом 25 июня сообщил председатель облгосадминистрации Дмитрий Колесников, передает пресс-служба ОГА.

«В данный момент биржевые контракты заключены с 38 сельхозпроизводителями на поставку Аграрному фонду 91,4 тыс. тонн продовольственного зерна», - отметил Д.Колесников.

По данным Днепропетровского регионального Аграрного фонда, в 2012 г. данный показатель составил 8,2 тыс. тонн зерна.

«В апреле этого года был проведен обзор зерновых культур предприятий, заключивших форвардные биржевые контракты с Аграрным фондом. На момент проверки состояние посевов оказалось хорошим и удовлетворительным. Это позволяет с уверенностью сказать о том, что аграрии выполняют все взятые на себя обязательства перед государством, а жители региона будут обеспечены хлебопекарными изделиями по стабильным ценам», - подчеркнул директор Днепропетровского регионального аграрного фонда Сергей Малашенко.

По состоянию на 25 июня объемы зерна аграрного фонда в области составляют 36,3 тыс. тонн.

По данным ОГА, 14 хлебопекарным предприятиям области уже реализовано 8,5 тыс. тонн муки из Аграрного фонда на общую сумму почти 25 млн. грн. по цене на 400 грн/т ниже рыночной. Мука использована для изготовления сортов хлеба, который пользуется высоким потребительским спросом.

АПК-Информ

## Беларусь

### **15 июня. В Беларуси цены на пшеницу увеличатся на 60% 111**

В Республике Беларусь в ближайшее время увеличатся закупочные цены на определенную продукцию растениеводства от 20 до 60%, сообщил глава Министерства сельского хозяйства и продовольствия Леонид Заяц, пишет Новости Агробизнеса AgriNEWS.com.ua

Как объяснил глава МСХ, покупная цена на продовольственную пшеницу нового урожая увеличится на 60%.

По его словам, такое решение принимается в интересах производителей, которых необходимо мотивировать производить и продавать свою продукцию в больших объемах, однако одновременно с этим, потребители не должны пострадать.

Леонид Заяц аргументировал решение правительства о поднятии цен на продукцию растениеводства следующей цитатой: "Зерно - это хлеб, это наше золото, которое достается трудом и потом тружеников села". Вдобавок он пояснил, что на данный момент в Беларуси уровень цен на данную продукцию не выше, а даже ниже чем у стран-соседей.

Казах-Зерно

## Казахстан

### **27 июня. Казахстан: В среду 26 июня на ЕТС продано 28533 тонны, из них 10000 тонн на экспорт**

В среду 26 июня на ЕТС реализовано 12 сделок по пшенице, из них 5 на условия DAP. Пшеницы продано 28533 тонны на сумму 5949910000 тенге.

Пять сделок по пшенице L класса состоялось на условия DAP (граница Республики Казахстан) без НДС. Продано 10000 тонн по цене 34905,9 тенге за тонну на сумму 349059000 тенге, передает ИА «Казах-Зерно».

Четыре сделки состоялись на базисе EXW с НДС с поставкой на элеваторе. Реализовано 16193 тонн пшеницы по цене 31805,2 тенге за тонну на сумму 515022500 тенге.

Три сделки прошло на основании Меморандума с АО «НК «Продкорпорация» и продано 2340 тонн пшеницы по цене 28000 тенге за тонну на сумму 65520000 тенге.

Во вторник 25 июня на ЕТС реализовано 11 сделок по пшенице и 1 сделка по ячменю. Пшеницы продано 140403 тонны на сумму 5949910000 тенге.

Семь сделок состоялись на базисе EXW с НДС с поставкой на элеваторе. Реализовано 133988 тонн пшеницы по цене 43065,7 тенге за тонну на сумму 5770290000 тенге.

На основании Меморандума с АО «НК «Продкорпорация» прошло 4 сделки и продано 6415 тонн пшеницы по цене 28000 тенге за тонну на сумму 179620000 тенге.

Кроме пшеницы в этот день на бирже был реализован ячмень. В результате одной сделки продано 4798 тонн этой зерновой по цене 43000 тенге за тонну на сумму 206314000 тенге.

Напомним, на торги в режим двойного анонимного аукциона на ЕТС 20 июня был выставлен единственный лот пшеницы *Triticum Aestivum L.* 3 класса размером 680 тонн по цене 35500-36040 тенге, который пока не нашел покупателя. Цена покупки 34000 тенге за тонну.

Справка: 1 доллар = 151,66 тенге.

Казах-Зерно

### **25 июня. Казахстан: Павлодарские аграрии застраховали свыше 270 тыс. га угодий**

«На сегодняшний день застраховано порядка 274,6 тыс. га, что к фактической посевной площади составляет 33,2%» - уточнили в ведомстве. Это данные по уже предоставленным отчетам страховых агентов. Еще не все компании представили свои отчеты по заключению договоров с местными аграриями.

В регионе еще идет приемка посевных площадей, результаты которой покажут фактический объем угодий, подлежащих страхованию. А пока процентное соотношение покрытых страхованием площадей исходит от фактически засеянной территории - 828,2 тыс. га.

Казах-Зерно

### **25 июня. В Казахстане создан Единый зерновой холдинг**

В Национальном управляющем холдинге «КазАгро» подписан договор о создании Единого зернового холдинга. Об этом 25 июня сообщает пресс-служба холдинга.

«Договор о совместной деятельности в рамках Единого зернового холдинга подписан в «КазАгро». Таким образом, завершены организационные мероприятия по созданию Единого зернового холдинга», - говорится в сообщении пресс-службы.

Согласно информации, договор заключен между НК «Продовольственная контрактная корпорация» и Республиканским общественным объединением «Союз фермеров Казахстана». Союз фермеров выступил в качестве одного из разработчиков документа и стал первым участником зернового рынка, подписавшим договор.

Как отмечается в документе, Единый зерновой холдинг создается для расширения доступа к финансированию весенне-полевых и уборочных работ сельхозтоваропроизводителям, гарантированного сбыта зерна в осенний период по

рыночной цене, реализации зерна и распределения среди зернопроизводителей, а также создания и развития объектов инфраструктуры хранения и экспортной перевалки зерна.

Как известно, договор о совместной деятельности заключен в рамках выполнения поручений Главы РК по созданию Единого зернового холдинга, озвученных в Послании народу Казахстана от 27 января 2012 года, а также на расширенном заседании Правительства РК от 23 января 2013 года.

Зерно Он-Лайн

## **НОВОСТИ МИРОВОГО РЫНКА ЗЕРНА**

**Читайте анализ последних событий и прогноз конъюнктуры мирового рынка зерна в новом продукте РЗС Adhocgrain**

[http://www.grun.ru/analytics/ad\\_hoc\\_grain/](http://www.grun.ru/analytics/ad_hoc_grain/)

### **26 июня. Пшеница США: по мере продвижения уборки рынок скатывается все ниже**

И во вторник рынок американской пшеницы продолжил снижение. По мере продвижения уборки озимой пшеницы (уже 20% против 37% в среднем за 5 лет) показываемая урожайность регулярно выше, чем ожидалось раньше.

Июльские котировки американской пшеницы снизились:

мягкая пшеница SRW в Чикаго на \$1,19 до 248,29 \$/тонна

твердая пшеница HRW в Канзас-Сити на \$4,04 до 258,76 \$/тонна

твердая пшеница HRS в Миннеаполисе на \$0,74 до 297,34 \$/тонна.

Зерно Он-Лайн

### **26 июня. В апреле импорт пшеницы в Испанию уменьшился на 21%**

По данным МСХ Испании, в апреле текущего года Испания импортировала 265,8 тыс. т пшеницы (-21% по сравнению с апрелем 2012г.), в т.ч. мягкой – 231,2 тыс. т.

С начала текущего сезона (1 июля 2012г.) импорт пшеницы составил 3,619 млн. т (-33%), в т.ч. мягкой – 3,262 млн. т (-32%).

Зерно Он-Лайн

### **25 июня. Пшеница США: ослабление цен ускорилось**

В понедельник рынок американской пшеницы серьезно просел, продолжив снижение, начавшееся на прошлой неделе.

Уборка озимой пшеницы в странах Северного полушария набирает ход и пока не вызывает особых опасений. В самих Штатах урожайность озимой пшеницы, судя по последним результатам, может оказаться выше прогнозной.

Дополнительное давление на рынок пшеницы оказал соседний рынок кукурузы. Сев этой культуры завершен, а благоприятная погода, установившаяся на Среднем Западе страны, возвращает перспективы рекордного урожая.

Негативным фактором торгов понедельника стало также укрепление курса доллара США, как ответ инвесторов на последние монетаристские решения ФРС.

Июльские котировки американской пшеницы снизились:

мягкая пшеница SRW в Чикаго на \$6,98 до 249,49 \$/тонна

твердая пшеница HRW в Канзас-Сити на \$7,81 до 262,80 \$/тонна

твердая пшеница HRS в Миннеаполисе на \$1,01 до 298,08 \$/тонна.

Зерно Он-Лайн

### **25 июня. Бразилия увеличила импорт пшеницы из США в несколько раз**

По данным бразильского Государственного агентства по снабжению Conab, в январем-мае текущего года Бразилия импортировала 2 956 тыс. т пшеницы (2 873 тыс. т за тот же период в прошлом году) на сумму \$1 012 (\$719) млн. Объем импорта пшеничной муки составил 101 (266) тыс. т и \$52 (\$96) млн.

Первое место по поставкам пшеницы в Бразилию традиционно занимает Аргентина. В течение четырех месяцев текущего года Аргентина экспортировала в Бразилию 2 277 тыс. т пшеницы. Второе место по поставкам пшеницы в текущем году занимает Парагвай, который экспортировал 353 тыс. т. На третьем месте находятся США – 225 тыс. т. По сравнению с январем-маем 2012г., импорт аргентинской пшеницы вырос на 1%, парагвайской – 12%, американской – в 28 раз.

Зерно Он-Лайн

### **24 июня. США будут вынуждены импортировать около 250 тыс. тонн сои в июне-июле т.г.**

По информации международных аналитиков Oil World, США - крупнейший экспортер сои - будут вынуждены импортировать около 250 тыс. тонн сои за 2 месяца 2013 г. (около 100 тыс. тонн в июне т.г. и 150 тыс. тонн - в июле т.г.). В итоге в сезоне-2012/13 импорт сои в страну достигнет рекордного показателя ввиду недостаточного предложения указанной продукции на внутреннем рынке страны, вызванного засушливой погодой в 2012 г.

Стоит отметить, что одной из причин резкого роста импорта сои в США в 2012/13 МГ стал также возросший спрос на масличную сою со стороны местных свиноферм и птицеферм.

АПК-Информ

### **24 июня. Израиль объявил тендер по закупке 164 тыс. тонн фуражного зерна**

Группа израильских производителей комбикормов объявила международный тендер по закупке 85 тыс. тонн кукурузы, 50 тыс. тонн фуражной пшеницы и 29 тыс. тонн фуражного ячменя. Сообщает агн. Reuters со ссылкой на европейских трейдеров.

Крайний срок подачи заявок на тендер – четверг 27 июня. Зерно может быть происхождения из Северной Америки, Южной Америки, Европы и стран Причерноморья.

Поставка зерна должна быть произведена в период с августа по октябрь в зависимости от страны происхождения.

Зерно Он-Лайн



## Тендеры недели

### 26 июня. Япония объявила тендер на закупку 320 тыс. т фуражного зерна

МСХ Японии объявило тендер на закупку 120 тыс. т фуражной пшеницы и 200 тыс. т фуражного ячменя, передает ИА Dow Jones. Тендер состоится 3 июля по схеме «Одновременной покупки и продажи» (SBS). Поставка произойдет до 31 октября. Предыдущий тендер на закупку фуражного зерна по схеме SBS был отменен из-за недостаточного количества участников.

Зерно Он-Лайн

### 25 июня. Япония объявила тендер на закупку 91 тыс. т зерна

МСХ Японии объявило тендер на закупку 58 тыс. т продовольственной пшеницы и 33 тыс. т продовольственного ячменя, передает ИА Dow Jones. Тендер состоится 5 июля по схеме «Одновременной покупки и продажи» (SBS). Поставка зерна произойдет до 30 сентября. 50 тыс. т пшеницы и 32 тыс. т ячменя будут поставлены насыпью, оставшийся объем – в контейнерах.

На предыдущем тендере по схеме SBS, который состоялся 14 июня, Япония закупила 270 т пшеницы и 275 т ячменя из США.

Зерно Он-Лайн

### 25 июня. Южная Корея закупила причерноморскую пшеницу

По информации операторов рынка, Южная Корея в рамках проведенного тендера закупила 60 тыс. тонн пшеницы предположительно причерноморского происхождения у операторов Marubeni и Toerfer.

Цена закупки зерновой составила \$274 за тонну FOB. Поставка продукции импортеру должна быть осуществлена двумя партиями — с 27 августа по 15 сентября т.г.

Напомним, что в рамках предыдущего тендера южнокорейская компания KFA закупила 53 тыс. тонн пшеницы произвольного происхождения у оператора Concordia по цене \$290 за тонну C&F.

ПроАгро

### 24 июня. Ирак: Стали известны цены предложений на тендере по закупке пшеницы

23 июня Департамент Зерна Ирака завершил прием заявок на участие в тендере на закупку не менее 50 тыс. т пшеницы. Об этом сообщает ИА Reuters.

Самое дешевое предложение - 50 тыс. т сербской или венгерской пшеницы по \$311,67 за тонну на базисе C&F.

Участники тендера также предложили к поставке румынскую пшеницу по \$313,5 за тонну на базисе C&F и украинскую по \$314,5 на базисе cif free out. Цена 650 тыс. т российской пшеницы составила \$318,29 за тонну. Американская пшеница была предложена по \$400,5 за тонну.

Победители тендера будут объявлены после 27 июня.

На предыдущем тендере было закуплено 250 тыс. т российской пшеницы.

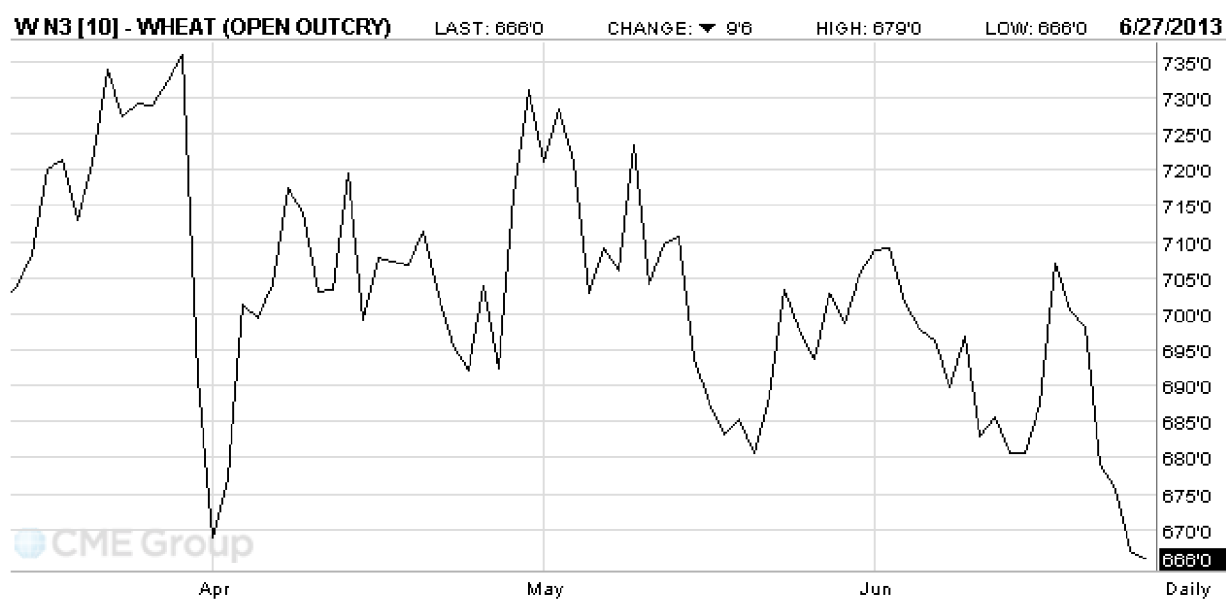
Зерно Он-Лайн

## Торги на CBOT

Торги на Чикагской товарной бирже (CBOT) продовольственной пшеницейSRW,  
\$/t

Фьючерсы на:	Дата торгов	
	14.06.13	21.06.13
Июль 2013	250.1	256.5
Сентябрь 2013	253.1	259.0
Декабрь 2013	257.8	263.4

### Общий тренд (фьючерсы на июль 2013)



## Торги на Чикагской товарной бирже (CBOT) желтой кукурузы. \$/t

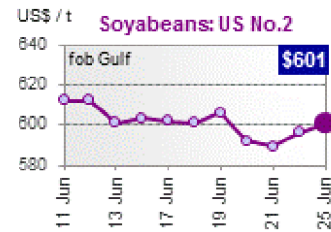
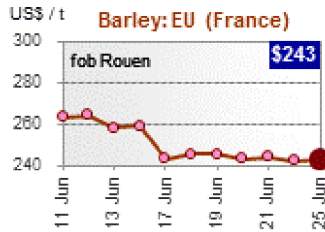
Фьючерсы на:	Дата торгов	
	14.06.13	21.06.13
Июль 2013	257.9	260.5
Сентябрь 2013	225.1	233.1
Декабрь 2013	209.8	219.0

### Общий тренд (фьючерсы на июль 2013)

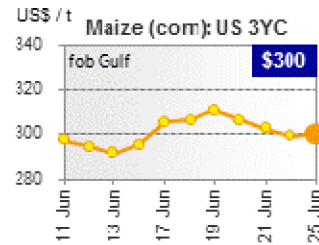
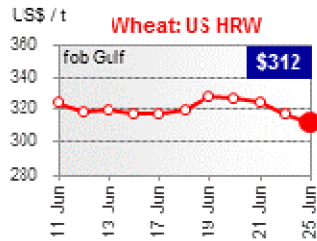


## Индексы Международного совета по зерну (ICG) и динамика мировой торговли зерновыми

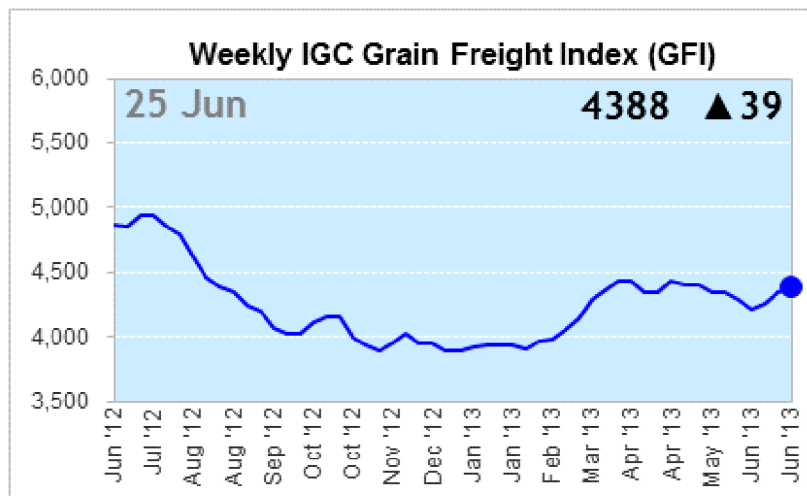
**Экспортные цены на ячмень ЕС. \$/t      Экспортные цены на соевые бобы  
FOB. US # 2. \$/t**



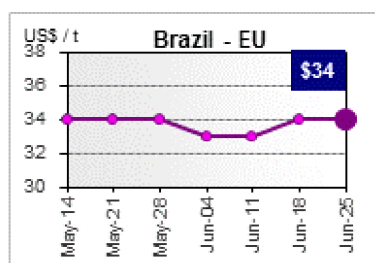
**Экспортные цены на пшеницу США.      Экспортные цены на кукурузу США  
HRWFOB Gulf \$/tFOB Gulf \$/t**



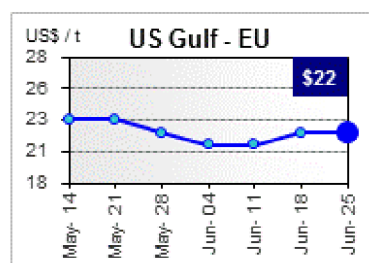
### Индекс фрахта



## Стоимость фрахта Бразилия – ЕС



## США (Мексиканский залив) –ЕС



## КОНЪЮНКТУРА РЫНКА ЗЕРНА

ProZernoReview



Подготовлено РЗС по данным ООО "ПроЗерно"

21 июня 2013 г.

Товар	31.05.13	07.06.13	14.06.13	21.06.13
Пшеница 3 класса (кл.23%)	9 100	9 115	9 030	8 620
то же \$/t	\$288.1	\$282.7	\$283.9	\$263.3
Пшеница 4 класса	8 940	8 950	8 860	8 430
то же \$/t	\$283.0	\$277.6	\$278.6	\$257.5
Продовольственная рожь	7 225	7 210	7 145	7 125
то же \$/t	\$228.7	\$223.6	\$224.7	\$217.6
Фуражная пшеница	8 670	8 685	8 635	8 230
то же \$/t	\$274.5	\$269.4	\$271.5	\$251.3
Фуражный ячмень	8 010	8 050	7 835	7 665
то же \$/t	\$253.6	\$249.7	\$246.4	\$234.1
Пивоваренный ячмень	9 000	9 000	9 000	9 000
то же \$/t	\$284.9	\$279.2	\$283.0	\$274.9
Фуражная кукуруза	8 230	8 285	8 265	8 220
то же \$/t	\$260.5	\$257.0	\$259.9	\$251.0

- цены на пшеницу 3 и 4 классов полностью перестроились на новый урожай в южных регионах России, поэтому там фиксируется падение на -1200руб./т, и это пока еще не предел, поскольку речь идет о средних ценах, где отражены завышенные ожидания продавцов, в остальных регионах Европейской России начался сброс последних остатков старого урожая: в Черноземье упали на -240-290руб./т, в Центре упали на -135-185руб./т, а в Поволжье пока слабое снижение на -40-65руб./т, на Урале и в Сибири пока незначительное снижение на -15-40руб./т;

- цены на пшеницу 5 класса нового урожая на Юге также ниже прошлогоднего на -1215руб./т и также продолжение следует, в остальных регионах Европейской России

снижение оказалось пока скромнее, чем у продовольственной пшеницы: в Центре на -100руб./т, в Черноземье на -215руб./т, в Поволжье на -100руб./т, на Урале и в Сибири сползли на -15-50руб./т;

- цены на фуражный ячмень нового урожая на Юге продолжили падение на -450руб./т, а в других регионах снижение цен старого урожая было скромным: в Центре на -15руб./т, в Поволжье на -115руб./т, в Черноземье на -100руб./т, на Урале -15руб./т, в Сибири – без изменений;

- цены на продовольственную рожь в целом были стабильными, только в Черноземье и Поволжье снизились на -25-30руб./т;

- цены на кукурузу продолжили снижение в Центре на -115руб./т, слабо снизились на Юге на -65руб./т(продолжение следует), в остальных регионах остались пока без изменений.

### Средние цены на муку. EXW Европейская Россия (индекс ПроЗерно)

Товар	31.05.13	07.06.13	14.06.13	21.06.13
Пшеничная мука высшего сорта	15 080	15 090	15 050	14 880
то же \$/t	\$477.4	\$468.1	\$473.2	\$454.4
Пшеничная мука 1 сорта	13 870	13 940	14 000	13 965
то же \$/t	\$439.1	\$432.4	\$440.2	\$426.5
Пшеничная мука 2 сорта	12 070	11 985	12 000	11 865
то же \$/t	\$382.1	\$371.7	\$377.3	\$362.4
Ржаная обдирная мука	10 160	10 200	10 200	10 200
то же \$/t	\$321.6	\$316.4	\$320.7	\$311.5

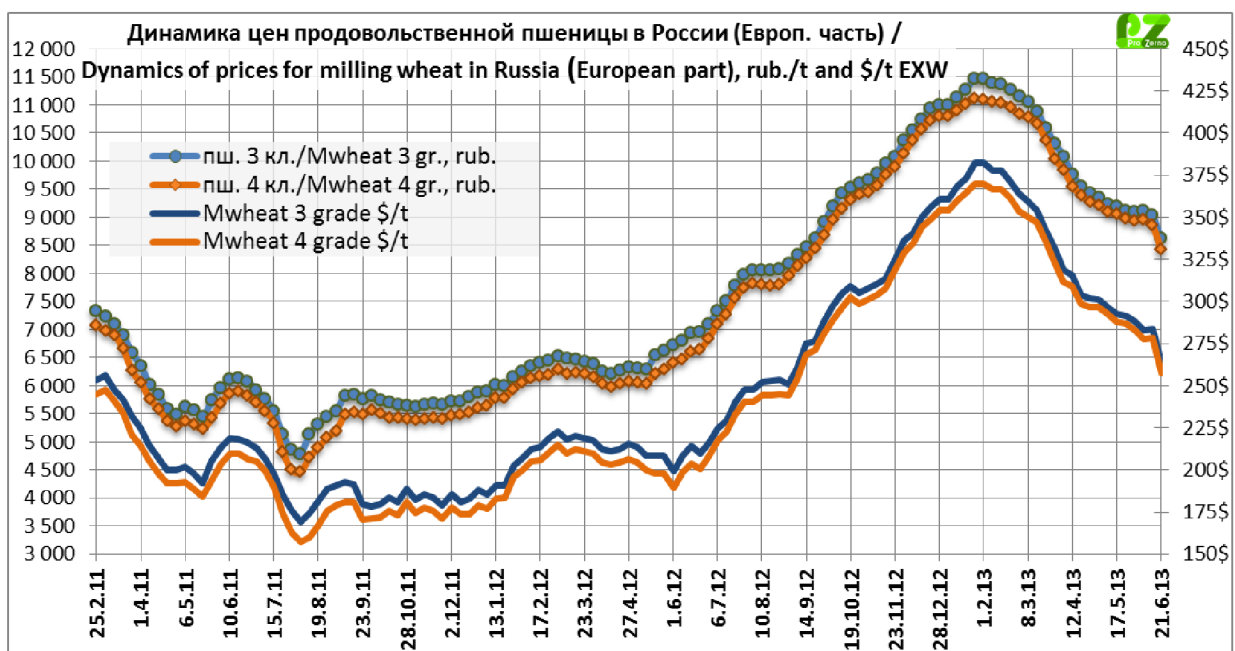
### Средние цены на крупу. EXW Европейская Россия (индекс ПроЗерно)

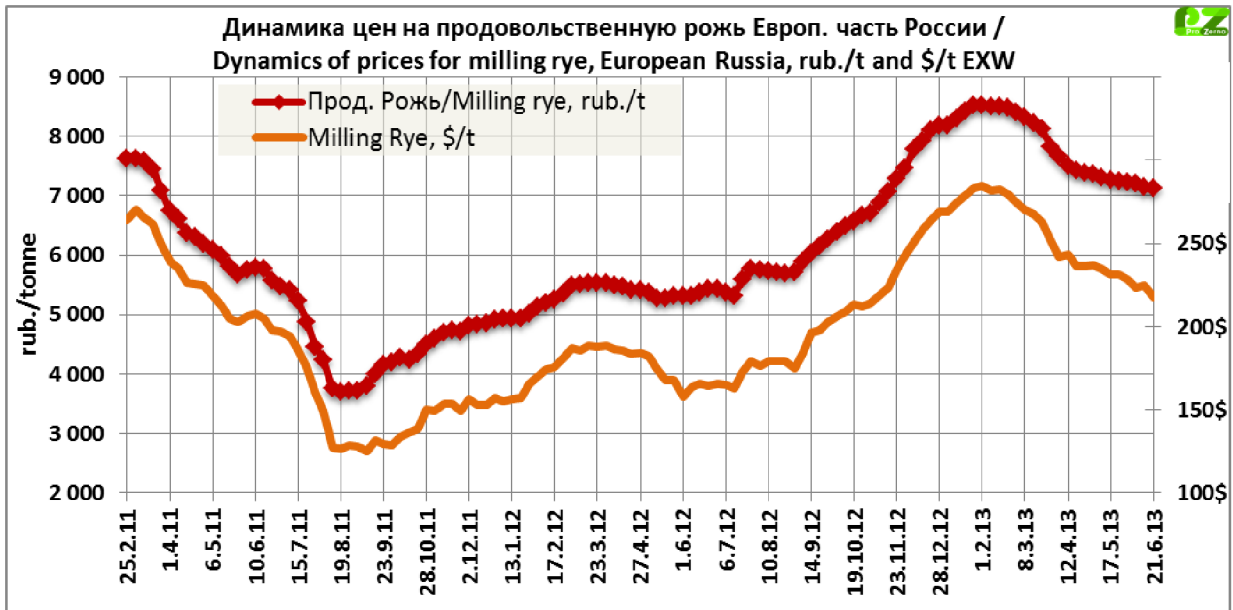
Товар	31.05.13	07.06.13	14.06.13	21.06.13
Гречневая крупа 1 сорта	17 155	17 245	17 295	17 215
то же \$/t	\$543.1	\$534.9	\$543.8	\$525.8
Рисовая крупа 1 сорта	23 105	23 315	23 425	23 615
то же \$/t	\$731.4	\$723.2	\$736.6	\$721.2
Пшено 1 сорта	13 345	13 270	13 240	13 100

## Конъюнктура масличного рынка.

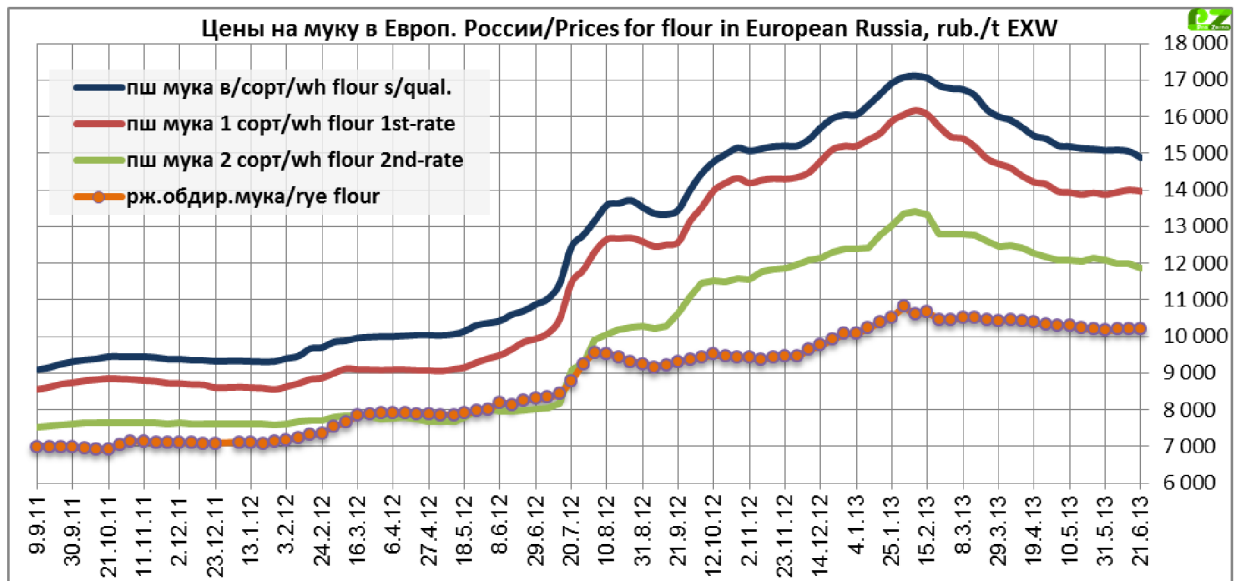
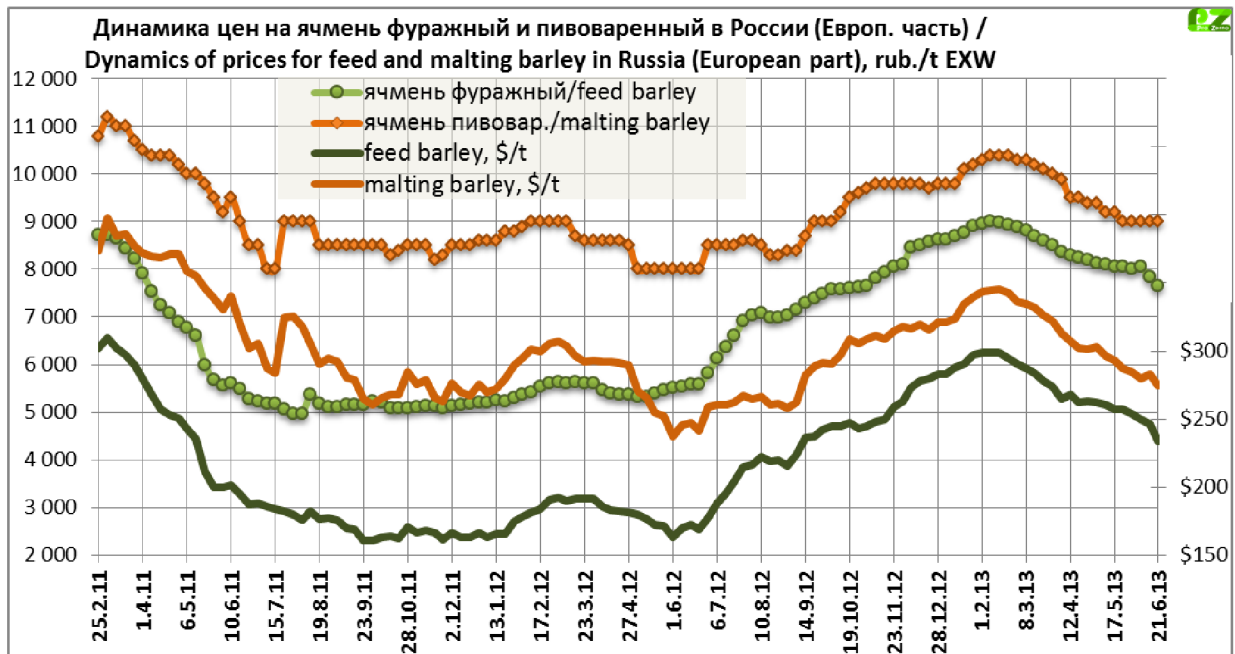
Средние цены. руб./т EXW Европейская Россия (индекс ПроЗерно)

Товар	31.05.13	07.06.13	14.06.13	21.06.13
Подсолнечник	16 465	16 600	16 855	16 860
то же \$/t	\$521.2	\$514.9	\$530.0	\$514.9
Сырое подсолнечное масло нерафинированное	36 960	37 070	37 470	37 755
то же \$/t	\$1 170.0	\$1 149.8	\$1 178.2	\$1 153.1









**Динамика цен по экономическим зонам России**  
**Подготовлено РЗС по данным ООО "ПроЗерно"**

**Продовольственное зерно: средние цены (покупки – продаж) в регионах России.  
руб./тн. EXW**

Регион	Пшеница 3 класса		Пшеница 4 класса		Рожь группа А	
	14.06.13	21.06.13	14.06.13	21.06.13	14.06.13	21.06.13
Москва и область	10000-10500	9800-10400	9800-10400	9500-10200	8000-8800	8000-8700
Санкт-Петербург и область	10200-11000	10100-10800	10100-10800	9900-10500	8500-9000	8500-9000
<b>Центральный район</b>	9 200	9 017	9 000	8 867	7 367	7 367
Курская область	8700-9500	8500-9300	8500-9400	8300-9200	7000-7500	7000-7500
Орловская область	8500-9000	8300-8800	8300-8700	8100-8600	6800-7400	6800-7400
Рязанская. Тульская обл.	9500-10000	9300-9900	9300-9800	9200-9800	7500-8000	7500-8000
<b>Центральное Черноземье</b>	9 060	8 820	8 930	8 640	7 222	7 190
Белгородская область	8900-9700	8600-9500	8800-9600	8500-9300	7100-7600	7100-7500
Воронежская область	8500-9500	8300-9300	8400-9400	8200-9200	7000-7500	7000-7500
Липецкая область	8800-9600	8500-9400	8700-9500	8300-9200	7000-7500	7000-7500
Тамбовская область	8500-9400	8300-9300	8300-9300	8200-9000	7000-7500	7000-7500
<b>Северный Кавказ</b>	9 067	7 883	8 900	7 667		
Ростовская область	8900-9500	7600-8400	8700-9400	7300-8200	-	-
Краснодарский край	8800-9300	7500-8300	8500-9200	7300-8000	-	-
Ставропольский край	8600-9300	7300-8200	8400-9200	7200-8000	-	-
<b>Поволжье</b>	8 800	8 763	8 613	8 550	6 850	6 825
Самарская область	8200-9100	8200-9100	8000-9000	8000-9000	6500-7200	6500-7200
Саратовская область	8300-9200	8300-9200	8200-9100	8200-9000	6200-7000	6000-7000
Волгоградская область	8400-9300	8400-9200	8200-9100	8200-8800	6500-7100	6500-7100
Татарстан	8600-9300	8500-9200	8300-9000	8200-9000	6800-7500	6800-7500
<b>Южный Урал и Зауралье</b>	8 650	8 625	8 425	8 388	7 025	7 025
Курганская область	8400-9000	8300-9000	8200-8800	8100-8800	6800-7400	6800-7400
Оренбургская область	8300-8800	8300-8800	8100-8600	8100-8600	6500-7200	6500-7200
Башкирия	8300-9000	8300-9000	8000-8600	8000-8500	6600-7200	6600-7200
<b>Западная Сибирь</b>	8 750	8 717	8 533	8 517	6 867	6 867
Омская область	8200-9000	8100-9000	8000-8800	8000-8800	6600-7200	6600-7200
Новосибирская область	8300-9400	8300-9400	8200-9100	8200-9100	6500-7200	6500-7200
Алтайский край	8300-9300	8300-9200	8100-9000	8100-8900	6500-7200	6500-7200

**Фуражное зерно: средние цены (покупки – продаж) в регионах России. руб./тн.  
EXW**

Регион	Пшеница фуражная		Ячмень фуражный		Кукуруза фуражная	
	14.06.13	21.06.13	14.06.13	21.06.13	14.06.13	21.06.13
Москва и область	9600-10200	9000-9800	8400-8900	8400-8900	-	-
Санкт-Петербург и область	10000-10500	9800-10400	9500-10000	9500-10000	-	-
<b>Центральный район</b>	<b>8 850</b>	<b>8 750</b>	<b>8 217</b>	<b>8 200</b>	<b>8 550</b>	<b>8 433</b>
Курская область	8200-9300	8200-9200	7900-8500	7900-8400	7800-8300	7800-8300
Орловская область	8000-8600	8000-8500	7800-8300	7800-8300	7600-8200	7600-8200
Рязанская. Тульская обл.	9200-9800	9000-9600	8000-8800	8000-8800	9400-10000	9100-9600
<b>Центральное Черноземье</b>	<b>8 775</b>	<b>8 563</b>	<b>7 863</b>	<b>7 763</b>	<b>8 013</b>	<b>8 013</b>
Белгородская область	8500-9500	8300-9200	8000-8500	7800-8400	7700-8300	7700-8300
Воронежская область	8300-9200	8000-9000	7500-8000	7500-8000	7500-8300	7500-8300
Липецкая область	8300-9300	8000-9000	7500-8000	7500-8000	7700-8300	7700-8300
Тамбовская область	8000-9100	8000-9000	7500-7900	7300-7600	7800-8500	7800-8500
<b>Северный Кавказ</b>	<b>8 667</b>	<b>7 450</b>	<b>7 400</b>	<b>6 950</b>	<b>8 050</b>	<b>7 983</b>
Ростовская область	8300-9200	7000-8100	6800-8300	6700-7500	7800-8300	7800-8300
Краснодарский край	8300-9000	7000-7800	6700-7800	6500-7300	7800-8300	7600-8300
Ставропольский край	8200-9000	7000-7800	6800-8000	6500-7200	7800-8300	7600-8300
<b>Поволжье</b>	<b>8 250</b>	<b>8 150</b>	<b>7 863</b>	<b>7 750</b>	<b>8 450</b>	<b>8 450</b>
Самарская область	7800-8600	7800-8600	7600-8100	7500-8000	-	-
Саратовская область	7800-8500	7800-8500	7500-8000	7500-8000	8300-9000	8300-9000
Волгоградская область	8000-8600	8000-8500	7700-8300	7400-8100	8000-8500	8000-8500
Татарстан	8000-8700	7500-8500	7500-8200	7500-8000	-	-
<b>Южный Урал и Зауралье</b>	<b>8 163</b>	<b>8 113</b>	<b>7 388</b>	<b>7 375</b>		
Курганская область	7600-8400	7600-8400	6800-7500	6800-7500		
Оренбургская область	8000-8600	8000-8500	7200-7700	7200-7700		
Башкирия	8000-8600	7800-8500	6800-7600	6800-7500		
<b>Западная Сибирь</b>	<b>8 250</b>	<b>8 233</b>	<b>8 050</b>	<b>8 050</b>		
Омская область	7800-8500	7800-8500	7800-8600	7800-8600		
Новосибирская область	8000-8600	8000-8600	7600-8500	7600-8500		
Алтайский край	8000-8600	8000-8500	7500-8300	7500-8300		

**Цены продаж муки ГОСТ в регионах России. руб./тн. EXW**

Регион	Мука в/с		Мука 1/с		Мука 2/с		Мука ржаная обдирная	
	14.06.13	21.06.13	14.06.13	21.06.13	14.06.13	21.06.13	14.06.13	21.06.13
Москва и область	15800-16500	15600-16300	15200-15600	15000-15500	11500-13000	11500-12500	10500-11200	10500-11200
<b>Центральный район</b>	<b>15 260</b>	<b>15 080</b>	<b>14 050</b>	<b>14 040</b>	<b>12 143</b>	<b>12 143</b>	<b>10 600</b>	<b>10 600</b>
<b>Центральное Черноземье</b>	<b>14 963</b>	<b>14 756</b>	<b>13 713</b>	<b>13 578</b>	<b>12 250</b>	<b>12 167</b>	<b>9 913</b>	<b>9 913</b>
<b>Северный Кавказ</b>	<b>15 083</b>	<b>14 850</b>	<b>14 200</b>	<b>14 200</b>	<b>11 750</b>	<b>11 750</b>		
<b>Поволжье</b>	<b>14 888</b>	<b>14 825</b>	<b>14 050</b>	<b>14 050</b>	<b>11 875</b>	<b>11 400</b>	<b>10 083</b>	<b>10 083</b>
<b>Западная Сибирь</b>	<b>14 280</b>	<b>14 280</b>	<b>13 260</b>	<b>13 260</b>	<b>12 500</b>	<b>12 500</b>	<b>10 260</b>	<b>10 260</b>

**Цены продаж крупы в регионах России. руб./тн. EXW**

Регион	Гречка 1 сорт		Рис 1 сорт		Пшено 1 сорт	
	14.06.13	21.06.13	14.06.13	21.06.13	14.06.13	21.06.13
Москва и область	16500-18200	16500-18000	23000-24500	23500-24500	13000-14500	13000-14500
<b>Центральный район</b>	<b>17 060</b>	<b>17 060</b>	<b>23 250</b>	<b>23 500</b>	<b>13 750</b>	<b>13 750</b>
<b>Центральное Черноземье</b>	<b>17 750</b>	<b>17 750</b>	<b>23 250</b>	<b>23 500</b>	<b>13 500</b>	<b>13 500</b>
Северный Кавказ			23 500	23 625		
Поволжье	17 167	16 917	23 375	23 500	12 814	12 500
Западная Сибирь	16 000	16 000	23 750	23 750	15 500	15 500

**Подсолнечник и нерафинированное подсолнечное масло: средние цены (покупки – продаж) в регионах России. руб./т. EXW**

	подсолнечник		масло подсолнечное	
	14.06.13	21.06.13	14.06.13	21.06.13
<b>Центральное Черноземье</b>	<b>16 775</b>	<b>16 750</b>	<b>37 500</b>	<b>38 083</b>
Белгородская область	16500-17500	16500-17500	37000-38500	37500-39000
Воронежская область	16400-17500	16200-17500	36500-38500	37500-39000
Тамбовская область	16000-17000	16000-17000	36500-38000	37000-38500
<b>Северный Кавказ</b>	<b>17 217</b>	<b>17 200</b>	<b>37 467</b>	<b>37 600</b>
Ростовская область	17000-17600	17000-17600	37000-38000	37200-38200
Краснодарский край	17000-17600	17000-17600	37000-38000	37200-38000
Ставропольский край	16600-17500	16500-17500	37000-37800	37000-38000
<b>Поволжье</b>	<b>16 567</b>	<b>16 633</b>	<b>37 450</b>	<b>37 583</b>
Самарская область	15800-17000	16000-17000	37000-37700	37000-38000
Саратовская область	15600-17500	15900-17500	37000-38000	37000-38000
Волгоградская область	16000-17500	15900-17500	37000-38000	37500-38000