

**РОССИЙСКИЙ ЗЕРНОВОЙ СОЮЗ**

# **БЮЛЛЕТЕНЬ**

**№ 21 (388)**

**Июнь 2013**

## СОДЕРЖАНИЕ:

<b>XIV Международный зерновой раунд</b>	<b>3</b>
<b>Новости рынка зерна</b>	<b>9</b>
Российская Федерация	9
Украина	13
Беларусь	15
Казахстан	16
<b>Новости мирового рынка зерна</b>	<b>17</b>
Тендеры	21
Торги на Чикагской товарной бирже (CBOT)	22
Индексы Международного совета по зерну (IGC) и динамика мировой торговли	23
<b>Конъюнктура рынка зерна</b>	<b>25</b>
Информация ООО «Про Зерно»	25
Динамика цен по экономическим зонам России	30

**Информационный бюллетень выпускается аппаратом Президента РЗС**

**Воспроизведение и распространение информации, содержащейся в данном издании, разрешается по согласованию с правообладателем**

**По вопросам информационного обеспечения  
Обращаться по тел.: (495) 607-83-45**

**www.grun.ru  
e-mail:grun@grun.ru**



## XIV Международный зерновой раунд

### «Рынок зерна - вчера, сегодня, завтра»

04 – 07 июня 2013 года  
г. Геленджик, Краснодарский край



*При поддержке Министерства сельского хозяйства РФ*

**В 2013 году - более 800 участников!**

Российский Зерновой Союз при поддержке Министерства сельского хозяйства Российской Федерации, Министерства экономического развития Российской Федерации, Федеральной службы по тарифам, Администрации Краснодарского края, Агропромышленного Союза Кубани проведет *XIV Международный зерновой раунд «Рынок зерна – вчера, сегодня, завтра», 04–07 июня 2013 года (г. Геленджик).*

В рамках XIV Международного зернового раунда «Рынок зерна – вчера, сегодня, завтра» будут рассмотрены проблемы законодательного обеспечения и государственного регулирования функционирования рынка зерна, прогнозы производства, динамики цен и конъюнктуры зернового рынка, использования новых технологий производства, переработки и хранения зерна, развития транспортной и финансовой инфраструктуры.

Особое внимание будет уделено проблематике интеграционных процессов на Евразийском пространстве, развития аграрного сектора в странах Таможенного Союза. Традиционно планируется участие более **800 участников из более, чем 20 стран мира.**

Наряду с насыщенной сессионной программой, участникам раунда будут предложены оптимальные условия для деловых переговоров, встреч с партнерами, презентации своих компаний.

**Подробную информацию о предварительной программе, регистрации и условиях участия, спонсорской и информационной поддержке конференции Вы можете получить по телефонам или электронной почте:**

*m./ф.:* +7 (495) 607-82-85, +7 (499) 975-53-57;

*e-mail:* [rzs@grun.ru](mailto:rzs@grun.ru)



## XIV Международный зерновой раунд

**«Рынок зерна - вчера, сегодня, завтра»**

04 – 07 июня 2013 года  
г. Геленджик, Краснодарский край

**Генеральный спонсор:**



**Официальный морской партнер:**



**Спонсоры:**



**ШТУРМАН КРЕДО+**

**Ві Гранум**



**Спонсор Агро Бизнес-Форума:**





## XIV Международный зерновой раунд

### «Рынок зерна - вчера, сегодня, завтра»

04 – 07 июня 2013 года  
г. Геленджик, Краснодарский край

#### Регистрационный взнос для одного участника:

При оплате регистрационного взноса после «19» мая 2013 г.

Валюта	Стоимость для 1 участника	Стоимость для 1 участника – члена РЗС (скидка 20%)*	Стоимость для 1 участника при условии участия 2-х и более представителей от одной компании (скидка 15%)*
Рубли	40 000	32 000	34 000
USD	1 460	1 170	1 245
EUR	1 180	945	1 005

#### ПРОГРАММА

04 июня 2013 года

*Отель «Кемпински Гранд Отель Геленджик»*

*(конгресс-центр отеля)*

16.00-21.00 Регистрация участников

18.00-21.00 Приветственный коктейль

18.00-20.00 Агро Бизнес-Форум «Эксклюзивные услуги в сельском хозяйстве»

05 июня 2013 года

*Отель «Кемпински Гранд Отель Геленджик» (конгресс-центр отеля)*

08.00-18.00 Регистрация участников

09.00-18.00 Выставка

10.00-12.00 **Сессия 1. Конкурентоспособность аграрной политики России**

#### **Основные темы дискуссии:**

*Развитие сельского хозяйства и агропродовольственного рынка – тренды, вызовы, перспективы*

*Как преодолеть разрыв в эффективности аграрного сектора России и зарубежных конкурентов?*

*Как повысить результативность мер государственного регулирования и добиться устойчивого развития аграрного бизнеса*

**Спикеры:**

**Илья Шестаков**, заместитель Министра сельского хозяйства Российской Федерации

**Андрей Клепач**, заместитель Министра экономического развития Российской Федерации

**Сергей Лисовский**, первый заместитель Председателя Комитета Совета Федерации по аграрно-продовольственной политике и природопользованию

**Евгений Громько**, заместитель Председателя Законодательного Собрания Краснодарского края

**Сергей Гаркуша**, Министр сельского хозяйства Краснодарского края

**Анатолий Куценко**, директор Департамента экономики и анализа, Министерство сельского хозяйства Российской Федерации

**Аркадий Злочевский**, президент Российского Зернового Союза

**Арам Гукасян**, заместитель генерального директора ОАО «Объединенная зерновая компания»

**12.00-13.00 Обеденный перерыв**

**13.00-15.00 Сессия 2. Условия развития агропродовольственного сектора и рынка зерна: тренды мировой и национальной экономики**

**Основные темы дискуссии:**

*Глобальные макроэкономические и ценовые тенденции и прогнозы, их влияние на условия развития российского аграрного бизнеса*

*Аргентина – опыт технологического прорыва в растениеводстве*

*Тенденции мирового рынка зерна: новые вызовы и возможности для России*

**Спикеры:**

**Андрей Клепач**, заместитель Министра экономического развития Российской Федерации

**Александр Корбут**, вице-президент Российского Зернового Союза

**Владимир Петриченко**, генеральный директор ООО «ПроЗерно»

**Юджинио Хулио Кап**, директор Института экономики и социологии, Аргентина

**15.00-15.30 Кофе-брейк**

**15.30-17.30 Панельная дискуссия «Российский аграрный сектор после создания Таможенного Союза и присоединения к ВТО: первые результаты и первые проблемы»**

**Основные темы дискуссии:**

*Аграрный ландшафт России после создания Таможенного Союза и присоединения к ВТО – потери и приобретения*

*Какие риски оправдались, и как повысить эффективность аграрного бизнеса в новых условиях и меры государственного регулирования и поддержки*

*Единая агропромышленная политика ЕЭП – подходы и цели*

**Участники:**

**Сергей Лисовский**, первый заместитель Председателя Комитета Совета Федерации по аграрно-продовольственной политике и природопользованию

**Аркадий Злочевский**, президент Российского Зернового Союза

**Сергей Сухов**, заместитель директора Департамента агропромышленной политики, Евразийская экономическая комиссия

**Андрей Бодин**, председатель Совета директоров, Союзроссахар

**Олег Рогачев**, первый заместитель генерального директора ЗАО «Русагротранс»

**Алексей Сидюков**, генеральный директор ЗАО «Краснодарзернопродукт»

19.00-21.00 **Футбол для участников Раунда** (спортплощадка отеля)

**06 июня 2013 года**

*Отель «Кемпински Гранд Отель Геленджик»*

*(конгресс-центр отеля)*

08.30-16.00 **Регистрация участников**

Утренний кофе

09.00-16.00 **Выставка**

**10.00-12.00 Панельная дискуссия: прогнозы производства и конъюнктуры рынка зерна и масличных в сезоне 2013/14 года**

**Основные темы дискуссии:**

*Итоги сезона 2012/13 года – сбылись ли прогнозы?*

*Государственное регулирование рынка зерна в прошедшем сезоне – цели и эффективность  
Сценарные прогнозы производства и конъюнктуры рынка зерна и масличных культур  
Причерноморья*

*Железнодорожные перевозки зерновых грузов – состояние, перспективы, новации в тарифной политике государства и грузоперевозчиков зерна*

**Участники:**

**Дмитрий Рылько**, генеральный директор Института конъюнктуры аграрного рынка

**Владимир Петриченко**, генеральный директор ООО «ПроЗерно»

**Аркадий Злочевский**, президент Российского Зернового Союза

**Виталий Смирнов**, начальник отдела сельскохозяйственной продукции, ЗАО «ИНСПЕКТОРАТ Р»

**Николай Демьянов**, заместитель генерального директора  
ООО «Международная Зерновая Компания»

**Даулет Увашев**, генеральный директор ТОО «Казахстанская Зерновая Компания»

**Андрей Друзяка**, директор Департамента ВЭД ООО «Хлеб Инвестбуд», Украина

12.00-13.00 **Обеденный перерыв**

**13.00-15.00 Сессия 3. Инвестиции: как привлечь деньги и не потерять собственность**

**Основные темы дискуссии:**

*Рынки капитала: как воспринимают банки аграрный сектор?*

*Как превратить инвестиционный потенциал аграрного сектора России в поток инвестиций?*

*Какие финансовые инструменты оптимальны в нынешней экономической ситуации?*

*Управление рисками – как сделать сельхозстрахование привлекательным*

**Спикеры:**

**Анатолий Куценко**, директор Департамента экономики и анализа, Министерство сельского хозяйства Российской Федерации

**Михаил Орлов**, президент компании «АМБИКА-АГРО»

**Аркадий Злочевский**, президент Российского Зернового Союза

**Корней Биждов**, президент Национального союза агростраховщиков

**Александр Ковыршин**, начальник Управления финансирования государственных закупок, ОАО «Россельхозбанк»

**Сергей Андреев**, вице-президент ОАО «Альфа-Банк»

**Владислав Чернов**, старший менеджер департамента проектов ОАО «Федеральный центр проектного финансирования»

**15.00-16.00 Кофе-брейк**

**Двусторонние встречи и переговоры**

**19.00-23.00 Гала-ужин в ресторане «АЗУР» (зона бассейна)**

**07 июня 2013 года**

*(автобусы отправляются от отеля «Кемпински Гранд Отель Геленджик»)*

**09.00-17.00 Экскурсия на Туапсинский зерновой терминал ([заявка на экскурсию](#))**

**Подробную информацию о предварительной программе, регистрации и условиях участия, спонсорской и информационной поддержке конференции Вы можете получить по телефонам или электронной почте:**

*т./ф.: +7 (495) 607-82-85, +7 (499) 975-53-57;*

*e-mail: [rzs@grun.ru](mailto:rzs@grun.ru)*



## **НОВОСТИ РЫНКА ЗЕРНА** **Российская Федерация**

Читайте актуальные новости зернового рынка на странице Дайджест РЗС

<http://www.grun.ru/informatsiya/daydzhest/>

Оперативный анализ последних новостей и прогноз конъюнктуры российского рынка зерна читайте в новом продукте РЗС Adhocgrain

[http://www.grun.ru/analytics/ad\\_hoc\\_grain/](http://www.grun.ru/analytics/ad_hoc_grain/)

### **6 июня. В новом сельхозгоду Россия может занять третье место в экспорте пшеницы - эксперт**

В новом сельхозгоду Россия может занять третье место в экспорте пшеницы, заявил вчера генеральный директор ООО "ПроЗерно" Владимир Петриченко на 14-м Международном зерновом раунде в Геленджике, сославшись на данные Минсельхоза США.

Экспорт пшеницы из РФ в новом сельхозгоду составит 18 млн тонн. В.Петриченко прогнозирует 17 млн тонн, но не исключает и повышение экспорта до 18 млн тонн. На втором месте по экспорту пшеницы в новом сезоне будет Канада с поставками 18,5 млн тонн, на первом - США (25,5 млн тонн).

В.Петриченко отметил, что после США группа, в которую входят Канада, Россия, Евросоюз и Австралия, является группой с "равными возможностями". В частности, экспорт пшеницы из ЕС и Австралии в новом сезоне прогнозируется на уровне 17 млн тонн.

Как сказал В.Петриченко, в новом сезоне на мировом рынке пшеницы повысится роль Украины и Индии. В частности, Минсельхоз США оценивает экспорт пшеницы с Украины в 9,5 млн тонн, из Индии - в 8 млн тонн. То, что происходит на зерновом рынке Индии, В.Петриченко назвал феноменом. В текущем сельхозгоду страна получит рекордный урожай пшеницы - в 94,9 млн тонн, у нее будут рекордные запасы зерна - 24,2 млн тонн, что гарантирует высокий экспортный потенциал.

По словам В.Петриченко, Индия может еще не раз удивить мировой рынок зерна.

Говоря об основных импортерах пшеницы, В.Петриченко заявил, что в новом сезоне несколько снизится роль Турции, которая закупит 3 млн тонн пшеницы против 3,5 млн тонн в текущем сезоне. В то же время возрастет роль Африки и стран Среднего Востока.

FINMARKET.RU

### **5 июня. Россия: Сев яровых зерновых почти завершен**

По оперативным данным органов управления АПК субъектов Российской Федерации по состоянию на 4 июня текущего года яровой сев проведён на площади 45,3 млн. га или 89% к прогнозу (на 1,7 млн. га меньше 2012 года).

В Южном федеральном округе посеяно 5,5 млн. га (92,6% к прогнозу), на 97,7 тыс. га больше 2012 года.

В Северо-Кавказском федеральном округе – 1,5 млн. га (93,7%), на 1,9 тыс. га больше 2012 года.

В Центральном федеральном округе – 8,1 млн. га (93,6%), на 46,8 тыс. га больше 2012 года.

В Приволжском федеральном округе – 14,9 млн. га (99,4%), на 453,8 тыс. га больше 2012 года.

В Уральском федеральном округе – 4,1 млн. га (91,1%), на 149,2 тыс. га меньше 2012 года.

В Сибирском федеральном округе – 10,2 млн. га (78,3%), на 1,6 тыс. га меньше 2012 года.

В Северо-Западном федеральном округе – 342,3 тыс. га (67,8%), на 60,1 тыс. га меньше 2012 года.

В Дальневосточном федеральном округе – 593,4 тыс. га (36,4%), на 538,6 тыс. га меньше 2012 года.

В Северо-Западном, Уральском, Сибирском и Дальневосточном федеральных округах отставание по темпам сева связано с неблагоприятными погодными условиями, выпало осадков от 2-х до 4-х среднегодовых норм осадков.

Практически завершён сев яровых зерновых культур, в целом посеяно 28,6 млн. га или 94,4% к прогнозу (на 754,6 тыс. га меньше 2012 года).

Кукуруза на зерно посеяна на площади 2,3 млн. га (105,3% к прогнозу), что на 388 тыс. га больше, чем в 2012 году.

Рис посеян на площади 174,7 тыс. га (89,2% к прогнозу), что на 19,4 тыс. га меньше, чем в 2012 году.

Сахарная свекла (фабричная) посеяна на площади 905,3 тыс. га (86,2% к прогнозу), что на 218,9 тыс. га меньше, чем в 2012 году.

Завершён сев подсолнечника на зерно, посеяно более 6,6 млн. га (103,5% к прогнозу), что на 564 тыс. га больше, чем в 2012 году.

Соя посеяна 879,1 млн. га (54,6% к прогнозу), что на 334,2 тыс. га меньше, чем в 2012 году.

Яровой рапс посеян на площади 978 тыс. га (85,3% к прогнозу), что на 32,8 тыс. га больше, чем в 2012 году.

Лен - долгунец посеян на площади 45,2 тыс. га (70,6% к прогнозу), что на 9,6 тыс. га меньше аналогичной даты 2012 года.

В сельскохозяйственных организациях картофель посажен на площади 237 тыс. га (94% к прогнозу), овощи высеяны на площади 99,8 тыс. га (99,9% к прогнозу), на 13,9 тыс. га больше аналогичной даты 2012 года.

МСХ РФ

### **5 июня. В мае Россия на 46,7% сократила объемы внешних закупок зерна из стран дальнего зарубежья - ФТС**

По итогам мая т.г. Россия на 10,9% сократила объем импорта продовольственных товаров из стран дальнего зарубежья в сравнении с показателем предыдущего месяца, импортировав их на общую сумму \$3,32 млрд. Об этом 5 июня сообщила Федеральная таможенная служба РФ.

Как отмечается в сообщении, импорт зерновых культур из указанных стран в Россию в отчетном месяце сократился на 46,7% (до \$53,4 млн). Также отмечено сокращение внешних закупок растительных масел — на 26,6% (до \$111,7 млн), сахара — на 26,3% (до \$71,5 млн), а также мяса и субпродуктов — на 6,5% (до \$542,9 млн).

АПК-Информ

### **05 июня Государство закупит у крестьян зерна на 30 миллиардов рублей**

Государство выделит на закупки зерна в текущем сезоне 30 миллиардов рублей. Как сообщает «Интерфакс», об этом заявил заместитель министра сельского хозяйства Илья Шестаков. По его словам, на указанную сумму можно будет приобрести около пяти миллионов тонн зерна.

Чиновник добавил, что вопрос финансирования госзакупок министерство обсуждает с государственным Россельхозбанком. Кроме того, в Минсельхозе продолжается процесс отбора элеваторов, на которых будет храниться закупленное у крестьян зерно.

Текущей зимой правительство, наоборот, продавало зерно из интервенционного фонда, чтобы сдерживать цены на рынке, которые росли из-за неурожая 2012 года. За 3,4 миллиона тонн зерна государство выручило 27,7 миллиарда рублей. При этом в основном продавалось зерно, хранившееся на элеваторах в Сибирском федеральном округе. По прогнозу Шестакова, к завершению торгов государственным зерном в интервенционном фонде останется 1,2-1,3 миллиона тонн зерна.

Неурожай 2012 года был связан с летней засухой, которая погубила часть посевов. В итоге за сезон удалось собрать только около 70 миллионов тонн зерна. Для сравнения, годом ранее показатель составил 94 миллиона тонн. В Минсельхозе полагают, что в нынешнем году урожай будет сравним с показателями 2011 года.

На экспорт от общего количества собранного зерна планируется направить 18-20 миллионов тонн. В этом сезоне за границу уйдет в общей сложности 15,4-15,5 миллиона тонн. Увеличить экспорт в Минсельхозе планируют в частности за счет новых рынков, например, Китая и Бразилии.

IDK.Эксперт

#### **4 июня. В Рязанской области засеяно более 440 тысяч гектаров яровых культур**

По оперативной информации на 3 июня в Рязанской области яровой сев проведен на площади 440,4 тысяч гектаров, что составляет 98,6 % плана и больше прошлого года на 22,9 тыс. га.

Яровых зерновых и зернобобовых культур посеяно 259,3 тыс. га (99,6 % к запланированному объему), сев зерновых завершён в 14 районах области. Продолжается сев крупяных культур (гречихи, проса) и зернобобовых.

Однолетних трав посеяно 35,8 тыс. га (105,8 % к прогнозу), подсолнечника, рапса и сурепицы – 85,5 тыс. га (106,3 %), кукурузы на силос и зерно – 48,4 тыс. га (92,0 %). Картофель размещён на площади 4,8 тыс. га (89,4 %), овощи – 684 га (91,5 %).

Зерно Он-Лайн

#### **4 июня. Россия: на интервенционных торгах 4 июня было реализовано лишь 2/3 выставленного на продажу зерна**

На биржевых торгах, состоявшихся 4 июня в рамках проведения государственных зерновых интервенций в России, было реализовано 30,645 тыс. тонн зерна (из выставленных на продажу 44,955 тыс. тонн) на общую сумму 228,7 млн. руб. В частности, было продано 4,185 тыс. тонн пшеницы 3 класса урожая 2008 г. (на сумму 32,7 млн. руб.), 5,805 тыс. тонн пшеницы 3 класса урожая 2009 г. (на сумму 47,7 млн. руб.), 10,26 тыс. тонн пшеницы 4 класса урожая 2008 г. (на сумму 80,4 млн. руб.), 2,835 тыс. тонн пшеницы 5 класса урожая 2008 г. (на сумму 21,2 млн. руб.), 4,455 тыс. тонн ржи продовольственной урожая 2008 г. (на сумму 25,2 млн. руб.) и 3,105 тыс.

тонн ячменя фуражного урожая 2008 г. (на сумму 21,2 млн. руб.). Об этом сообщила пресс-служба ОАО «ОЗК».

Победителями биржевых торгов стали 34 организации, с которыми ОАО «ОЗК» будут заключены договоры купли-продажи.

По состоянию на 4 июня средневзвешенные цены реализованного зерна из интервенционного фонда составили:

- на пшеницу 3 класса урожая 2008 г. - 8292,7 руб/т;
- на пшеницу 3 класса урожая 2009 г. - 8373,3 руб/т;
- на пшеницу 3 класса урожая 2011 г. - 8205,1 руб/т;
- на пшеницу 4 класса урожая 2008 г. - 8681,8 руб/т;
- на пшеницу 4 класса урожая 2009 г. - 8305,7 руб/т;
- на пшеницу 4 класса урожая 2011 г. - 8878,5 руб/т;
- на пшеницу 5 класса урожая 2008 г. - 8337,4 руб/т;
- на рожь продовольственную урожая 2008 г. - 5894,3 руб/т;
- на рожь продовольственную урожая 2009 г. - 5910,5 руб/т;
- на ячмень фуражный урожая 2008 г. - 7060,6 руб/т.

Всего с начала проведения государственных товарных интервенций 2012-2013 гг. из государственного интервенционного фонда РФ на биржевых торгах продано 3,388 млн. тонн зерна на общую сумму 27,996 млрд. руб.

Также пресс-служба ОЗК уточнила, что, поскольку на следующей неделе биржевые торги выпадают на предпраздничные и праздничные дни (11.06 и 12.06), то их проведение переносится на 10.06.2013 г.

АПК-Информ

### **3 июня. Россия: в Омской области завершается сев яровой пшеницы**

По данным минсельхозпрода Омской области на 3 июня, яровая пшеница посеяна на площади около 1,5 млн. га, что составляет 97% от плана. Несмотря на сложные погодные условия, хозяйства завершают сев основной продовольственной культуры в установленные агротехнические сроки, передает пресс-служба правительства региона.

Общая площадь сева яровых к отчетной дате составляет около 2,4 млн. га, или 92% от плана. Силосные культуры посеяны на площади 47 тыс. га (83%). Полностью выполнен план сева масличных культур на 103 тыс. га. Продолжается сев льна и однолетних трав.

АПК-Информ

### **3 июня. Россия: хозяйства Алтайского края провели яровой сев на 3,873 млн. га**

По оперативным данным, яровой сев в Алтайском крае при плане 4, 7 млн. га проведен на площади 3,873 млн. га. Зерновыми и зернобобовыми культурами занято 2,788 млн. га (80%). Об этом 3 июня сообщила пресс-служба ГУСХ края.

Кормовые культуры посеяны на 320 тыс. га, что составляет 63% от плана.

Хозяйства приступают к севу крупяных культур. Гречиха посеяна на 18% площадей, или на 83,7 тыс. га, просо – на 25% намеченных объемов, или на 9,5 тыс. га.

АПК-Информ

### **29 мая. Москва выставит на торги более 20 тыс тонн зерна из резервного продовольственного фонда**

Власти Москвы приняли решение продать более 20 тыс тонн пшеничного зерна урожая 2009 года. Об этом сегодня сообщили в мэрии.

Согласно официальным документам, причиной для этого стало истечение 70 проц срока хранения продовольствия городского резервного продовольственного фонда. Речь идёт о пшенице, соответствующей 3 классу ГОСТа, урожая 2009 года. Общий объём выставяемой на биржевые торги партии составляет 20 836,451 тонны.

Их них 10 836,451 тонны находятся на хранении у компании "Московский мельничный комбинат номер 3", еще 10 тыс - у "РЯЗАНЬЗЕРНОПРОДУКТ".

БИЗНЕСТАСС

## **Украина**

### **6 июня. Кабмин Украины обязал декларировать запасы зерна.**

Кабинет министров Украины обязал всех субъектов хранения зерна декларировать его запасы. Об этом говорится в постановлении правительства от 3 июня 2013 г. № 387.

Постановлением вносятся изменения в порядок декларирования зерна субъектами хранения зерна, согласно которым декларировать запасы зерна должен не только зерновой склад или производитель зерна, но и другие субъекты хозяйствования, которые предоставляют услуги по хранению зерна.

Крестьянские ведомости

### **5 июня. Украине принадлежит десятая часть мирового объема торговли зерном**

Украина удерживает лидирующие позиции в мире по объемам производства зерна. Так, доля отечественного зерна в мировой торговле зерновыми составляет 9,2%. Учитывая рост спроса на внешних рынках, Украина и в дальнейшем будет увеличивать на них свое присутствие. Для этого государство продолжит углублять сотрудничество с ключевыми игроками рынка, как внутри страны, так и за ее пределами. Об этом сегодня во время пресс-конференции сообщил министр аграрной политики и продовольствия Николай Присяжнюк, передает пресс-служба министерства.

«Украина надежно закрепила за собой лидирующие позиции в мире по производству зерна. Так, в 2012 г. каждая 11 тонна зерна продавалась на мировом рынке, была отечественного производства. А доля отечественного зерна в мировой торговле зерновыми составила 9,2%. И в нынешней ситуации роста мирового спроса на продовольствие крайне важно сохранить и развить эту тенденцию», - отметил Н. Присяжнюк.

Глава ведомства отметил, что на сегодня мировое сообщество все больше обращает внимание на продовольственный вопрос и риски, связанные с ним. В частности, растет спрос на продукты питания, различные виды зерновых, продукцию

животноводства. Поэтому международные организации объединяют усилия стран и правительств для стабилизации мирового продовольственного рынка.

«В этом контексте рынок зерновых остается определяющим. Поэтому министерство направляет усилия на развитие внутреннего зернового рынка Украины. Ведь это важно как для обеспечения внутренней продовольственной безопасности, так и исходя из позиций решения глобального продовольственного вопроса. И сегодня Украина продолжает развивать механизм открытого и прозрачного сотрудничества с ведущими игроками зернового бизнеса и мировыми институтами », - подчеркнул министр.

Он также добавил, что Украина приветствует мировую инициативу относительно платформы АМИС – информационной основы, которая обеспечит прозрачность и прогнозируемость рынка зерна.

Напомним, по оценкам экспертов ФАО, через несколько лет Украина может занять одно из первых мест по объемам экспорта продовольственной пшеницы и фуражного зерна.

ПроАгро

#### **4 июня. Россия и Украина компенсируют на мировом рынке сокращение экспорта пшеницы из США - Международный совет по зерну**

Существенная часть урожая пшеницы уже пострадала в США в результате проливных дождей, которые в обилии выпали в последние три месяца в зерновых районах страны. В результате до 17,6 проц рискует упасть доля американской пшеницы в общемировом экспортном объеме в новом аграрном году, который начался 1 июня. Об этом сообщил сегодня базирующийся в британской столице Международный совет по зерну, получивший соответствующие данные от министерства сельского хозяйства США. В минувшем аграрном году доля США в мировом экспорте пшеницы составляла 20,3 проц. "Однако ожидаемое сокращение поставок зерна /на мировой рынок/ из Соединенных Штатов будет компенсировано за счет их увеличений из России, Украины и Канады", - отметил в беседе с корр. ИТАР-ТАСС сотрудник совета. Согласно оценкам, в текущем году мировое производство пшеницы увеличится на 6,9 проц по сравнению с предыдущим годом и составит 701,1 млн метрических тонн. При этом независимые специалисты ожидают роста производства пшеницы в России на 48 проц, в Украине - на 40 проц и в Канаде - на 6,6 проц. А в США объем урожая сократится на 9,4 проц.

По мнению зерновых брокеров, создающаяся на рынке ситуация поддерживает тенденцию к ослаблению в ближайшие месяцы мировых цен на пшеницу.

Цена бушеля пшеницы /27,2 кг/ составляла сегодня утром на Чикагской зерновой бирже 7,11 долларов. Согласно оценкам, она сократилась к концу года до 6,5 долларов.

БИЗНЕССТАС

#### **3 июня. Украина с начала 2012/13 МГ экспортировала почти 21,9 млн. тонн зерна — Минагропрод**

Украина с начала 2012/13 МГ и по состоянию на 1 июня поставила на внешние рынки 21,86 млн. тонн зерна, что на 9,4% больше аналогичного показателя прошлого маркетингового года. Об этом сообщила пресс-служба Министерства аграрной политики и продовольствия Украины.

В т.ч., как отмечается в сообщении, за указанный период 2012/13 МГ Украина экспортировала почти 6,7 млн. тонн пшеницы, 12,73 млн. тонн кукурузы, 2,1 млн. тонн ячменя.

В частности, в мае экспорт зерна из Украины составил 956,4 тыс. тонн, в т.ч. пшеницы — 156 тыс. тонн, кукурузы — 728,6 тыс. тонн.

АПК-Информ

### **3 июня. Украина: аграрии Винницкой области завершили сев яровых культур**

Аграрии Винницкой области завершили сев яровых культур, который прошел организованно и в оптимальные сроки. Об этом 3 июня сообщает пресс-служба облгосадминистрации региона.

Как отмечается в сообщении, зерновыми культурами (с учетом кукурузы) засеяно 477,1 тыс. га (100% от плана), в т.ч. кукурузой — 339,8 тыс. га (101%), гречихой — 18,4 тыс. га, просом — 1,65 тыс. га. Сев подсолнечника проведен на площади 156,9 тыс. га (105%), сои — на 123,4 тыс. га (93%).

Кроме того, посевная площадь сахарной свеклы в т.г. составляет 65,3 тыс. га (100% от плана). К указанной дате 55% посевов корнеплодов находятся в хорошем состоянии, 43% - в удовлетворительном, 2% - в неудовлетворительном.

АПК-Информ

## **Беларусь**

### **4 июня. Закупочные цены на продукцию растениеводства в Беларуси вырастут на 20-60%**

Закупочные цены на продукцию растениеводства в Беларуси по отдельным позициям вырастут на 20-60%. Об этом сообщил сегодня, отвечая на вопросы журналистов, министр сельского хозяйства и продовольствия Леонид Заяц на международной специализированной выставке "Белагро-2013", передает корреспондент БЕЛТА.

Леонид Заяц отметил, что, например, пшеница продовольственная станет дороже на 60%. "Мы ставим перед собой цель в некоторой степени поднять уровень закупочных цен (на продукцию растениеводства. - Прим. БЕЛТА), чтобы он был интересен для производителей этой продукции", - сказал министр. При этом он отметил, что просчитан такой механизм повышения цен, который не отражался бы на кошельке потребителя.

Министр подчеркнул необходимость принятия такого решения: "Зерно - это хлеб, это наше золото, которое достается трудом и потом тружеников села". Он также пояснил, что цены внутри республики на продукцию растениеводства сегодня ничуть не выше, чем в соседних странах, а даже ниже.

Министр также добавил, что на продукцию животноводства закупочные цены пока повышаться не будут.

БЕЛТА

### **3 июня. Сельхозорганизациям Беларуси в 2013-2014 годах возместят часть процентов за пользование кредитами**

Сельхозорганизациям Беларуси в 2013-2014 гг. возместят часть процентов за пользование банковскими кредитами. Это предусмотрено указом №248 от 30 мая 2013 г., который официально опубликован на Национальном правовом интернет-портале.

Речь идет о кредитах, выдаваемых с 27 мая до 30 декабря 2013 г. в белорусских рублях и иностранной валюте на срок до одного года для выплаты авансов с зачислением средств кредитов на специальные счета организаций, выпускающих сельскохозяйственную продукцию, и расчетов за произведенную в республике продукцию растениеводства урожая этого года, поставляемую для республиканских государственных нужд (имеется в виду зерно: пшеница, рожь, ячмень, гречиха, овес, горох, просо, кукуруза; зерно кукурузы для производства крахмала и крахмалопродуктов, маслосемена рапса, сахарная свекла, льноволокно), а также для оплаты транспортных услуг по ее доставке и возмещения затрат на ее производство.

Общая сумма кредитов превышает Br2,899 трлн. Они выдаются организациям с уплатой ими процентов в размере ставки рефинансирования Национального банка, увеличенной не более чем на 3 процентных пункта, - по кредитам в белорусских рублях; не более 10% годовых - по кредитам в иностранной валюте.

АПК-Информ

## **Казахстан**

Казах-Зерно

### **5 июня. Казахстан: 5 июня на ЕТС реализовано 4 сделки на базисе EXW с НДС с поставкой на элеваторе**

В среду 5 июня на ЕТС реализовано 4 сделки на базисе EXW с НДС с поставкой на элеваторе. Продано 135338 тонн пшеницы по цене 43004 тенге за тонну на сумму 5820210000 тенге.

Во вторник 4 июня на ЕТС состоялась 9 сделок по пшенице 3 класса. 6 из них на экспорт на базисе DAP. Всего реализовано 63700 тонн пшеницы на сумму 2357613500 тенге, передает ИА «Казах-Зерно».

Четыре сделки прошли по цене 38225,2 тенге за тонну на условии DAP без НДС (граница Республики Казахстан). Продано 15000 тонн пшеницы на сумму 573378000 тенге.

Две сделки состоялись на условии DAP без НДС (за пределами Республики Казахстан). Реализовано 35000 тонн пшеницы по цене 40875,3 тенге за тонну на сумму 1430635500 тенге.

На основании предоставления товарного кредита АО «НК «Продкорпорация» реализована одна сделка. Продано 10000 тонн пшеницы по цене 25000 тенге за тонну на сумму 250000000 тенге.

На основании Меморандума с АО «НК «Продкорпорация» состоялось две сделки. Реализовано 3700 тонн пшеницы по цене 28000 тенге на сумму 103600000 тенге.

За период с 27 по 31 мая на ЕТС состоялось 66 сделок по пшенице 3 класса. Продано 384726 тонн пшеницы на сумму 13271910361 тенге, или 87846907,4 доллара. Средняя цена сделки на прошлой неделе составила 34497 тенге за тонну пшеницы. По



сравнению с предыдущей неделей средняя цена повысилась на 1300,2 тенге за тонну.

Справка: 1 доллар = 151,35 тенге.

Казах-Зерно

### **5 июня. Казахстан: Морпорт Актау в январе-мае сократил перевалку зерна в 1,7 раза**

Нацкомпания «Актауский международный морской торговый порт» в январе-мае 2013 года перевалила 4 млн. 157 тыс. тонн грузов, что на 10,6% меньше аналогичного показателя 2012 года, - говорится в сообщении пресс-службы компании.

При этом перевалка нефти и нефтепродуктов снизилась на 2,6%, до 2 млн. 968,4 тыс. тонн, металлопродукции - в 2 раза, до 299,3 тыс. тонн.

Перевалка зерна за отчетный период сократилась в 1,7 раза, до 193 тыс. тонн, паромных грузов - снизилась на 16,2%, до 441 тыс. тонн, других грузов, напротив, выросла в 1,8 раза, до 255,2 тыс. тонн.

Напомним, как ранее информировало ИА «Казах-Зерно», за первый квартал 2013 посредством «Ак бидай терминала» было перевалено 145 тыс. тонн казахстанского зерна.

Как ранее информировало наше агентство, по итогам 2012 года перевалка зерна посредством «Ак бидай терминала» составила 557655 тонн, из них 381821 тонна пшеницы и 175834 тонны ячменя.

За прошедший год перевалено больше зерна, чем в предыдущем году, почти на 250 тыс. тонн.

Отметим, в 2011 году через терминал было перевалено почти 308 тыс. тонн зерновых. По сравнению с 2010 годом объем отгрузок упал на 24%, тогда было перевалено 404 тысячи тонн зерновых, из которых 331 408 тонн - пшеница и 72 425 тонн - ячмень.

«Количество судозаходов в январе-мае 2013 года составило 692 против 816 в январе-мае 2012 года», - говорится в сообщении компании.

Казах-Зерно

## **НОВОСТИ МИРОВОГО РЫНКА ЗЕРНА**

**Читайте анализ последних событий и прогноз конъюнктуры мирового рынка зерна в новом продукте P3C Adhocgrain**

[http://www.grun.ru/analytics/ad\\_hoc\\_grain/](http://www.grun.ru/analytics/ad_hoc_grain/)

### **6 июня. Алжир закупил крупную партию пшеницы**

Алжирская государственная компания OАIC провела тендер на закупку 50 тыс. т мукомольной пшеницы произвольного происхождения с поставкой в августе-сентябре. Об этом сообщает ИА Reuters. Фактически закуплено не менее 425 тыс. т пшеницы по 289 \$/тонна на базисе C&F. По мнению трейдеров, пшеница будет поставлена из Франции.

Зерно Он-Лайн

### **5 июня. Южная Корея закупила 60 тыс. тонн фуражной пшеницы**

Южнокорейская ассоциация производителей кормов (KFA) закупила 60 тыс. тонн фуражной пшеницы произвольного происхождения.

Покупка сделана у компании Alfred C. Toepfer International по цене 281,3 \$/тонна на базисе C&F.

Согласно условиям контракта, пшеница будет поставлена до 10 октября текущего года.

Зерно Он-Лайн

### **5 июня. Пшеница США: удержалось только Чикаго при поддержке кукурузы**

Пшеничные площадки США завершили торги вторника разнонаправлено. Лишь Чикаго смогло сохранить позитивный тренд. Исключительно благодаря поддержке рынка кукурузы, где рост (только ближайшие фьючерсы) был поддержан беспокойством по поводу дефицитного текущего предложения.

Июльские котировки американской пшеницы на 04 июня:

мягкая пшеница SRW в Чикаго выросла на \$0,09 до 260,52 \$/тонна

твердая пшеница HRW в Канзас-Сити снизилась на \$0,28 до 276,85 \$/тонна

твердая пшеница HRS в Миннеаполисе снизилась на \$0,74 до 301,66 \$/тонна

Зерно Он-Лайн

### **5 июня. Судан планирует уменьшить импорт пшеницы**

Правительство Судана намерено уменьшить зависимость от импорта пшеницы, сообщает ИА Reuters со ссылкой на министра сельского хозяйства Судана.

Судан располагает плодородными землями и достаточными водными ресурсами, однако частично зависит от импорта продовольствия, поскольку сельское хозяйство страны в течение десятилетий страдало из-за неумелого руководства, коррупции и высоких налогов.

Собственное производство пшеницы не способно полностью обеспечить внутреннее потребление, которое равно приблизительно 2 млн. т в год. В результате, Судан вынужден импортировать около 1,5 млн. т пшеницы в год.

Импорт пшеницы усложняет дефицит валюты. В результате отделения Южного Судана в 2011г., бюджет Судана потерял три четвертей доходов от нефти, главного источника поступлений валюты в казну.

Правительство страны примет меры, чтобы повысить привлекательность пшеницы для суданских земледельцев. Цены закупки пшеницы в государственный фонд будут вновь повышены. В прошлом году правительство установило закупочную цену на уровне мировых цен, что привело к увеличению урожая суданской пшеницы. Объем закупок пшеницы в государственный фонд составил 170-200 тыс. т.

Сейчас запасы пшеницы в стране достаточны, чтобы обеспечить внутренний спрос в течение двух-трех месяцев. Запасы сорго, основной зерновой культуры в Судане, превышают 1 млн. т.

Зерно Он-Лайн

### **4июня. В новом сезоне Индия вряд ли будет экспортировать пшеницу**

Увеличиваются сомнения по поводу урожая пшеницы в Индии. Официальные прогнозы по урожаю пшеницы в стране в этом году составляют 93,6млн.тонн против 94,9млн.тонн в прошлом году.

Однако темпы закупок зерна на внутреннем рынке упали по сравнению с прошлым годом на 25% - до 25млн.тонн против 33млн.тонн на аналогичную дату в прошлом году. Кроме того, отмечается рост цен на пшеницу.

В настоящее время цена пшеницы на внутреннем рынке составляет около 16000 рупий (290 долларов)/т против государственной закупочной цены в 13500 рупий и минимальной экспортной цены – 14800 рупий.

На основании этих факторов оценки урожая пшеницы в Индии находятся на уровне 81млн.тонн. Скорее всего, в новом сезоне Индия вряд ли будет экспортировать пшеницу.

Прогноз USDA экспорта пшеницы из Индии в 2013/14 году составляет 8млн.тонн.

УкрАгроКонсалт

#### **4 июня. В Китае будет богатый урожай озимой пшеницы и летних зерновых**

Министр сельского хозяйства КНР Хань Чанфу был сегодня в городе Чжумадянь провинции Хэнань /Центральный Китай/ с инспекцией по сбору летних зерновых. Чиновник отмечает, что в этом году будет собран богатый летний урожай.

В Юго-Западном Китае уже более чем на 80 процентов выполнена работа по сбору летних зерновых, в бассейне рек Хуанхэ и Хуайхэ настало время собирать зрелую пшеницу. В целом прогноз на летний урожай уже составлен и в случае отсутствия серьезных стихийных бедствий в последующее время, то, в частности, сборы озимой пшеницы обещают стать исключительно богатыми вот уже десятый год подряд.

По его словам, в этом году в стране площадь под летними зерновыми составляет 415 млн му /27,7 млн га/, что на 700 тыс му больше, чем в предыдущем году. По прогнозу экспертов, урожайность с одного му будет на 1 кг больше, чем в предыдущем году.

Для сбора летних зерновых и осеннего сева будут задействованы более 14 млн сельхозмашин. В частности, на сельскохозяйственных угодьях будут работать 530 тыс комбайнов.

УкрАгроКонсалт

#### **4 июня. Малайзия законтрактовала на импорт украинскую пшеницу**

По информации операторов рынка, в рамках проведенного тендера Малайзия законтрактовала на импорт 6 тыс. тонн пшеницы происхождения из Украины с содержанием протеина 12,5%. Цена зерновой составила \$300 за тонну C&F. Доставка приобретенной продукции запланирована на август-сентябрь т.г.

Напомним, что согласно последнему отчету экспертов IGC, в 2013/14 МГ Малайзия импортирует 1,4 млн. тонн пшеницы, что на 100 тыс. тонн превышает показатель сезона-2012/13.

АПК-Информ

#### **4 июня. Германия: Урожай озимых ячменя и пшеницы не пострадает от наводнения**

Урожай озимых пшеницы и ячменя на юго-востоке Германии не пострадает от наводнения. Об этом сообщает агентство Reuters.

Напомним, что сильные дожди нанесли огромный ущерб странам Центральной Европы. По данным метеорологической службы Германии, в различных районах страны уровень выпавших осадков составил от 50 до 250 мм.

В настоящее время посевы озимого ячменя, созревающего раньше других озимых культур, находятся в стадии налива зерна. По словам экспертов, на этой стадии роста, обилие влаги не нанесёт серьёзного ущерба качеству зерна.

Аналитик компании InVivo, крупнейшего экспортёра французской пшеницы, Celine Sicard отмечает, что озимые зерновые могут выдержать несколько дней затопления, чего нельзя сказать о яровых.

На данный момент аналитики не могут точно рассчитать потери от стихии. Отчёты о состоянии урожая будут получены от фермеров только к концу этой недели.

Зерно Он-Лайн

### **3 июня. IGC повысил прогноз мирового производства пшеницы в 2013/14 МГ**

По информации официальных источников, аналитики IGC озвучили обновленный прогноз мирового производства пшеницы в 2013/14 МГ на уровне 682,1 млн. тонн, что на 2,2 млн. тонн превышает предыдущую оценку экспертов, а также на 4% выше ожидаемого результата сезона-2012/13.

Повышательная корректировка прогноза объясняется улучшением перспектив производства пшеницы в Канаде и Египте - до 29 (28; 27,2) млн. тонн и 9 (8,3; 8,5) млн. тонн соответственно. Кроме того, эксперты прогнозируют наращивание производства зерновой в Индии - на 1 млн. тонн, до 93,5 млн. тонн, что, вместе с тем, несколько отстает от показателя сезона-2012/13 (94,9 млн. тонн).

В свою очередь, для США и Китая данный показатель остался неизменным и был озвучен на уровне 56 (61,8 в 2012/13 МГ) млн. тонн и 118 (120,6) млн. тонн соответственно.

Для стран причерноморского региона прогноз производства пшеницы в новом сезоне также остался неизменным, однако значительно превысил ожидаемый результат 2012/13 МГ. Так, в России урожай зерновой составит 52 (37,7) млн. тонн, Казахстане - 14 (9,8) млн. тонн, Украине - 20 (15,8) млн. тонн.

Оценка объемов мирового экспорта пшеницы в следующем сезоне была повышена экспертами на 1,8 млн. тонн - до 136,8 млн. тонн, что, тем не менее, остается ниже ожидаемого показателя текущего сезона (138,5 млн. тонн).

АПК-Информ

### **3 июня. Запасов пшеницы в Египте хватит примерно на полгода**

Государственная компания по закупкам пшеницы Египта General Authority for Supply Commodities (GASC) сообщила о том, что запасы пшеницы в стране эквивалентны потреблению в течение минимум 5 месяцев, информирует Reuters. Кроме того, внутренний урожай пшеницы в стране обеспечит еще 2 месяца потребления.

По состоянию на 29 мая, в Египте собрано 3,2млн.тонн пшеницы против 996тыс.тонн по состоянию на 9 мая т.г.

Закупки пшеницы на внутреннем рынке увеличивают запасы страны, импорт пшеницы в Египет, который покупает примерно половину своих потребностей в зерне на мировом рынке, не оправдал ожиданий в сезоне 2012/13 года. В октябре прошлого года GASC сообщил о намерении импортировать 4,8млн.тонн пшеницы, однако

фактический объем закупок составил 3,375млн.тонн. Правительство страны планирует покрыть снижение импортных закупок увеличением закупок местного зерна в фонд в объеме около 4,5млн.тонн против около 2,4-3,7млн.тонн в предыдущие годы.

УкрАгроКонсалт

IDK.Эксперт

## Тендеры недели

### **4 июня. Япония объявила тендер по закупке 163,6 тыс. тонн пшеницы**

МСХ Японии объявило тендер по закупке 163,6 тыс. тонн мукомольной пшеницы.

Согласно условиям тендера, пшеница должна быть поставлена следующим образом:

американская темнозерная северная яровая пшеница (25,8 тыс. тонн) и канадская западная краснозерная яровая пшеница (22,9 тыс. тонн) – до 30 сентября;

канадская западная краснозерная яровая пшеница (26,1 тыс. тонн) и американская твердозерная краснозерная озимая пшеница (35,3 тыс. тонн) – с 21 июля по 20 августа;

австралийская стандартная белозерная пшеница (53,5 тыс. тонн) – в течение августа.

Заккрытие тендера состоится 6 июня.

Зерно Он-Лайн

### **3 июня. Индия объявила новый тендер по экспорту своей пшеницы**

Индийская государственная компания PFC объявила новый международный тендер по продаже на экспорт 90 тыс. тонн мукомольной пшеницы из порта Kandla с отгрузкой в период 20 июня – 25 июля.

Крайний срок подачи заявок на тендер – 19 июня.

АПК-Информ

### **3 июня. Бангладеш объявил тендер на закупку пшеницы**

Министерство продовольствия и чрезвычайных ситуаций Бангладеш объявило тендер на закупку 50 тыс. тонн пшеницы произвольного происхождения, сообщает Reuters.

Предложения на тендер принимаются до 13 июня и должны быть действительны до 24 июня. Поставка товара должна состояться в течение 40 дней после подписания контракта.

УкрАгроКонсалт

## Торги на CBOT

**Торги на Чикагской товарной бирже (CBOT) продовольственной пшеницейSRW, \$/t**

Фьючерсы на:	Дата торгов	
	24.05.13	31.05.13
Июль 2013	256.3	259.2
Сентябрь 2013	258.9	262.9
Сентябрь 2013	263.8	268.2

### Общий тренд (фьючерсы на июль 2013)



**Торги на Чикагской товарной бирже (CBOT) желтой кукурузы. \$/t**

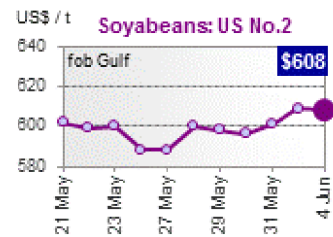
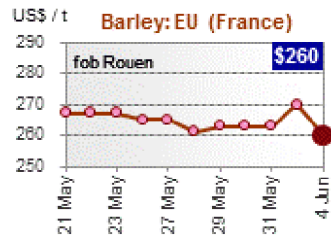
Фьючерсы на:	Дата торгов	
	24.05.13	31.05.13
Май 2013	258.7	260.6
Июль 2013	223.1	235.1
Сентябрь 2013	211.2	223.3

## Общий тренд (фьючерсы на июль 2013)



## Индексы Международного совета по зерну (ICG) и динамика мировой торговли зерновыми

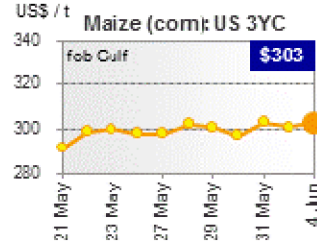
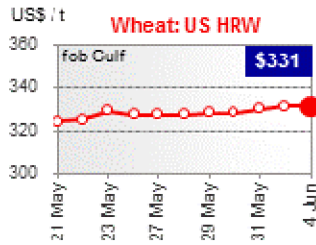
Экспортные цены на ячмень ЕС. \$/t      Экспортные цены на соевые бобы  
FOB. US # 2. \$/t



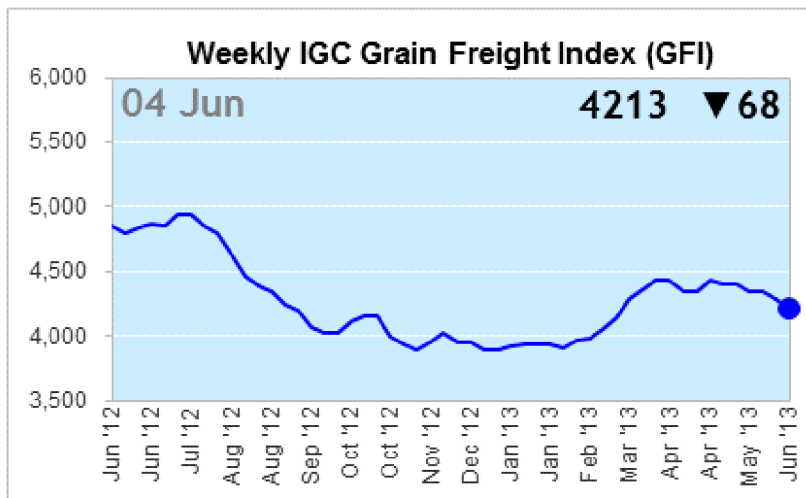
Экспортные цены на пшеницу США.

HRWFOBGulf \$/tFOBGulf \$/t

Экспортные цены на кукурузу США

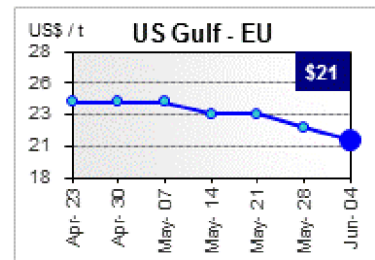
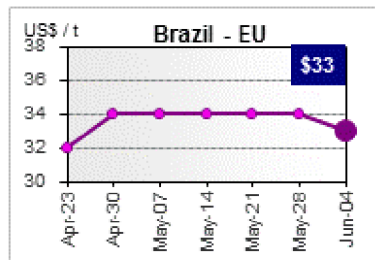


Индекс фрахта



Стоимость фрахта Бразилия – ЕС

США (Мексиканский залив) –ЕС





## КОНЪЮНКТУРА РЫНКА ЗЕРНА

ProZernoReview



Подготовлено РЗС по данным ООО "ПроЗерно"

31 мая 2013 г.

Товар	10.05.13	17.05.13	24.05.13	31.05.13
Пшеница 3 класса (кл.23%)	9 225	9 195	9 125	9 100
то же \$/t	\$296,8	\$292,9	\$291,4	\$288,1
Пшеница 4 класса	9 100	9 050	8 980	8 940
то же \$/t	\$292,8	\$288,3	\$286,8	\$283,0
Продовольственная рожь	7 300	7 260	7 250	7 225
то же \$/t	\$234,9	\$231,3	\$231,5	\$228,7
Фуражная пшеница	8 900	8 845	8 730	8 670
то же \$/t	\$286,3	\$281,7	\$278,8	\$274,5
Фуражный ячмень	8 100	8 065	8 050	8 010
то же \$/t	\$260,6	\$256,9	\$257,1	\$253,6
Пивоваренный ячмень	9 200	9 200	9 000	9 000
то же \$/t	\$296,0	\$293,1	\$287,4	\$284,9
Фуражная кукуруза	8 275	8 225	8 215	8 230
то же \$/t	\$266,2	\$262,0	\$262,3	\$260,5

- цены на пшеницу 3 класса опять двигались разнонаправлено в разных регионах: продолжилось слабое снижение в Центре и Поволжье на -15-25руб./т, повернули слабо вниз на Юге на -65руб./т, а в Черноземье и на Урале немного выросли на +10-15руб./т, в Сибири остались без изменений;

- цены на пшеницу 4 класса также вели себя по-разному, хотя роста отмечено не было: продолжилось снижение в Поволжье и на Урале на -65руб./т, повернули вниз на Юге на -100руб./т, и в Сибири на -35руб./т, а в Центре и Черноземье остались без изменений;

- цены на пшеницу 5 класса везде снижались, если не считать стабилизации в Сибири, наибольшее снижение в Поволжье на -125 руб./т и на Урале -70 руб./т, на Юге, в Центре и Черноземье скромнее на -35-50руб./т;

- цены на фуражный ячмень остались стабильными в Черноземье и на Юге, а в целом снизились: в Центре и на Урале слабо на -25-35руб./т, в Сибири на -85руб./т и активно в Поволжье на -140руб./т;

- цены на продовольственную рожь снизились в Поволжье на -65руб./т и незначительно в Черноземье и Сибири на -15-20руб./т, а в остальных регионах остались без изменений;

- цены на кукурузу изменились незначительно: слабый рост в Поволжье на +25руб./т и Центре на +50руб./т, в остальных регионах остались без изменений.

### Средние цены на муку. EXW Европейская Россия (индекс ПроЗерно)

Товар	10.05.13	17.05.13	24.05.13	31.05.13
Пшеничная мука высшего сорта	15 185	15 130	15 115	15 080
то же \$/t	\$488,5	\$482,0	\$482,7	\$477,4
Пшеничная мука 1 сорта	13 930	13 870	13 920	13 870
то же \$/t	\$448,2	\$441,8	\$444,5	\$439,1
Пшеничная мука 2 сорта	12 085	12 055	12 150	12 070
то же \$/t	\$388,8	\$384,0	\$388,0	\$382,1
Ржаная обдирная мука	10 285	10 225	10 195	10 160
то же \$/t	\$330,9	\$325,7	\$325,5	\$321,6

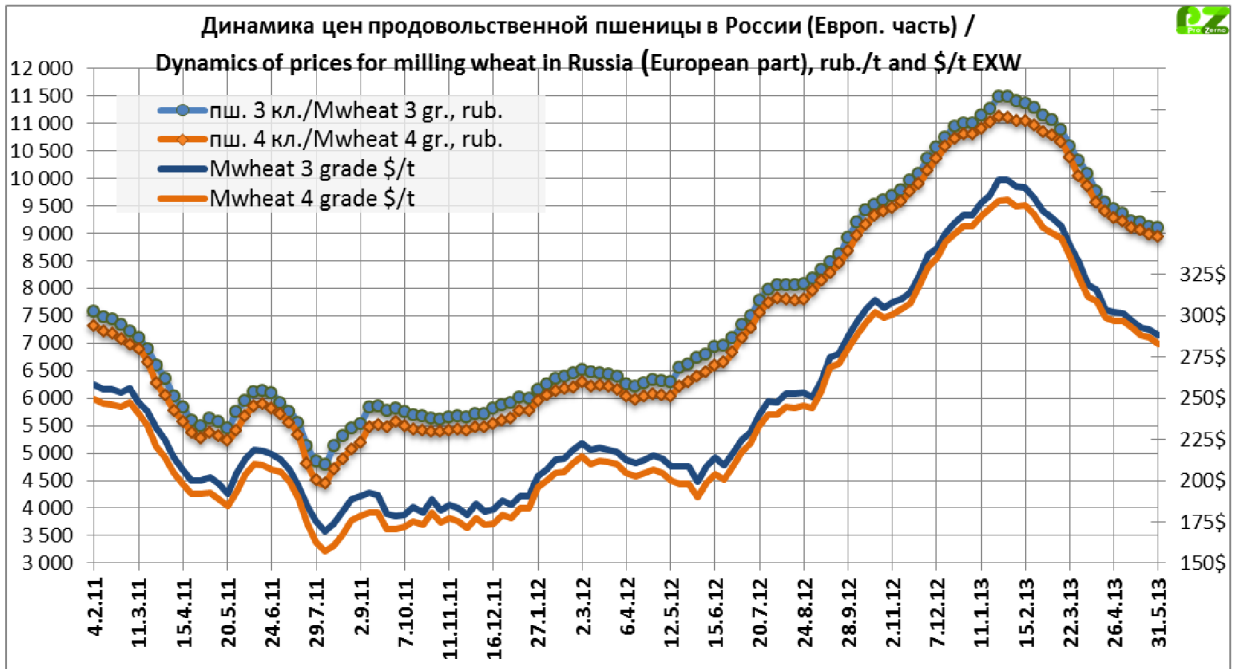
### Средние цены на крупу. EXW Европейская Россия (индекс ПроЗерно)

Товар	10.05.13	17.05.13	24.05.13	31.05.13
Гречневая крупа 1 сорта	17 045	17 100	17 100	17 155
то же \$/t	\$548,4	\$544,7	\$546,0	\$543,1
Рисовая крупа 1 сорта	22 300	22 845	22 970	23 105
то же \$/t	\$717,4	\$727,7	\$733,5	\$731,4
Пшено 1 сорта	13 270	13 390	13 390	13 345

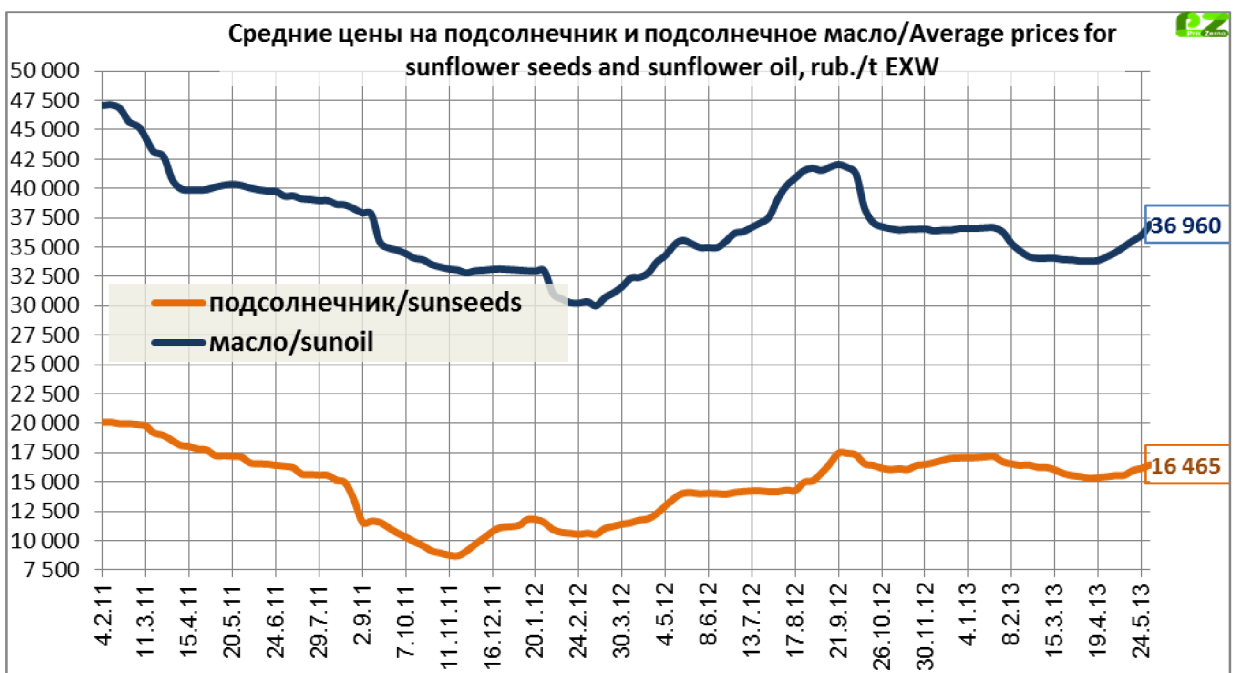
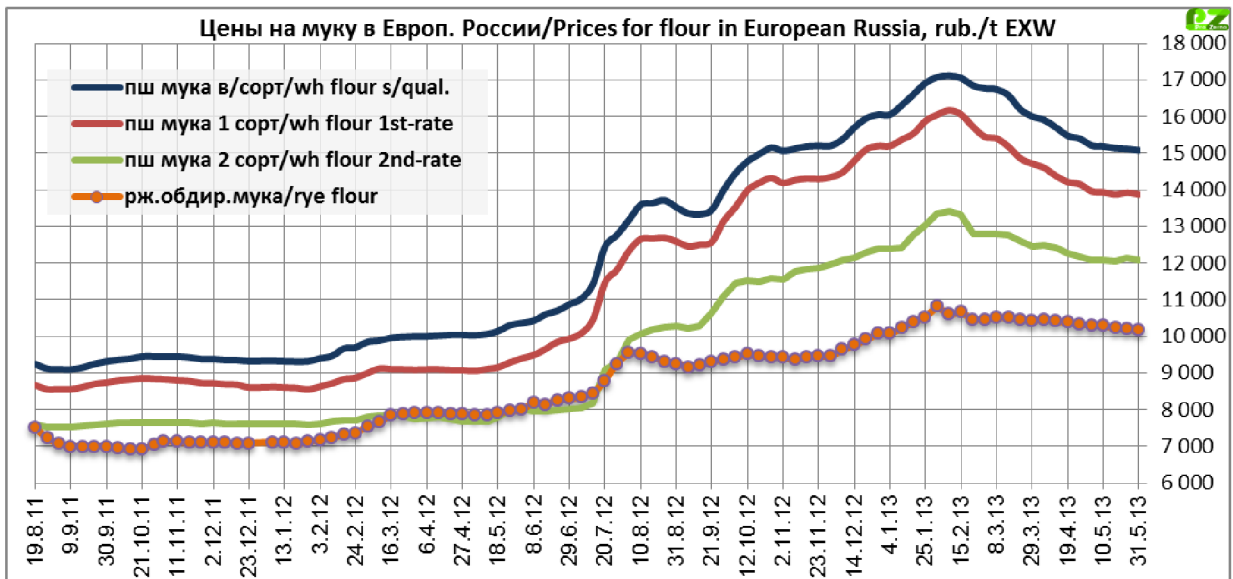
### Конъюнктура масличного рынка.

Средние цены. руб./т EXW Европейская Россия (индекс ПроЗерно)

Товар	10.05.13	17.05.13	24.05.13	31.05.13
Подсолнечник	15 570	15 970	16 150	16 465
то же \$/t	\$500,9	\$508,7	\$515,7	\$521,2
Сырое подсолнечное масло нерафинированное	35 040	35 550	36 020	36 960
то же \$/t	\$1 127,3	\$1 132,4	\$1 150,2	\$1 170,0







**Динамика цен по экономическим зонам России**  
**Подготовлено РЗС по данным ООО "ПроЗерно"**

**Продовольственное зерно: средние цены (покупки – продаж) в регионах России.  
руб./тн. EXW**

Регион	Пшеница 3 класса		Пшеница 4 класса		Рожь группа А	
	24.05.13	31.05.13	24.05.13	31.05.13	24.05.13	31.05.13
Москва и область	10000-10500	10000-10500	9800-10400	9800-10400	8000-8800	8000-8800
Санкт-Петербург и область	10200-10800	10200-11000	10100-10700	10100-10800	8500-9000	8500-9000
<b>Центральный район</b>	<b>9 267</b>	<b>9 250</b>	<b>9 083</b>	<b>9 083</b>	<b>7 467</b>	<b>7 467</b>
Курская область	8700-9600	8600-9600	8600-9400	8500-9500	7000-7700	7000-7700
Орловская область	8600-9200	8600-9200	8400-9000	8400-9000	6800-7500	6800-7500
Рязанская. Тульская обл.	9500-10000	9500-10000	9200-9900	9200-9900	7600-8200	7600-8200
<b>Центральное Черноземье</b>	<b>9 100</b>	<b>9 110</b>	<b>9 010</b>	<b>9 010</b>	<b>7 300</b>	<b>7 278</b>
Белгородская область	8900-9700	8900-9700	8800-9600	8800-9600	7200-7700	7100-7600
Воронежская область	8600-9500	8600-9600	8800-9400	8800-9500	7200-7700	7200-7700
Липецкая область	8800-9500	8800-9600	8700-9400	8700-9500	7200-7700	7200-7700
Тамбовская область	8700-9500	8600-9500	8500-9400	8300-9400	7000-7500	7000-7500
<b>Северный Кавказ</b>	<b>9 267</b>	<b>9 200</b>	<b>9 117</b>	<b>9 017</b>		
Ростовская область	9000-9600	9000-9600	8800-9500	8800-9500	-	-
Краснодарский край	9000-9600	9000-9600	8900-9400	8900-9400	-	-
Ставропольский край	8900-9500	8700-9300	8800-9300	8400-9100	-	-
<b>Поволжье</b>	<b>8 875</b>	<b>8 850</b>	<b>8 713</b>	<b>8 650</b>	<b>6 988</b>	<b>6 925</b>
Самарская область	8400-9200	8400-9200	8300-9000	8300-9000	6700-7300	6500-7200
Саратовская область	8300-9100	8300-9100	8200-9000	8200-9000	6500-7200	6400-7200
Волгоградская область	8300-9200	8300-9200	8200-9100	8200-9000	6500-7200	6500-7100
Татарстан	9000-9500	8800-9500	8700-9200	8500-9000	7000-7500	7000-7500
<b>Южный Урал и Зауралье</b>	<b>8 600</b>	<b>8 613</b>	<b>8 388</b>	<b>8 322</b>	<b>7 075</b>	<b>7 075</b>
Курганская область	8200-8800	8300-8900	8000-8600	8100-8700	6800-7400	6800-7400
Оренбургская область	8300-8900	8300-8800	8100-8700	8100-8600	6500-7200	6500-7200
Башкирия	8200-9000	8200-9000	8000-8600	8000-8600	6800-7400	6800-7400
<b>Западная Сибирь</b>	<b>8 650</b>	<b>8 650</b>	<b>8 483</b>	<b>8 450</b>	<b>6 883</b>	<b>6 867</b>
Омская область	8000-8900	8000-8900	8000-8800	8000-8800	6600-7200	6600-7200
Новосибирская область	8200-9300	8200-9300	8100-9000	8100-8900	6500-7200	6500-7200
Алтайский край	8200-9300	8200-9300	8000-9000	8000-8900	6600-7200	6500-7200

**Фуражное зерно: средние цены (покупки – продаж) в регионах России. руб./тн.  
EXW**

Регион	Пшеница фуражная		Ячмень фуражный		Кукуруза фуражная	
	24.05.13	31.05.13	24.05.13	31.05.13	24.05.13	31.05.13
Москва и область	9600-10200	9600-10200	8400-8900	8400-8900	-	-
Санкт-Петербург и область	10000-10500	10000-10600	9500-10000	9500-10000	-	-
<b>Центральный район</b>	<b>8 933</b>	<b>8 883</b>	<b>8 233</b>	<b>8 200</b>	<b>8 567</b>	<b>8 617</b>
Курская область	8500-9300	8200-9300	8000-8500	8000-8500	7700-8300	7800-8500
Орловская область	8000-9000	8000-9000	7700-8300	7700-8300	7700-8300	7700-8300
Рязанская. Тульская обл.	9000-9800	9000-9800	8200-8700	8000-8700	9400-10000	9400-10000
<b>Центральное Черноземье</b>	<b>8 888</b>	<b>8 850</b>	<b>7 850</b>	<b>7 850</b>	<b>7 975</b>	<b>7 975</b>
Белгородская область	8700-9500	8700-9500	8000-8600	8000-8600	7700-8200	7700-8200
Воронежская область	8400-9200	8400-9300	7400-7900	7400-7900	7600-8200	7600-8200
Липецкая область	8300-9300	8300-9300	7400-8000	7400-8000	7700-8200	7700-8200
Тамбовская область	8400-9300	8000-9300	7500-8000	7500-8000	7800-8400	7800-8400
<b>Северный Кавказ</b>	<b>8 750</b>	<b>8 717</b>	<b>8 117</b>	<b>8 117</b>	<b>7 933</b>	<b>7 933</b>
Ростовская область	8300-9000	8300-9100	7800-8500	7800-8500	7700-8200	7700-8200
Краснодарский край	8600-9100	8600-9100	7900-8500	7900-8500	7700-8200	7700-8200
Ставропольский край	8500-9000	8200-9000	7800-8200	7800-8200	7600-8200	7600-8200
<b>Поволжье</b>	<b>8 350</b>	<b>8 225</b>	<b>8 000</b>	<b>7 863</b>	<b>8 375</b>	<b>8 400</b>
Самарская область	7800-8600	7800-8500	7700-8300	7600-8000	-	-
Саратовская область	7700-8500	7700-8300	7700-8300	7600-8000	8300-8900	8300-9000
Волгоградская область	8000-8700	8000-8500	7800-8500	7700-8300	7800-8500	7800-8500
Татарстан	8500-9000	8300-8700	7500-8200	7500-8200	-	-
<b>Южный Урал и Зауралье</b>	<b>8 138</b>	<b>8 067</b>	<b>7 438</b>	<b>7 413</b>		
Курганская область	7600-8300	7600-8300	6700-7400	6700-7400		
Оренбургская область	8000-8600	8000-8600	7200-7700	7200-7700		
Башкирия	8000-8600	8000-8600	7200-7800	7000-7800		
<b>Западная Сибирь</b>	<b>8 233</b>	<b>8 233</b>	<b>8 117</b>	<b>8 033</b>		
Омская область	7800-8400	7800-8400	7800-8600	7800-8600		
Новосибирская область	8000-8600	8000-8600	7800-8600	7600-8500		
Алтайский край	8000-8600	8000-8600	7500-8400	7400-8300		

**Цены продаж муки ГОСТ в регионах России. руб./тн. EXW**

Регион	Мука в/с		Мука 1/с		Мука 2/с		Мука ржаная обдирная	
	24.05.13	31.05.13	24.05.13	31.05.13	24.05.13	31.05.13	24.05.13	31.05.13
Москва и область	16000-16800	16000-16800	14700-15600	15000-15600	11000-13000	11000-13000	10500-11200	10500-11200
<b>Центральный район</b>	<b>15 300</b>	<b>15 327</b>	<b>13 890</b>	<b>13 945</b>	<b>12 333</b>	<b>12 286</b>	<b>10 629</b>	<b>10 614</b>
<b>Центральное Черноземье</b>	<b>15 100</b>	<b>15 033</b>	<b>13 738</b>	<b>13 656</b>	<b>12 350</b>	<b>12 313</b>	<b>9 938</b>	<b>9 925</b>
<b>Северный Кавказ</b>	<b>15 183</b>	<b>15 017</b>	<b>14 260</b>	<b>14 083</b>	<b>11 975</b>	<b>11 975</b>		
<b>Поволжье</b>	<b>14 875</b>	<b>14 938</b>	<b>13 800</b>	<b>13 788</b>	<b>11 950</b>	<b>11 700</b>	<b>10 017</b>	<b>9 933</b>
<b>Западная Сибирь</b>	<b>14 360</b>	<b>14 360</b>	<b>13 160</b>	<b>13 200</b>	<b>12 583</b>	<b>12 500</b>	<b>10 080</b>	<b>10 220</b>

### Цены продаж крупы в регионах России. руб./тн. EXW

Регион	Гречка 1 сорт		Рис 1 сорт		Пшено 1 сорт	
	24.05.13	31.05.13	24.05.13	31.05.13	24.05.13	31.05.13
Москва и область	16300-18200	16300-18200	22000-24000	22500-24000	13000-14500	13000-14500
<b>Центральный район</b>	<b>17 200</b>	<b>17 160</b>	<b>23 000</b>	<b>23 000</b>	<b>13 750</b>	<b>13 750</b>
<b>Центральное Черноземье</b>	<b>17 500</b>	<b>17 500</b>	<b>22 500</b>	<b>23 000</b>	<b>13 750</b>	<b>13 750</b>
<b>Северный Кавказ</b>			<b>23 125</b>	<b>23 125</b>		
<b>Поволжье</b>	<b>16 750</b>	<b>17 000</b>	<b>23 250</b>	<b>23 125</b>	<b>12 720</b>	<b>12 871</b>
<b>Западная Сибирь</b>	<b>15 850</b>	<b>15 850</b>	<b>24 000</b>	<b>23 750</b>	<b>15 500</b>	<b>15 500</b>

### Подсолнечник и нерафинированное подсолнечное масло: средние цены (покупки – продаж) в регионах России. руб./т. EXW

	подсолнечник		масло подсолнечное	
	24.05.13	31.05.13	24.05.13	31.05.13
<b>Центральное Черноземье</b>	<b>16 000</b>	<b>16 325</b>	<b>35 917</b>	<b>36 667</b>
Белгородская область	15600-16500	15800-17000	35500-36500	36000-37500
Воронежская область	15600-16500	15800-17000	35500-36500	36000-37500
Тамбовская область	15500-16300	15800-16700	35200-36300	36000-37000
<b>Северный Кавказ</b>	<b>16 617</b>	<b>16 950</b>	<b>35 933</b>	<b>36 950</b>
Ростовская область	16200-17000	16500-17500	35500-36500	36500-37500
Краснодарский край	16300-17200	16700-17500	35500-36500	36500-37700
Ставропольский край	16200-16800	16500-17000	35300-36300	36300-37200
<b>Поволжье</b>	<b>15 833</b>	<b>16 117</b>	<b>36 217</b>	<b>37 267</b>
Самарская область	15500-16000	15600-16500	36000-36800	36800-37500
Саратовская область	15500-16000	15600-16500	36000-36500	36800-38000
Волгоградская область	15500-16500	15800-16700	35500-36500	37000-37500