

**РОССИЙСКИЙ ЗЕРНОВОЙ СОЮЗ**

# **БЮЛЛЕТЕНЬ**

**№ 29 (396)**

**Август 2013**

## СОДЕРЖАНИЕ:

<b>2-й Всемирный зерновой форум</b>	<b>3</b>
<b>XIX Международную конференцию Причерноморское зерно и масличные</b>	<b>4</b>
<b>Новости рынка зерна</b>	<b>5</b>
Российская Федерация	5
Украина	11
Беларусь	13
Казахстан	13
<b>Новости мирового рынка зерна</b>	<b>15</b>
Тендеры	20
Торги на Чикагской товарной бирже (СВОТ)	23
Индексы Международного совета по зерну (IGC) и динамика мировой торговли	22
<b>Конъюнктура рынка зерна</b>	<b>23</b>
Информация ООО «Про Зерно»	23
Динамика цен по экономическим зонам России	26

**Информационный бюллетень выпускается аппаратом Президента РЗС**

**Воспроизведение и распространение информации, содержащейся в данном издании, разрешается по согласованию с правообладателем**

**По вопросам информационного обеспечения  
Обращаться по тел.: (495) 607-83-45**

**www.grun.ru  
e-mail:grun@grun.ru**



В соответствии с Распоряжением Правительства Российской Федерации от 8 июля 2013 г. № 1156-р, 2-й Всемирный зерновой форум состоится 9 октября 2013 года в рамках Российской агропромышленной недели в Москве.

Зерновой форум организуется Правительством РФ совместно с Министерством сельского хозяйства РФ и Российским Зерновым Союзом. Ожидается, что в его работе примут участие главы ряда государств, министры сельского хозяйства, руководители ведущих международных организаций, национальных и транснациональных зерновых компаний, финансовых и банковских структур.

Основные цели – поиск и обсуждение путей решения актуальных вопросов, таких как: развитие производства и торговли зерном, создание динамичной мировой рыночной и торговой системы в сфере продовольствия и сельского хозяйства, выработка комплексных мер по укреплению продовольственной безопасности в мире и принятие долгосрочного пакета антикризисных мер для решения проблемы недостатка продовольствия.

В рамках Зернового форума предусмотрено проведение бизнес-форумов, конференций, круглых столов с участием министров сельского хозяйства, а также руководителей национальных фермерских организаций и ассоциаций, объединяющих участников рынка зерна.

Ключевые темы обсуждения: причины и последствия продовольственного кризиса, макроэкономические факторы развития мировой экономики и прогноз цен на зерно и продовольствие, гуманитарные программы и их роль в мировой агропродовольственной системе, инновации в зерновом производстве, мировая торговая политика: новые вызовы глобализации, локализация и регионализация торговли, национальные программы поддержки аграрного производства.

*Российский Зерновой Союз: +7 (495) 607-82-85, +7 (499) 975-53-57;*

*e-mail: [rzs@grun.ru](mailto:rzs@grun.ru)*



**При поддержке Министерства сельского хозяйства РФ**

Российский Зерновой Союз и Институт конъюнктуры аграрного рынка при поддержке Министерства сельского хозяйства Российской Федерации, Министерства экономического развития Российской Федерации, Евразийской экономической комиссии **5 сентября 2013 года** проведут **XIX Международную конференцию Причерноморское зерно и масличные 2013/14** в отеле «Ренессанс Москва Олимпик», г. Москва.

Исторически эта конференция является ключевым отраслевым событием зернового сезона. Контуры нового урожая уже достаточно ясны, а вот конъюнктура рынка и действия регуляторов еще продолжают формироваться.

Как всегда, вам будет предложена исключительно насыщенная и актуальная Программа. В работе Конференции примут участие ключевые представители Правительства Российской Федерации и другие ответственные лица.

Ожидаются выступления самых авторитетных международных и российских экспертов. В частности, уже имеется договоренность о выступлении с руководителем известного международного аналитического агентства «АгРесурс» г-ном **Дэном Бассе**.

Одной из особенностей сентябрьской Конференции 2013 г. станет более широкое вовлечение в дискуссию представителей других стран Причерноморского бассейна – Украины, Казахстана и др.

В работе XVIII Международной конференции «Причерноморское зерно и масличные», которая состоялась 06 сентября 2012 г. в Москве, приняли участие **280 представителей** из **21 страны** мира, в том числе из России, США, Великобритании, Германии, Франции, Нидерландов, Сирии, Египта, Сингапура, а также Украины и Казахстана.

**Генеральный спонсор:**



**Спонсоры:**



**Подробную информацию о мероприятии Вы можете получить по телефонам или электронной почте:**

Российский Зерновой Союз: +7 (495) 607-82-85, +7 (499) 975-53-57;

e-mail: [rzs@grun.ru](mailto:rzs@grun.ru)

## **НОВОСТИ РЫНКА ЗЕРНА** **Российская Федерация**

**Читайте актуальные новости зернового рынка на странице Дайджест РЗС**

<http://www.grun.ru/informatsiya/dayzhest/>

**Оперативный анализ последних новостей и прогноз конъюнктуры российского рынка зерна читайте в новом продукте РЗС Adhocgrain**

[http://www.grun.ru/analytics/ad\\_hoc\\_grain/](http://www.grun.ru/analytics/ad_hoc_grain/)

### **1 августа. Россия: на 31 июля намолочено 36,5 млн. тонн зерна**

В Южном, Северо-Кавказском федеральных округах и в отдельных субъектах Центрального, Приволжского, Северо-Западного и Дальневосточного федеральных округов идет уборка зерновых и зернобобовых культур. К уборке зерновых культур приступили сельхозтоваропроизводители Уральского федерального округа (Курганская область).

Темпы уборочных работ снизились по сравнению с прошлым годом из-за установившейся дождливой погоды в Центральном и Приволжском федеральных округах.

По оперативным данным зерновые и зернобобовые культуры в целом по стране обмолочены с площади 12,9 млн. га (28,0 % к посевной площади) или на 0,4 млн. га меньше 2012 года, намолочено 36,5 млн. тонн зерна (на 6,5 млн. тонн больше 2012 года) при урожайности 28,2 ц/га (в 2012 г. – 22,5 ц/га).

В том числе пшеница обмолочена с площади 9,5 млн. га (37,9% к посевной площади) или на 0,4 млн. га больше 2012 года, намолочено 29,2 млн. тонн (на 7,4 млн. тонн больше 2012 года) при урожайности 30,7 ц/га (в 2012 г. – 23,9 ц/га).

Ячмень обмолочен с площади 1,6 млн. га (18,4% к прогнозу) или на 57,4 тыс. га меньше 2012 года, намолочено 3,9 млн. тонн (что на 0,2 млн. тонн больше 2012 года) при урожайности 23,8 ц/га (в 2012 г. – 21,6 ц/га).

Рапс озимый обмолочен с площади 179,1 тыс. га (75,5% к прогнозу) или на 111,6 тыс. га больше 2012 года, намолочено 304,4 тыс. тонн (в 2012 г. – 93,5 тыс. тонн) при урожайности 17,0 ц/га (в 2012 году – 13,9 ц/га).

В Удмуртской Республике, Смоленской и Вологодской областях идет уборка льна-долгунца. В целом по стране лен-долгунец вытереблен с площади 875 га (1,6% к прогнозу).

В отдельных субъектах Южного, Северо-Кавказского, Центрального и Приволжского федеральных округов идет уборка раннего картофеля и овощей. По данным субъектов Российской Федерации в целом по стране выкопано 23,4 тыс. га картофеля, накопано 394,8 тыс. тонн при урожайности 168,8 ц/га. Убрано 41,8 тыс. га овощей, собрано 595,1 тыс. тонн при урожайности 142,5 ц/га.

АПК-Информ

### **1 августа. Россия: на элеваторы Орловской области поступило более 200 тыс. тонн зерна нового урожая**

На элеваторы Орловской области поступило более 200 тыс. тонн зерна нового урожая. Об этом сообщил руководитель департамента сельского хозяйства Владимир Коротеев, передает пресс-служба правительства Орловской области.

По оперативным данным на 29 июля, озимые и яровые зерновые культуры в регионе убраны на площади более 180 тыс. га (26,5%). Средняя урожайность составила 36,9 ц/га.

К отчетной дате обмолочено более 11 тыс. га гороха (35%), намолочено свыше 20 тыс. тонн при урожайности 18 ц/га.

В целом по области также обмолочено 2,81 тыс. га озимого рапса, намолочено 4,1 тыс. тонн маслосемян при средней урожайности 15 ц/га.

На указанную дату в регионе яровой ячмень обмолочен на площади 8,2 тыс. га, намолочено 26,7 тыс. тонн, средняя урожайность – 33 ц/га.

АПК-Информ

### **30 июля. Пшеница в Европейской части России на прошлой неделе подешевела более чем на 8%**

Падение цен на пшеницу в Европейской части России за прошлую неделю (с 22 по 28 июля) замедлилось и составило более чем 8,6%, в Азиатской — ускорилось до 6%, передает Прайм со ссылкой на материалы Минсельхоза.

Такая ценовая динамика обусловлена увеличением предложения зерна нового урожая. В частности, с 22 по 28 июля в Европейской части страны пшеница третьего класса и четвертого класса подешевела на 8,6% — до 6,489 тысячи и 6,322 тысячи рублей за тонну соответственно, пшеница пятого класса — на 10,1%, до 5,919 тысячи рублей за тонну. Неделей ранее снижение составляло 10,8-12,2%.

В Азиатской части страны темпы снижения цен ускорились по сравнению с прошлой неделей. По данным Минсельхоза, стоимость пшеницы третьего класса уменьшилась на 5,9% — до 7,888 тысячи рублей, пшеницы четвертого и пятого классов — на 6%, до 7,675 тысячи рублей за тонну. Неделей ранее снижение составляло 1,4-2%.

Сохраняется также тенденция к сокращению оптовых цен на пшеничную и ржаную муку в Европейской части России. Средняя цена на пшеничную муку высшего сорта за неделю снизилась на 2,5% — до 13,9 тысячи рублей за тонну.

При этом средние потребительские цены на хлеб двигались разнонаправленно. По данным на 22 июля хлеб из пшеничной муки 1 и 2 сортов стоил 35,59 рубля за килограмм при недельном росте 0,08%, хлеб ржаной и ржано-пшеничный — 33,78 рубля, подешевев за неделю на 0,03%. Рост потребительских цен на хлеб с начала года составил 6,3%-7,2% при падении цен на продовольственную пшеницу более чем на 35%.

УкрАгроКонсалт

### **30 июля. Россия. В Курской области собрано 2 млн. тонн зерна**

По данным на 29 июля в Курской области убрано 57% площадей зерновых и зернобобовых культур. Об этом сообщает пресс-служба правительства региона.

К указанной дате в области намолочено 2 млн. тонн зерна, средняя урожайность составляет 40 ц/га.



В пресс-службе отмечают, что уборочная кампания была затруднена в течение всей прошедшей недели в связи с осадками.

Минсельхоз РФ

### **30 июля. В Республике Карачаево-Черкесия завершается уборка зерновых колосовых культур**

Обмолочено 25958 га уборочной площади или 65,9 %. Валовой сбор зерна составляет 92872 тонны при средней урожайности 35,8 ц/га, в прошлом году было намолочено зерновых колосовых 87000 тонн за всю уборку. Ожидается намолот зерновых колосовых по республике более 121000 тонн, что больше прошлого года на 39 %.

Минсельхоз РФ

### **30 июля. Обзор рынка: комбикорма для птиц**

Рынок комбикормов для птиц занимает около 60% всего комбикормового рынка и его перспективы представляются более стабильными, чем у рынков кормов для других сельскохозяйственных животных. Научно обоснованные потребности птицеводства в комбикормах уже сейчас удовлетворены полностью или почти полностью, поэтому дальнейшее увеличение производства будет очень близко к темпам роста в самом птицеводстве. Поскольку основу комбикормов для птиц составляют пшеница и кукуруза, отрасль периодически сталкивается с проблемой роста цен на зерновые. Это ставит перед кормовиками задачу разработки новых рецептов, с увеличением доли не зерновых компонентов, что особенно актуально в условиях усиления конкуренции со странами-членами ВТО и перспективой доступа российского мяса птицы на рынок Евросоюза.

Производство комбикормов для птиц (молодняка и взрослых кур, бройлеров, а также гусей, уток и индеек) регулирует международный документ – ГОСТ 18221-99. Он был принят в 1999 году Межгосударственным советом СНГ по стандартизации, метрологии и сертификации и в начале 2000-х начал действовать в большинстве стран Содружества. Главными компонентами комбикормов для птиц являются пшеница и кукуруза; ячмень и другие зерновые используются в меньшей степени. Из не зерновых компонентов комбикормов для птиц (особенно в мясном птицеводстве) надо выделить соевый шрот; также используются подсолнечное масло, жмыхи и шрота, рыбная и мясокостная мука, поваренная соль, известняк и другие компоненты. Потенциал рынка Согласно отраслевой целевой программой «Развитие производства комбикормов в Российской Федерации на 2010–2012 годы», научно обоснованная потребность российского птицеводства в комбикормах в 2012 году составляла 18300 тыс. тонн; и них 11400 тыс. тонн приходилось на потребности мясного, и 6900 тыс. тонн – на потребности яичного птицеводства. При этом потребности сельскохозяйственных организаций в комбикормах составляли 15570 тыс. тонн (10260 – мясное и 5310 – яичное направление). Потребности крестьянских фермерских хозяйств и личных подсобных хозяйств населения составляли 2730 тыс. тонн (1140 – мясное и 1590 – яичное направление). Таким образом, соотношение между сельхозорганизациями с одной стороны и КФХ+ЛПХ с другой в птицеводстве составило примерно 85:15. Для сравнения: в свиноводстве оно составляет примерно 50:50, а в скотоводстве (КРС) – примерно 40:60

IDK-Экспрет

### **29 июля. Россия наращивает объемы экспорта зерна**

По состоянию на 24 июля Россия с начала 2013/14 МГ (с 1 июля) экспортировала 1,639 млн. тонн зерна против 1,431 млн. тонн за аналогичный период предыдущего сезона. Об этом 29 июля сообщил Минсельхоз РФ.

Основу российского зернового экспорта в отчетный период составила пшеница — 1,363 млн. тонн. Также с 1 по 24 июля Россия поставила на внешние рынки 232 тыс. тонн ячменя, 34 тыс. тонн кукурузы и 10 тыс. тонн других зерновых культур.

АПК-Информ

### **29 июля. Дворкович назначен куратором реализации госпрограммы развития АПК России на 2013-2020 годы**

Глава правительства России Дмитрий Медведев назначил вице-преьера Аркадия Дворковича куратором выполнения государственной программы развития сельского хозяйства и регулирования рынков сельскохозяйственной продукции, сырья и продовольствия России на 2013–2020 гг. Об этом 29 июля сообщила пресс-служба правительства России.

Комментируя указанное решение в ходе состоявшегося совещания с вице-преьерами, Д.Медведев отметил, что в настоящее время в России уже принято 40 из 43 вообще возможных государственных программ и работа в данном направлении продолжается.

«Я распределил между вице-преьерами кураторство исполнения госпрограмм. Каждый присутствующий сообразно своей сфере компетенции будет координировать эту работу», - сказал глава правительства.

«Конечно, очень важно, чтобы была стыковка между государственными программами и финансовыми ресурсами, поэтому за наполнением этих программ вы как вице-преьеры тоже должны смотреть. От реализуемости этих планов зависит и эффективность исполнения наших бюджетных решений на период с 2014 по 2016 гг.», - добавил Д.Медведев.

АПК-Информ

### **29 июля. Россия: в Ставропольском крае собрано 6,2 млн. тонн зерна**

По данным на 26 июля, в Ставропольском крае завершена уборка урожая зерновых и зернобобовых культур (без кукурузы и сорго). Всеми категориями хозяйств с площади 2,052 млн. га намолочено 6,2 млн. тонн, при средней урожайности 30,2 ц/га. Об этом сообщает пресс-служба минсельхоза края.

В настоящее время сельскохозяйственные организации осуществляют уборку озимого рапса, который обмолочен на площади 114,6 тыс. га. Валовой сбор маслосемян составил 169,6 тыс. тонн при средней урожайности 14,8 ц/га.

Согласно проведенному мониторингу качества пшеницы урожая 2013 г., из полученного валового сбора в объеме 5,25 млн. тонн обследовано 3,068 млн. тонн. Всего продовольственной пшеницы выявлено 2,526 млн. тонн (82,3%), в т.ч. 3 класса – 958,4 тыс. тонн (31,2%), 4 класса – 1,568 млн. тонн (51,1%), фуражного зерна – 542,2 тыс. тонн (17,7%).

АПК-Информ



### **29 июля. Россия в июне существенно сократился экспорт семян горчицы**

По данным официальной статистики, в июне 2013 г. из РФ было экспортировано около 14 тонн семян горчицы (-91% за месяц), что стало минимальным показателем за последние два сезона. Отметим, что снижение объемов экспорта происходит с марта. За указанный период весь объем был отгружен в Германию.

В сумме же за 11 месяцев сезона 2012/13 МГ из России было экспортировано около 11 тыс. тонн семян горчицы. В т.ч. в Австрию – 30%, Индию – 21%, Германию – 17%, Бангладеш – 15% и Турцию – 8%.

АПК-Информ

### **26 июля. Россия. В Волгоградской области намолотили уже два млн тонн зерна**

По состоянию на 26 июля в Волгоградской области намолочено уже 2021,4 тысяч тонн зерновых культур. Всего обмолочено 1141,2 га, что составляет 61 % от общей площади уборочных зерновых культур. Средняя урожайность по области составляет 17,7 центнера с гектара.

Лидерами уборочной страды-2013 стали Новоаннинский, Клетский, Урюпинский, Новониколаевский, Михайловский, Еланский, Серафимовичский и Киквидзенский районы области. В закрома каждого из них уже поступило более 100 тысяч тонн зерна.

Начальник департамента растениеводства министерства сельского хозяйства Волгоградской области Ольга Гурова отмечает, что, несмотря на идущие локальные дожди, погода не оказывает существенного влияния на темпы уборки.

– Лучший показатель – собрано два миллиона тонн зерна. Лидируют северные и северо-западные районы. Здесь урожайность более 30 центнеров на круг приходится. В Заволжье посева пострадали от ранней засухи. Но в тех районах, где вовремя провели пересев, сейчас получают неплохие намолоты ячменя. Идет уборка яровой пшеницы, гороха, овса, горчицы.

Совершенно очевидно, что неплохие результаты уборочной страды 2013 года хозяйства области показывают благодаря значительному финансированию отрасли.

Напомним, на целевые программы аграриям из федерального и областного бюджетов было выделено около 1,8 миллиарда рублей. Только за последние дни федеральный бюджет вновь пополнил областную казну: поступило 123 миллиона рублей субсидий на поддержку сельского хозяйства. Погектарную поддержку аграрии Волгоградской области получили до начала посевной, что позволило крестьянам обойтись без кредитов.

УкрАгроКонсалт

### **26 июля. Россия: в Ростовской области убрано 90% площадей под ранними зерновыми**

По данным на 25 июля, в Ростовской области убрано более 2,4 млн. га зерновых и зернобобовых культур. Об этом сообщает пресс-служба минсельхозпрода региона.

Валовой сбор к отчетной дате составляет 5,4 млн. тонн зерна, в т.ч. озимой пшеницы – 4,5 млн. тонн, озимого ячменя – 83 тыс. тонн, ярового ячменя – 580 тыс. тонн, 95 тыс. тонн гороха.

Средняя урожайность зерновых и зернобобовых культур по области находится на уровне 23,4 ц/га.

АПК-Информ

### **26 июля. В России уже собрано 33 млн. тонн зерна**

По оперативным данным, к 25 июля зерновые и зернобобовые культуры в России были обмолочены на 11,5 млн. га (25% от прогноза), намолочено около 33 млн. тонн зерна, что на 9,4 млн. га выше показателя на аналогичную дату прошлого года. Урожайность составляет 28,7 ц/га (в 2012 г. – 23,2 ц/га). Об этом сообщил Минсельхоз РФ.

В частности, пшеница к указанной дате была обмолочена на 8,9 млн. га (35,5% от прогноза), намолочено 27,4 млн. тонн зерна (в 2012 г. – 18,6 млн. тонн) при урожайности 30,8 ц/га (в 2012 г. – 24,8 ц/га).

Ячмень обмолочен на 1,2 тыс. га (13,9% от прогноза), намолот составляет более 3 млн. тонн (в 2012 г. – 2 млн. тонн) при урожайности 24,77 ц/га (в 2012 г. – 23 ц/га).

Рапс озимый обмолочен на 171,7 тыс. га (72,3% от прогноза), намолочено 288,8 тыс. тонн маслосемян (в 2012 г. – 89,3 тыс. тонн) при урожайности 16,8 ц/га (в 2012 г. – 13,9 ц/га).

В настоящее время уборку ведут хозяйства Южного, Северо-Кавказского федеральных округов и отдельных субъектов Центрального, Приволжского и Северо-Западного федеральных округов.

АПК-Информ

### **26 июля. Россия: в Самарской области намолочено более 500 тыс. тонн зерна**

По данным на 25 июля, хозяйствами Самарской области обмолочено более 300 тыс. га зерновых культур. Намолочено 564,8 тыс. тонн зерна при средней урожайности 18,8 ц/га. Об этом сообщает пресс-служба минсельхозпрода региона.

В том числе посевы озимой пшеницы обмолочены на площади более 200 тыс. га, озимой ржи - 57 тыс. га. В 15 районах идет уборка ячменя, ряд хозяйств ведет обмолот овса и гороха.

Также сельхозпроизводителями всех форм собственности заготовлено 98 тыс. тонн сена (83% от потребности), 157 тыс. тонн сенажа (57%).

АПК-Информ

### **26 июля. Россия: в июне существенно сократился экспорт подсолнечного масла**

По данным официальной статистики, в июне 2013 г. из РФ было экспортировано около 64,3 тыс. тонн подсолнечного масла против 126,9 тыс. тонн в мае т.г. Отметим, что среднемесячный показатель октября-мая составил около 97 тыс. тонн.

Снижение поставок в июне обусловлено, главным образом, отсутствием экспорта в Египет (33,4 тыс. тонн в мае) и существенным уменьшением закупок Италией (6 против 17 тыс. тонн). Также не проводился экспорт подсолнечного масла в ряд стран – Ливан, ОАЭ, Оман, Саудовская Аравия и Сирия, на которые в мае пришлось около 19,2 тыс. тонн поставок.

При этом поставки в Турцию и Нидерланды удалось нарастить (на 4,8 и 6 тыс. тонн соответственно).

В сумме же за 10 месяцев 2012/13 МГ из России было экспортировано около 866 тыс. тонн подсолнечного масла (-31% к аналогичному периоду прошлого сезона). Крупнейшими покупателями данной продукции выступили Турция (36%), Египет (17%), Узбекистан и Италия (по 9% каждая).

АПК-Информ

## Украина

### **1 августа. В Украине по состоянию на 31 июля намолочено почти 28 млн. тонн зерна**

В Украине по состоянию на 31 июля с площади 9,37 млн. га (89% от плана) намолочено 27,98 млн. тонн зерновых и зернобобовых при средней урожайности 29,8 ц/га. Об этом сообщает пресс-служба Министерства аграрной политики и продовольствия Украины.

Согласно данным Минагропрода, на 31 июля 2012 г. с площади 9,27 млн. га было собрано 23,01 млн. тонн зерна при средней урожайности 24,8 ц/га.

В частности, к указанной дате т.г. аграрии убрали 1,058 млн. га озимого ячменя (99,7% от плана). Намолот составляет 2,93 млн. тонн, урожайность - 27,7 ц/га.

При средней урожайности 34 ц/га с площади 5,97 млн. га (93%) собрано 20,3 млн. тонн озимой пшеницы.

Яровой ячмень убран с площади 1,78 млн. га (81%). К указанной дате намолочено 3,61 млн. тонн зерновой при средней урожайности 20,2 ц/га.

С площади 52,5 тыс. га (34%) собрано 115,4 тыс. тонн яровой пшеницы. Средняя урожайность составляет 22 ц/га.

Аграрии также собрали 555,5 тыс. тонн ржи. Убрано 223,3 тыс. га (80%) при средней урожайности 24,9 ц/га.

Обмолочено 170,1 тыс. га гороха (96%). Валовой сбор составляет 268,9 тыс. тонн, урожайность - 15,8 ц/га.

Овес убран с площади 99,4 тыс. га (40%). Намолот составляет 177,8 тыс. га, урожайность - 17,9 ц/га.

Кроме того, с 943,4 тыс. га (98%) намолочено 2,15 млн. тонн рапса при средней урожайности 22,9 ц/га.

АПК-Информ

### **31 июля. Украина идет на рекорд по экспорту зерна**

Украина входит в десятку крупнейших производителей зерна в мире и в пятерку ведущих мировых экспортеров аграрной продукции, при этом по некоторым позициям, например, по подсолнечному маслу мы – впереди планеты всей.

Особенно активное наращивание экспорта происходит в последние годы. В новом 2013/14 МГ украинский экспорт зерна может побить все предыдущие рекорды. Согласно обновленному прогнозу компании "ПроАгро", при валовом сборе зерновых 56 млн. т в зачетном весе экспорт зерна из Украины сможет достичь 28 млн. т, в т. ч. 8,6 млн. т пшеницы, 1,9 млн. т ячменя и – рекорд – 17 млн. т кукурузы.

Экспорт сельхозпродукции стал базовым элементом внешнеторговой деятельности Украины. В 2012 г. выручка от продажи зерновых культур за рубеж, по данным Государственной службы статистики, составила \$7 млрд., или 10,2% от всех экспортных поступлений страны. По сравнению с 2011 г. экспортные продажи зерна увеличились на 93,5% в денежном выражении и почти вдвое – в доле, среди продукции других отраслей. При этом доли черных металлов и продукции химической отрасли как основных статей украинского экспорта в 2011 г. сократились на 5-6%.

Уже из этих цифр ясно, какое место занимает и какое значение имеет экспорт зерна для нашей страны. Добавим, что объемы экспорта зерновых из Украины участвуют в формировании баланса и цен мирового рынка, а последние, в свою очередь, влияют на внутренние цены на зерно и формируют доходы украинских сельхозтоваропроизводителей.

ПроАгро

### **31 июля. Украина: в Хмельницкой области будет построен элеватор мощностью хранения 45 тыс. тонн зерна**

В Хмельницкой области будет построен элеватор, планируемая мощность единовременного хранения которого составит 45 тыс. тонн зерна. Об этом 30 июля сообщила пресс-служба облгосадминистрации региона.

Как отмечается в сообщении, к указанной дате построено 6 емкостей на 5 тыс. тонн зерна и начато строительство еще двух емкостей на 7,5 тыс. тонн зерна.

Стоимость общестроительных, пусконаладочных работ с реконструкцией железнодорожного пути и строительством вагонных весов составляет 58,5 млн. грн.

АПК-Информ

### **26 июля. Эксперты определили экспортный потенциал украинского зерна**

Экспорт пшеницы из Украины в 2013/2014 маркетинговом году (МГ) увеличится на 14,3% - до 8 млн тонн при росте урожая на 29,7% - до 20,5 млн тонн.

Такие данные содержатся в презентации Министерства аграрной политики и продовольствия для журналистов, обнародованной на этой неделе.

Согласно данным министерства, благодаря увеличению сбора кукурузы на 14,8% - до 24 млн тонн экспорт этой культуры возрастет на 3,7% - до 14 млн тонн.

В то же время глава Минагропрода Николай Присяжнюк на этой неделе уже улучшил прогноз урожая кукурузы более чем до 25 млн тонн, что является рекордом для Украины.

В соответствии с представленными министерством данными, экспорт ячменя снизится на 9,1% - до 2 млн тонн при увеличении сбора этой культуры всего на 1,4% - до 7 млн тонн.

Минагропрод также прогнозирует снижения поставок за рубеж в 2013/2014МГ украинского подсолнечного масла на 11,8% - до 3 млн тонн, в том числе из-за сокращения его производства на 10,5% - до 3,4 млн тонн.

В целом ведомство оценивает экспорт зерновых на 2013/14МГ в пессимистическом варианте в 24,37 млн тонн, в оптимальном – в 25,87 млн тонн по сравнению с 23,04 млн тонн в 2012/13МГ и 11,79 млн тонн в 2011/12МГ.

Как сообщалось, Минагропрод до последнего времени прогнозировал урожай зерна в 2013 году 53-54 млн тонн против 46,2 млн тонн в 2012 году. На этой неделе Н.Присяжнюк сообщил, что показатель приближается к рекордному 2011 году, когда было собрано 56,7 млн тонн.

УкрАгроКонсалт

## Беларусь

### **29 июля. Аграриями Беларуси намолочено 1,58 млн. тонн зерна**

По данным на 29 июля, аграриями Беларуси убрано 497,8 тыс. га (21% от плана) зерновых и зернобобовых, намолочено 1,58 млн. тонн зерна при средней урожайности 31,8 ц/га. Об этом сообщает пресс-служба Минсельхозпрода республики.

На аналогичную дату 2012 г. указанные культуры были убраны на площади 820,1 тыс. га (34%), собрано 3,141 млн. тонн зерна при урожайности 38,3 ц/га.

Также к отчетной дате сельхозпроизводителями Беларуси убрано 340,8 тыс. га (94%) озимого рапса. Валовой сбор составляет 741,5 тыс. тонн при урожайности 21,8 ц/га, что соответствует уровню прошлого года.

АПК-Информ

### **26 июля. Аграриями Беларуси намолочено 765,9 тыс. тонн зерна**

По данным на 26 июля, аграриями Беларуси убрано 248,7 тыс. га (10,5% от плана) зерновых и зернобобовых, намолочено 765,9 тыс. тонн зерна при средней урожайности 30,8 ц/га. Об этом сообщает пресс-служба Минсельхозпрода республики.

На аналогичную дату 2012 г. указанные культуры были убраны на площади 465 тыс. га (19,2%), собрано 1,773 млн. тонн зерна при урожайности 38,2 ц/га.

Также к отчетной дате сельхозпроизводителями Беларуси убрано 308,6 тыс. га (84,9%) озимого рапса. Валовой сбор составляет 651 тыс. тонн при урожайности 21,1 ц/га, что несколько ниже уровня прошлого года (21,5 ц/га).

АПК-Информ

## Казахстан

### **1 августа. Казахстан: В среду 31 июля на ЕТС прошло 3 сделки по пшенице 3 класса. Две из них на экспорт**

В среду 31 июля на ЕТС прошло 3 сделки по пшенице 3 класса. Две из них реализованы на условии DAP на экспорт. Продано 31454 тонны пшеницы на сумму 1144052000 тенге.

Две сделки по пшенице L класса реализованы на условии DAP (граница Республики Казахстан) без НДС. Продано 30000 тонн по цене 36778 тенге за тонну на сумму 1103340000 тенге.

На основании Меморандума с АО «НК «Продкорпорация» прошла одна сделка по пшенице 3 класса. Базис поставки EXW с НДС. Реализовано 1454 тонны пшеницы по цене 28000 тенге на сумму 40712000 тенге.

Во вторник 30 июля на ЕТС прошло 5 сделок по пшенице 3 класса. Все сделки прошли на базисе EXW с НДС с поставкой на элеваторе. Продано 14805 тонн пшеницы на сумму 482800000 тенге.

Четыре сделки на базисе EXW с НДС с поставкой на элеваторе состоялись по цене 32862,16 тенге за тонну. Продано 12805 тонн пшеницы на сумму 420800000 тенге. Еще одна сделка была реализована по цене 31000 тенге за тонну. Было продано 2000 тонн пшеницы на сумму 62000000 тенге.

Справка: 1 доллар = 153,47 тенге.

Казах-Зерно

### **31 июля. Казахстан: Во вторник 30 июля на ЕТС прошло 5 сделок по пшенице 3 класса на базисе EXW с НДС**

Во вторник 30 июля на ЕТС прошло 5 сделок по пшенице 3 класса. Все сделки прошли на базисе EXW с НДС с поставкой на элеваторе. Продано 14805 тонн пшеницы на сумму 482800000 тенге.

Четыре сделки на базисе EXW с НДС с поставкой на элеваторе состоялись по цене 32862,16 тенге за тонну. Продано 12805 тонн пшеницы на сумму 420800000 тенге. Еще одна сделка была реализована по цене 31000 тенге за тонну. Было продано 2000 тонн пшеницы на сумму 62000000 тенге.

В понедельник 29 июля на ЕТС прошло 6 сделок по пшенице 3 класса. Из них одна сделка состоялась на условии DAP, еще одна в ходе двойного анонимного аукциона АО «НК «Продкорпорация». Продано 10000 тонн пшеницы на сумму 323640000 тенге. Одна сделка по пшенице L класса реализована на условии DAP (граница Республики Казахстан) без НДС. Продано 1000 тонн по цене 21000 тенге за тонну на сумму 21000000 тенге.

Четыре сделки на базисе EXW с НДС с поставкой на элеваторе состоялись по цене 32931 тенге за тонну. Продано 6960 тонн пшеницы на сумму 229200000 тенге.

В этот день в ходе двойного анонимного аукциона АО «НК «Продкорпорация» на бирже продана пшеница Triticum Aestivum L. 3 класса по цене 36000 тенге за тонну на сумму 73440000 тенге в объеме 2040 тонн. Прошла одна сделка на базисе EXW с НДС.

Справка: 1 доллар = 153,13 тенге.

Казах-Зерно

### **29 июля. Казахстан: Алматинские хлеборобы собрали более 183 тыс. тонн нового зерна**

Уборочная кампания в регионе исполнена на 28% от плана, что на 11% опережает показатели страды прошлого года, отмечают в областном сельхозуправлении.

На сегодня гектар с полей озимых зерновых дает по 17,9 центнеров. Валовой сбор зерна приблизился к 183 554 тонн, уточнили в ведомстве. Уборкой зерноколосовых хлеборобы охватили порядка 102 794 га.

Напомним, что со слов аграриев в текущем году зерноколосовые неплохо перезимовали, и все засеянные ранее площади озимыми культурами подлежат уборке.



Согласно данным прошлого года на аналогичный период страда была выполнена на 17%. Крестьянскими хозяйствами на тот момент было убрано порядка 100,3 тыс. га своих угодий, средняя урожайность держалась на уровне 16,5 ц/га.

Казах-Зерно

### **29 июля. "КазАгро" прогнозирует урожай зерна на уровне 15 миллионов тонн**

По итогам сельскохозяйственного года может собрать 15 миллионов тонн зерновых в весе после доработки (в чистом весе). Такой прогноз озвучил заместитель председателя правления холдинга "КазАгро" Даурен Махажанов, цитирует слова зампреда пресс-служба холдинга.

"По тем данным, которыми мы располагаем, урожай ожидается на уровне 15 миллионов тонн в чистом валовом сборе. Что касается объектов экспорта, то тут будут сами субъекты рынка принимать решение, в том числе через единый зерновой фонд", - сказал Махажанов на брифинге в Службе центральных коммуникаций при Президенте Казахстана.

Ранее ИА "Казах-Зерно" сообщалось, что Казахстан по итогам маркетингового года экспортировал 7,1 миллиона тонн зерновых. По словам министра сельского хозяйства Асылжана Мамытбекова, Казахстан и далее в экспорте зерна будет ориентироваться на традиционные рынки сбыта - Средняя Азия, Кавказ, западная часть Китая, Иран и Афганистан.

Казах-Зерно

## **НОВОСТИ МИРОВОГО РЫНКА ЗЕРНА**

**Читайте анализ последних событий и прогноз конъюнктуры мирового рынка зерна в новом продукте P3C Adhocgrain**

[http://www.grun.ru/analytics/ad\\_hoc\\_grain/](http://www.grun.ru/analytics/ad_hoc_grain/)

### **1 августа. Пшеница США: радужные перспективы экспорта поднимают рынок**

Рынок американской пшеницы продолжает восстанавливаться после более чем двухнедельного падения (с 12 по 25 июля сентябрьские фьючерсы в Чикаго потеряли в цене около 12 \$/тонна).

Рост, начиная с пятницы, отчасти связан со спекулятивными покупками. Но все же в значительной степени в связи улучшением экспортных перспектив мировой торговли. Трейдеры надеются на дальнейшие масштабные закупки со стороны Китая, а также со стороны Японии. До 1 млн. тонн американской пшеницы HRW может закупить в текущем сезоне Бразилия, собственный урожай которой серьезно пострадал от заморозков, а традиционный поставщик – Аргентина сама испытывает проблемы с внутренним предложением.

Позитивному настрою трейдеров не помешали не очень высокие ожидания текущих недельных экспортных продаж американской пшеницы, они находятся в диапазоне 400-500 тыс. тонн.

Сентябрьские котировки американской пшеницы выросли: мягкая пшеница SRW в Чикаго на \$3,31 до 244,07 \$/тонна

твердая пшеница HRW в Канзас-Сити на \$3,86 до 259,68 \$/тонна  
твердая пшеница HRS в Миннеаполисе на \$1,47 до 272,36 \$/тонна.

Зерно Он-Лайн

### **30 июля. Мадагаскар — новый импортер российской пшеницы**

В списке стран, экспортирующих зерно из России, в 2013 году появилась еще одна — Республика Мадагаскар. В июле из Ейского морского порта в это островное государство было отправлено более 10,3 тыс. тонн российской пшеницы: 3,8 тыс. тонн зерна 3 класса и 6,51 тыс. тонн — 4 класса, отмечает ФГБУ «Центр оценки качества зерна».

При подтверждении соответствия партий пшеницы Техническим Регламентом Таможенного Союза специалистами Ейского пункта Новороссийского филиала ФГБУ «Центр оценки качества зерна» было установлено, что груз полностью соответствует требованиям нормативной документации.

УкрАгроКонсалт

### **30 июля. Ирак рассматривает возможность импорта пшеницы из Франции**

Годовой импорт пшеницы Ираком составляет около 3млн.тонн. Как и другие страны Ближнего Востока, Ирак закупает зерно на мировом рынке для производства хлеба, однако закупает пшеницу с высоким содержанием протеина и глютена, чем во французской пшенице.

Согласно тендерным требованиям Ирака, минимальное содержание протеина в пшенице должно составлять 12,5% против 11,4% среднего показателя для французской, глютена – 26% против 22,6%. Однако желание импортера расширить круг поставщиков в условиях волатильности мирового рынка заставило Ирак более пристально изучить Францию как одного из мировых экспортеров пшеницы.

Ирак высказал свое намерение произвести тестовую закупку французской пшеницы. По мнению лобби-группы France Export Cereales, пшеница из Франции может быть использована в качестве добавки в процессе смешивания с другими видами пшеницы.

УкрАгроКонсалт

### **29 июля. Урожай зерна в Сирии в этом году упадет до минимума за 30 лет**

Урожай пшеницы в Сирии в этом году может составить около 1,5-2,0млн.тонн, что почти вполтину меньше, чем в «доконфликтный» период и ниже оценок FAO (2,4млн.тонн).

Несмотря на достаточный уровень осадков, который мог бы способствовать урожаю пшеницы в объеме не менее 4млн.тонн, нехватка посевного материала и удобрений в сочетании с дефицитом трудовых ресурсов и повреждениями ирригационной системы, урожай пшеницы в Сирии в этом году будет самым низким с 1984 года. В мае 2013 года МСХ Сирии прогнозировало урожай пшеницы на уровне 3,6млн.тонн.

В настоящее время премьер-министр страны Wael al-Halki озвучил оценки производства пшеницы в Сирии на уровне около 2,5млн.тонн. В прошлом году Сирия собрала около 2млн.тонн пшеницы. С начала года Сирия импортировала около 300тыс.тонн пшеницы из Черноморского региона.

УкрАгроКонсалт

### **26 июля. Сирия планирует закупить 200 тыс. тонн пшеницы**

По информации официальных источников, Сирия объявила тендер на закупку 200 тыс. тонн мукомольной пшеницы произвольного происхождения. Поставка зерновой импортеру должна быть осуществлена через 2 месяца после открытия аккредитива. Заявки на участие в тендере будут приниматься до 19 августа т.г.

Стоит отметить, что оплату по данному тендеру Сирия собирается осуществить при помощи средств, замороженных после того, как к стране были применены экономические санкции со стороны ЕС и США. При этом продавцам зерновой будет необходимо предоставить разрешение на использование полученных средств от правительства той страны, в которой они находятся.

АПК-Информ

### **26 июля. Иран закупил причерноморскую пшеницу**

Согласно данным операторов рынка, в рамках проведенного тендера Иран закупил минимум 50 тыс. тонн мукомольной пшеницы причерноморского происхождения. Поставка продукции импортеру запланирована на конец августа т.г. Цена закупки на данный момент не оглашается.

Напомним, что в рамках предыдущего тендера Иран закупил 450 тыс. тонн мукомольной пшеницы российского и предположительно польского происхождения по цене \$295-305 за тонну C&F.

АПК-Информ

### **26 июля. Китай в июне увеличил объем импорта пшеницы**

Согласно данным таможенной службы Китая, в июне 2013 г. страна увеличила объем импорта пшеницы. Так, в отчетный период на внутренний рынок было поставлено 219,3 тыс. тонн зерновой, что на 1,2% больше показателя за аналогичный период годом ранее. Что касается кукурузы, то объем ее поставок составил лишь 7,8 тыс. тонн против 500 тыс. тонн по результатам июня 2012 г.

Всего с начала текущего сезона объем поставок пшеницы на внутренний рынок Китая снизился на 36,1% - до 1,4 млн. тонн, кукурузы - на 19%, до 1,85 млн. тонн.

Напомним, что, согласно последнему прогнозу аналитиков IGC, в 2013/14 МГ производство кукурузы в Китае может достичь 214 млн. тонн, что превышает показатель предыдущего сезона (205,6 млн. тонн). Валовой сбор пшеницы в стране ожидается на уровне 118 (120,6) млн. тонн.

АПК-Информ

### **26 июля. МСХ Испании повысило оценку производства пшеницы**

МСХ Испании повысило оценку производства пшеницы в 2013 году.

В настоящее время урожай пшеницы в Испании ожидается на уровне 6,0млн.тонн против 5,8млн.тонн предыдущих оценок.

В 2012 году Испания собрала 4,7млн.тонн пшеницы.

УкрАгроКонсалт

## Тендеры недели

### **30 июля. Южная Корея объявила тендер на закупку 140 тыс.тонн кукурузы**

Компания Nonghyup Feed Inc, крупнейший производитель комбикормов в Южной Корее, объявила тендер на закупку 140тыс.тонн кукурузы произвольного происхождения с поставкой в период 15-25 января, сообщает Dow Jones. Тендер закроется 31 июля.

Напомним, пользуясь снижением мировых цен, импортеры стран Юго-восточной Азии увеличили закупки зерновых. Так, импортеры из Южной Корея за последние 12 дней закупили минимум 705тыс.тонн кукурузы и пшеницы, включая 285тыс.тонн зерна, закупленных компанией Nofi.

На прошлой неделе компания Nofi закупила 65тыс.тонн кукурузы произвольного происхождения, предположительно, из Черноморского региона, у компании Louis Dreyfus по цене 234,90 долларов/т C&F с поставкой до 5 января.

УкрАгроКонсалт

### **30 июля. Ирак объявил новый тендер на закупку пшеницы**

По сообщениям операторов рынка, Ирак объявил о проведении тендера на закупку минимум 50 тыс. тонн пшеницы. Сроки поставки зерновой импортеру на данный момент не оглашаются.

Стоит отметить, что участие в данном тендере может принять и французская пшеница, возможность импорта которой в Ирак рассматривалась во время визита иракской делегации во Францию в прошлом месяце.

Напомним, что в рамках предыдущего тендера Ирак законтрактовал на импорт 50 тыс. тонн пшеницы австралийского происхождения по цене \$360,35 за тонну C&F.

АПК-Информ

### **30июля. Египет объявил новый тендер на закупку пшеницы**

По информации официальных источников, государственная компания Египта GASC объявила о проведении тендера на закупку минимум 55-60 тыс. тонн мукомольной пшеницы происхождением из Украины, России, США, Канады, Франции, Австралии, Германии, Великобритании, Аргентины, Румынии, Польши и Казахстана. Поставка продукции импортеру запланирована на 11-20 сентября т.г.

Напомним, что в рамках предыдущего тендера GASC закупил 240 тыс. тонн пшеницы происхождением из Украины, России и Румынии у трейдеров Venus, Louis Dreyfus, Атегора и Bunge по цене \$251,92-252,25 за тонну FOB.

АПК-Информ

### **29 июля. Южная Корея проводит тендер на закупку кукурузы**

По информации операторов рынка, южнокорейская компания Nonghyup Feed Inc. объявила тендер на закупку 140 тыс. тонн кукурузы произвольного происхождения.

Отгрузка продукции импортеру должна производиться двумя партиями с поставкой до 15 и до 25 января 2014 г. Заявки на участие в тендере принимаются до 30 июля т.г.

Напомним, что в рамках предыдущего тендера южнокорейская компания MFG закупила 60 тыс. тонн кукурузы происхождением из Причерноморья у оператора Vitol по цене \$235,95 C&F.

АПК-Информ

**25 июля. Ирак объявил новый тендер на закупку пшеницы**

По сообщениям операторов рынка, Ирак объявил о проведении тендера на закупку минимум 50 тыс. тонн пшеницы происхождением из Канады, Австралии, Румынии или США. Сроки поставки зерновой импортеру на данный момент не оглашаются.

Результаты тендера будут оглашены 8 августа т.г.

Напомним, что в рамках предыдущего тендера Ирак законтрактовал на импорт 50 тыс. тонн пшеницы австралийского происхождения по цене \$360,35 за тонну C&F.

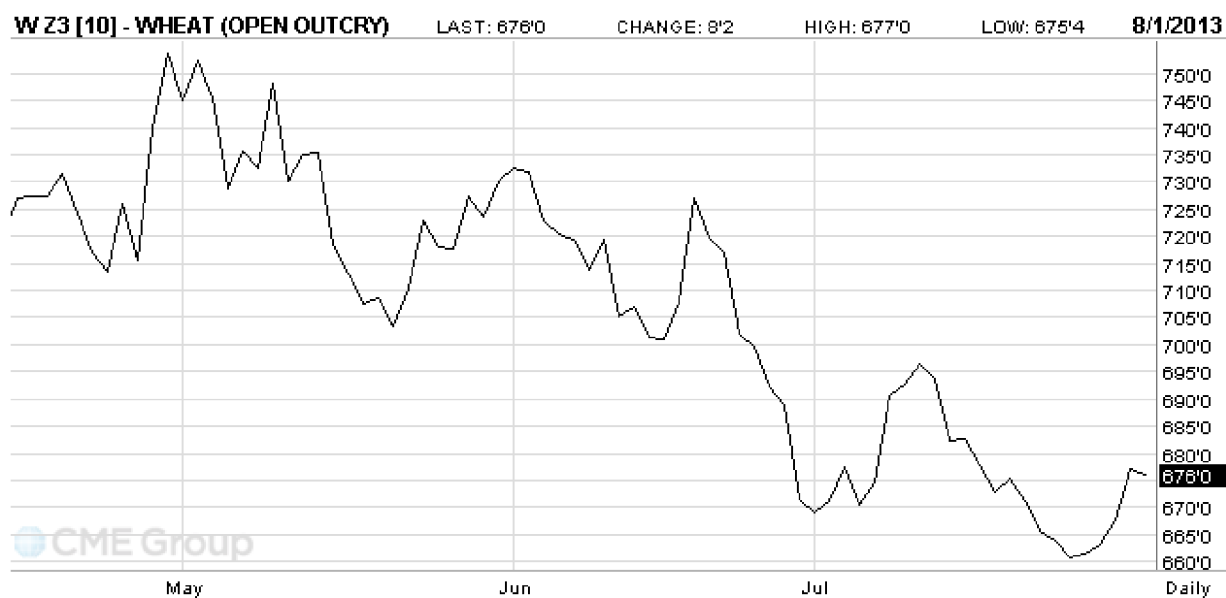
АПК-Информ

## Торги на CBOT

**Торги на Чикагской товарной бирже (CBOT) продовольственной пшеницейSRW, \$/t**

Фьючерсы на:	Дата торгов	
	19.07.13	26.07.13
Сентябрь	244.2	193.7
Декабрь	248.1	187.4
Март	251.9	192.4

### Общий тренд (фьючерсы на сентябрь 2013)

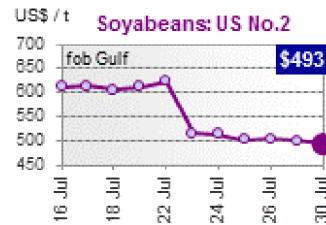
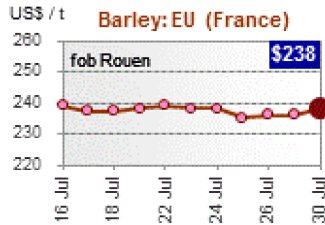




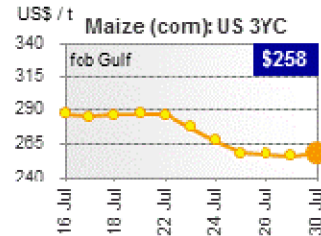
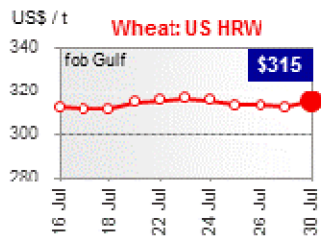


## Индексы Международного совета по зерну (ICG) и динамика мировой торговли зерновыми

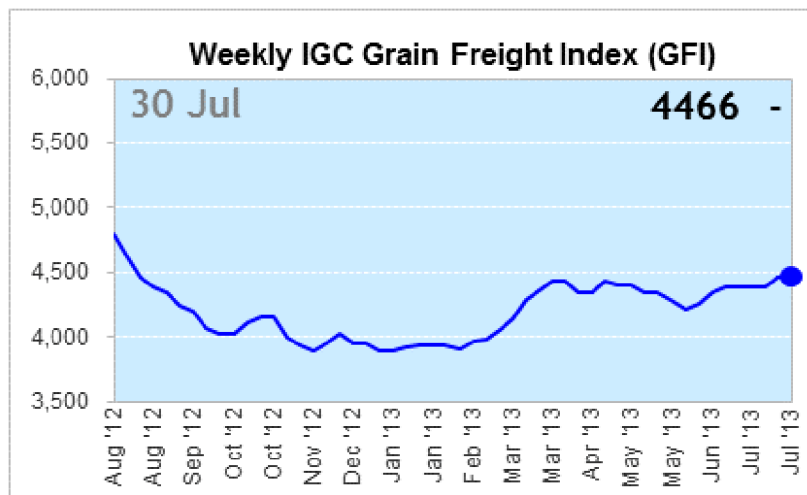
**Экспортные цены на ячмень ЕС. \$/t      Экспортные цены на соевые бобы  
FOB. US # 2. \$/t**



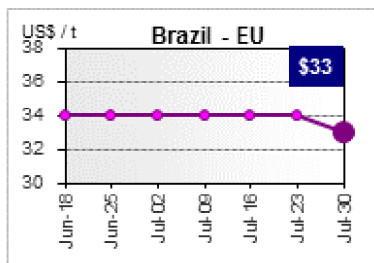
**Экспортные цены на пшеницу США.  
HRWFOB Gulf \$/t**      **Экспортные цены на кукурузу США  
\$/t**



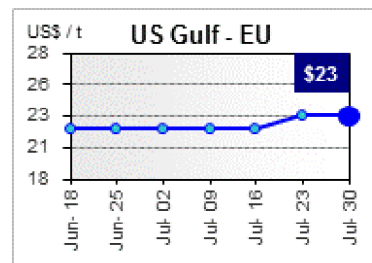
### Индекс фрахта



## Стоимость фрахта Бразилия – ЕС



## США (Мексиканский залив) –ЕС



## КОНЪЮНКТУРА РЫНКА ЗЕРНА



Подготовлено РЗС по данным ООО "ПроЗерно"

26 июля 2013 г.

Товар	05.07.13	12.07.13	19.07.13	26.07.13
Пшеница 3 класса (кл.23%)	7 850	6 875	6 365	6 295
то же \$/t	\$236.3	\$210.6	\$196.3	\$192.9
Пшеница 4 класса	7 570	6 660	6 210	6 065
то же \$/t	\$227.8	\$204.0	\$191.5	\$185.8
Продовольственная рожь	6 490	5 910	5 290	4 880
то же \$/t	\$195.3	\$181.1	\$163.1	\$149.5
Фуражная пшеница	7 295	6 315	5 740	5 620
то же \$/t	\$219.6	\$193.5	\$177.0	\$172.2
Фуражный ячмень	7 070	6 525	6 070	5 835
то же \$/t	\$212.8	\$199.9	\$187.2	\$178.8
Пивоваренный ячмень	8 500	8 500	8 200	8 200
то же \$/t	\$255.8	\$260.4	\$252.9	\$251.2
Фуражная кукуруза	8 105	8 100	8 090	8 110
то же \$/t	\$243.9	\$248.1	\$249.5	\$248.5

- цены на пшеницу 3 и 4 классов теперь уже двигались разнонаправлено: на Юге восстановились на +65-100руб./т, в остальных регионах Европейской России темпы снижения резко сократились: в Центре «продоволка» подешевела только на -50-65руб./т, в Черноземье на -75-200руб./т, в Поволжье -250-390руб./т, пока

продолжается активное падение цен на Урале -640-700руб./т и в Сибири на -235-335руб./т;

- цены на пшеницу 5 класса все также быстрее снижаются и медленнее растут в Европейской России, чем цены продовольственной пшеницы: на Юге слабое восстановление на +35руб./т, падение в Центре на -100руб./т, в Черноземье на -175руб./т, в Поволжье -240руб./т, ускоренное падение на Урале -890руб./т и в Сибири на -285руб./т;

- цены на фуражный ячмень пока еще падают во всех регионах России, кроме южных, где выросли на +50руб./т, а в остальных регионах Европейской России темпы падения снизились: в Центре на -465руб./т, в Черноземье на -340руб./т, Поволжье на -190руб./т, на Урале резко вниз на -915руб./т, а в Сибири -85руб./т;

- цены на продовольственную рожь продолжают активно падать(быстрее всех зерновых товаров): в Центре на -385руб./т, в Черноземье на -150руб./т, в Поволжье на -700руб./т, на Урале сразу -1160руб./т, в Сибири на -185руб./т;

- цены на кукурузу оставались стабильными почти везде, только на Юге слабо выросли на -80руб./т.

#### Средние цены на муку. EXW Европейская Россия (индекс ПроЗерно)

Товар	05.07.13	12.07.13	19.07.13	26.07.13
Пшеничная мука высшего сорта	14 415	14 235	13 800	13 255
то же \$/t	\$433.9	\$436.1	\$425.5	\$406.1
Пшеничная мука 1 сорта	13 485	13 315	13 145	12 420
то же \$/t	\$405.9	\$407.9	\$405.3	\$380.5
Пшеничная мука 2 сорта	11 670	11 580	11 230	10 735
то же \$/t	\$351.2	\$354.7	\$346.3	\$328.9
Ржаная обдирная мука	10 050	9 995	9 965	9 680
то же \$/t	\$302.5	\$306.2	\$307.3	\$296.6

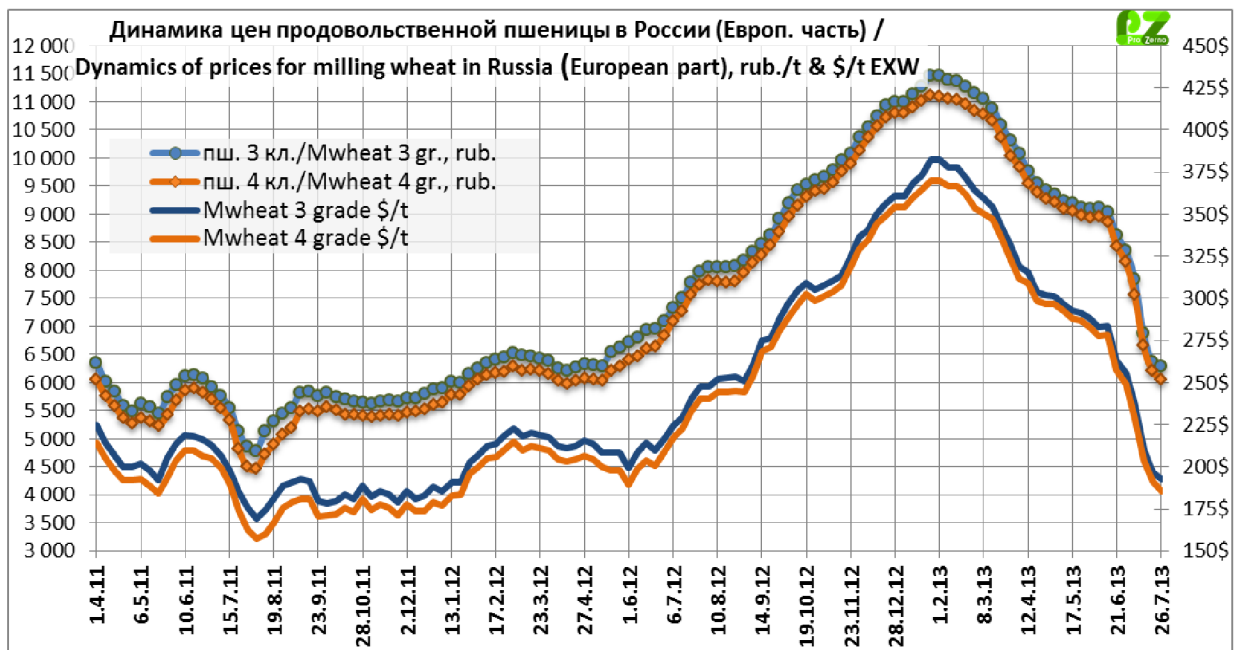
#### Средние цены на крупу. EXW Европейская Россия (индекс ПроЗерно)

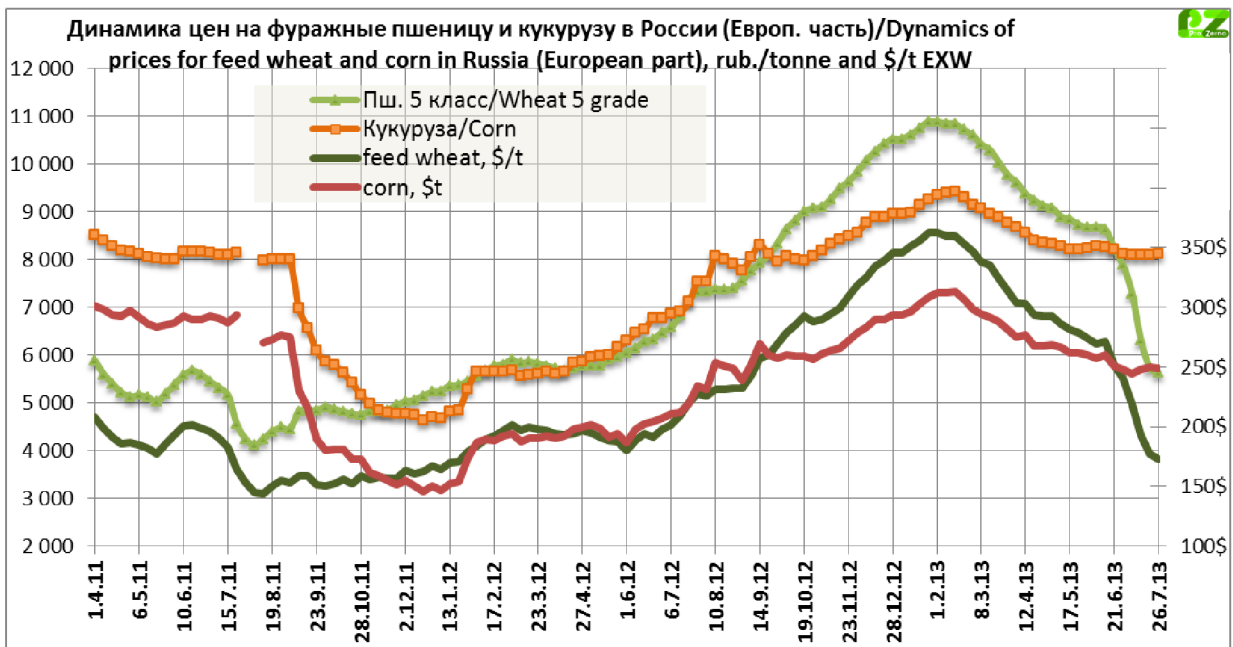
Товар	05.07.13	12.07.13	19.07.13	26.07.13
Гречневая крупа 1 сорта	16 320	16 110	15 750	15 585
то же \$/t	\$491.2	\$493.5	\$485.7	\$477.5
Рисовая крупа 1 сорта	24 175	24 175	24 175	24 460
то же \$/t	\$727.6	\$740.6	\$745.5	\$749.5
Пшено 1 сорта	12 960	12 960	12 770	12 690

## Конъюнктура масличного рынка.

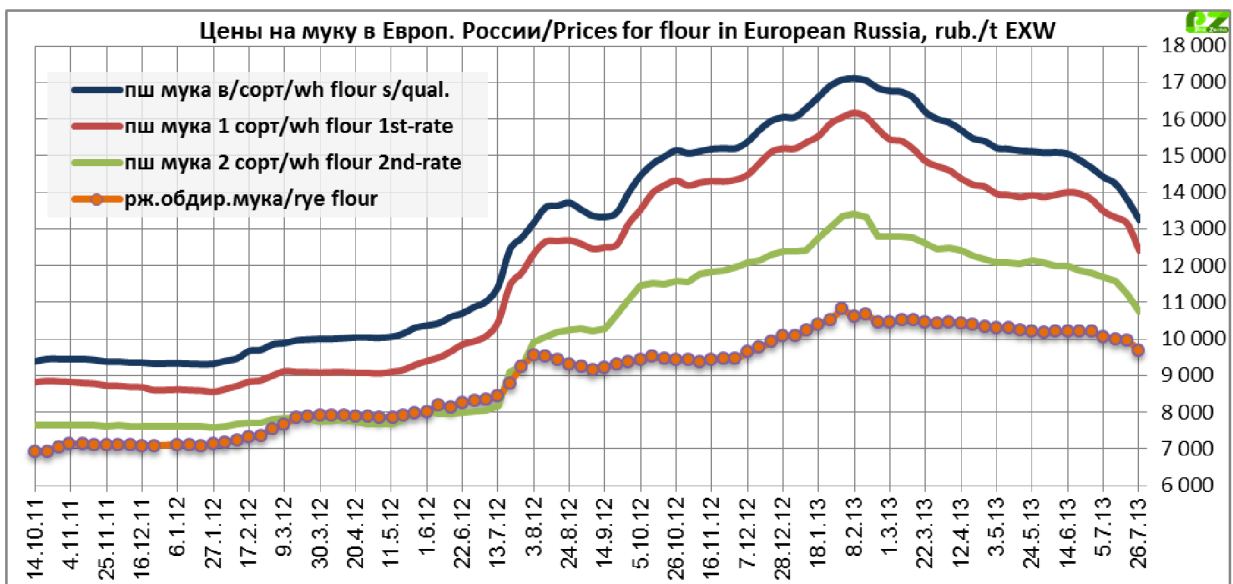
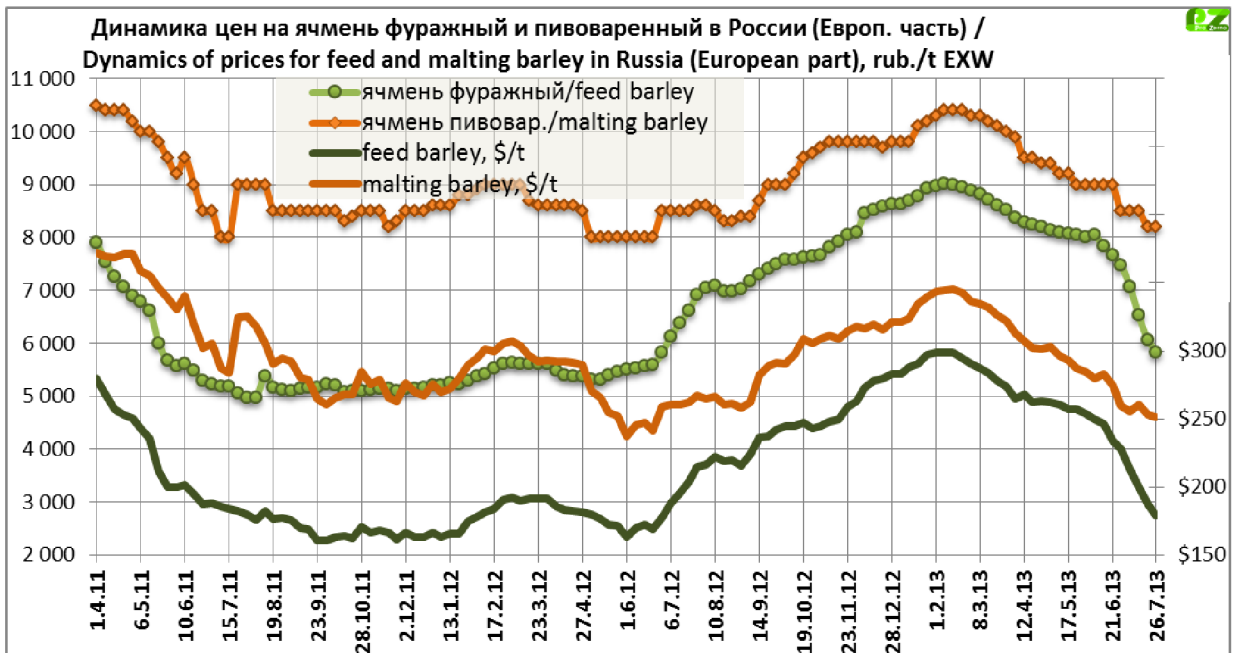
Средние цены. руб./т EXW Европейская Россия (индекс ПроЗерно)

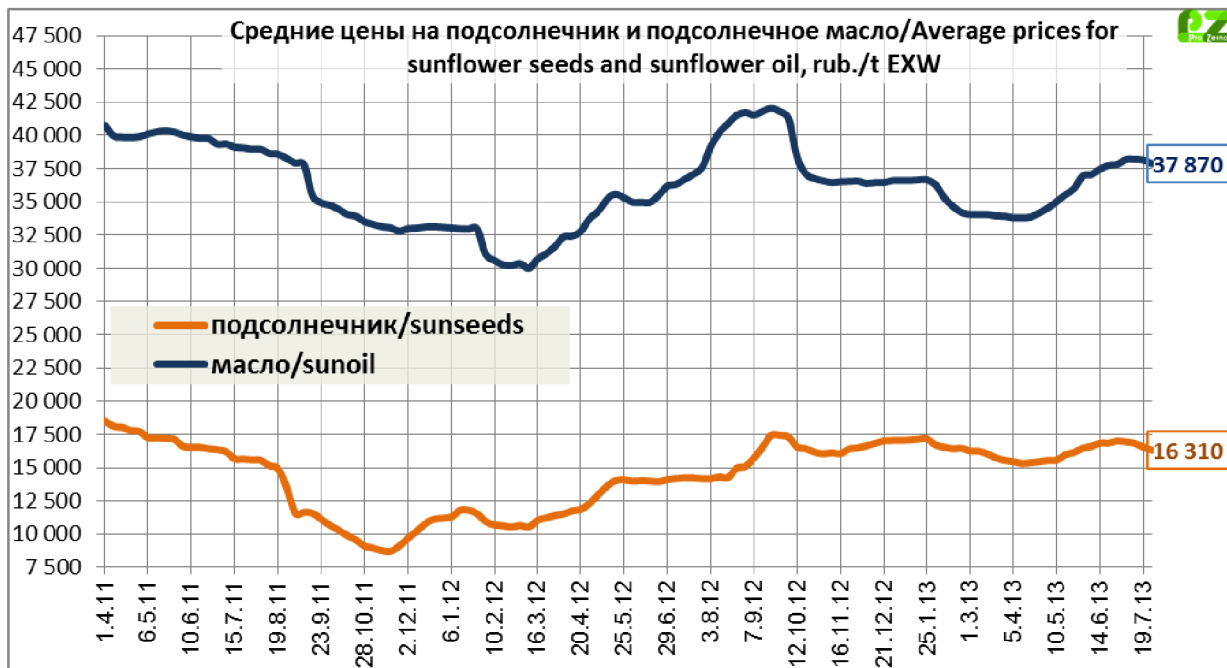
Товар	05.07.13	12.07.13	19.07.13	26.07.13
Подсолнечник	16 940	16 840	16 535	16 310
то же \$/t	\$509.9	\$515.9	\$509.9	\$499.7
Сырое подсолнечное масло нерафинированное	38 190	38 190	38 145	37 870
то же \$/t	\$1 149.4	\$1 169.9	\$1 176.3	\$1 160.3











**Динамика цен по экономическим зонам России**  
**Подготовлено РЗС по данным ООО "ПроЗерно"**

**Продовольственное зерно: средние цены (покупки – продаж) в регионах России.  
руб./тн. EXW**

Регион	Пшеница 3 класса		Пшеница 4 класса		Рожь группа А	
	19.07.13	26.07.13	19.07.13	26.07.13	19.07.13	26.07.13
Москва и область	7000-7500	6900-7500	6800-7300	6700-7200	6000-6500	5800-6300
Санкт-Петербург и область	7900-8500	7700-8300	7700-8300	7500-8000	6300-6900	6300-7000
<b>Центральный район</b>	<b>6 200</b>	<b>6 150</b>	<b>6 050</b>	<b>5 983</b>	<b>5 483</b>	<b>5 100</b>
Курская область	5600-6300	5700-6300	5500-6200	5600-6100	5000-5500	4600-5200
Орловская область	5500-6300	5600-6200	5300-6200	5300-6000	4900-5500	4300-5000
Рязанская. Тульская обл.	6500-7000	6300-6800	6300-6800	6200-6700	5700-6300	5500-6000
<b>Центральное Черноземье</b>	<b>6 013</b>	<b>5 938</b>	<b>5 888</b>	<b>5 688</b>	<b>5 000</b>	<b>4 850</b>
Белгородская область	5700-6300	5700-6300	5600-6200	5500-6100	4800-5500	4500-5300
Воронежская область	5800-6500	5800-6400	5700-6300	5400-6100	4500-5000	4500-5000
Липецкая область	5600-6300	5600-6200	5500-6100	5300-6000	4800-5400	4700-5300
Тамбовская область	5600-6300	5500-6000	5500-6200	5300-5800	4700-5300	4500-5000
<b>Северный Кавказ</b>	<b>6 750</b>	<b>6 850</b>	<b>6 583</b>	<b>6 650</b>		
Ростовская область	6500-7300	6500-7500	6300-7100	6300-7200	-	-
Краснодарский край	6300-7200	6500-7300	6200-7000	6300-7100	-	-
Ставропольский край	6200-7000	6300-7000	6100-6800	6200-6800	-	-
<b>Поволжье</b>	<b>6 488</b>	<b>6 238</b>	<b>6 325</b>	<b>5 938</b>	<b>5 388</b>	<b>4 688</b>
Самарская область	6000-6700	5600-6300	5800-6500	5300-6000	5000-5700	4300-5000
Саратовская область	5600-6500	5700-6300	5500-6300	5500-6200	4700-5500	4200-4700
Волгоградская область	5800-6500	5700-6500	5700-6300	5600-6200	4800-5300	4300-5000
Татарстан	7000-7800	6300-7500	6800-7700	5900-6800	5800-6300	4500-5500
<b>Южный Урал и Зауралье</b>	<b>7 825</b>	<b>7 188</b>	<b>7 588</b>	<b>6 888</b>	<b>6 050</b>	<b>4 888</b>
Курганская область	7800-8500	7000-7600	7500-8300	6500-7300	6000-6500	5000-5600
Оренбургская область	7600-8300	6500-7300	7400-8000	6300-6900	5500-6300	3800-4500
Башкирия	7200-7800	6800-7300	7000-7600	6500-7000	5700-6300	4500-5300
<b>Западная Сибирь</b>	<b>7 883</b>	<b>7 650</b>	<b>7 683</b>	<b>7 350</b>	<b>6 033</b>	<b>5 850</b>
Омская область	7200-8200	7100-7800	7000-8000	6800-7600	5800-6500	5600-6300
Новосибирская область	7800-8600	7800-8200	7600-8500	7400-7900	5700-6500	5500-6300
Алтайский край	7000-8500	7000-8000	6700-8300	6500-7900	5500-6200	5400-6000

**Фуражное зерно: средние цены (покупки – продаж) в регионах России. руб./тн.  
EXW**

Регион	Пшеница фуражная		Ячмень фуражный		Кукуруза фуражная	
	19.07.13	26.07.13	19.07.13	26.07.13	19.07.13	26.07.13
Москва и область	6500-7000	6300-6800	6700-7300	6700-7300	-	-
Санкт-Петербург и область	7600-8000	7200-7600	7600-8500	7300-8000	-	-
<b>Центральный район</b>	<b>5 600</b>	<b>5 500</b>	<b>6 317</b>	<b>5 850</b>	<b>8 400</b>	<b>8 400</b>
Курская область	5200-5700	5100-5800	5500-6700	5300-5800	7700-8300	7700-8300
Орловская область	5100-5600	5000-5600	5400-6500	5200-5800	7600-8200	7600-8200
Рязанская. Тульская обл.	5600-6400	5500-6000	6500-7300	6200-6800	9000-9600	9000-9600
<b>Центральное Черноземье</b>	<b>5 650</b>	<b>5 475</b>	<b>5 938</b>	<b>5 600</b>	<b>7 938</b>	<b>7 938</b>
Белгородская область	5400-6000	5300-5900	5600-6700	5300-6200	7700-8300	7700-8300
Воронежская область	5300-6000	5200-5800	5500-6500	5300-6000	7500-8300	7500-8300
Липецкая область	5400-6000	5200-5800	5300-6300	5200-6000	7300-8200	7300-8200
Тамбовская область	5200-5900	5000-5600	5300-6300	5000-5800	7700-8500	7700-8500
<b>Северный Кавказ</b>	<b>5 983</b>	<b>6 017</b>	<b>6 150</b>	<b>6 200</b>	<b>7 950</b>	<b>8 033</b>
Ростовская область	5800-6500	5800-6500	5700-6700	5900-6700	7700-8300	8000-8500
Краснодарский край	5600-6300	5700-6300	5600-6800	5700-6800	7600-8300	7600-8300
Ставропольский край	5500-6200	5600-6200	5600-6500	5600-6500	7500-8300	7500-8300
<b>Поволжье</b>	<b>5 725</b>	<b>5 488</b>	<b>5 875</b>	<b>5 688</b>	<b>8 075</b>	<b>8 075</b>
Самарская область	5000-5700	5000-5500	5200-5800	5000-5700	-	-
Саратовская область	5000-5600	5000-5500	5000-5700	5000-5600	8000-8500	8000-8500
Волгоградская область	5300-5800	5300-5700	5500-6000	5800-6300	7700-8100	7700-8100
Татарстан	6400-7000	5700-6200	6500-7300	5600-6500	-	-
<b>Южный Урал и Зауралье</b>	<b>7 300</b>	<b>6 413</b>	<b>7 300</b>	<b>6 388</b>		
Курганская область	7300-8000	6000-6700	6700-7400	6200-6800		
Оренбургская область	7300-7800	5800-6500	7000-7600	5800-6500		
Башкирия	6500-7000	6000-6800	6700-7500	6000-6800		
<b>Западная Сибирь</b>	<b>7 450</b>	<b>7 167</b>	<b>7 600</b>	<b>7 517</b>		
Омская область	7000-7900	6700-7500	7200-8000	7000-8000		
Новосибирская область	7500-8000	7000-7800	7200-8200	7100-8000		
Алтайский край	6500-7800	6500-7500	7000-8000	7000-8000		

**Цены продаж муки ГОСТ в регионах России. руб./тн. EXW**

Регион	Мука в/с		Мука 1/с		Мука 2/с		Мука ржаная обдирная	
	19.07.13	26.07.13	19.07.13	26.07.13	19.07.13	26.07.13	19.07.13	26.07.13
Москва и область	15000-15500	14700-15200	14000-14600	13600-14200	11500-12000	11000-11800	10500-11200	10500-11000
Центральный район	14 363	14 225	13 325	13 150	11 843	11 714	10 543	10 486
Центральное Черноземье	13 588	12 888	13 113	12 150	11 750	11 125	9 683	9 450
Северный Кавказ	13 380	12 340	12 960	11 820	10 625	9 500		
Поволжье	13 875	13 575	13 186	12 563	10 700	10 600	9 667	9 100
Западная Сибирь	13 300	13 000	12 860	12 540	12 200	11 800	10 260	10 260

**Цены продаж крупы в регионах России. руб./тн. EXW**

Регион	Гречка 1 сорт		Рис 1 сорт		Пшено 1 сорт	
	19.07.13	26.07.13	19.07.13	26.07.13	19.07.13	26.07.13
Москва и область	15800-17000	15500-17000	24500-26000	25000-26500	12000-14500	12000-14500
Центральный район	16 150	16 150	24 000	24 500	13 500	13 500
Центральное Черноземье	15 900	15 900	24 000	24 500	13 500	13 250
Северный Кавказ			23 875	24 000		
Поволжье	14 800	14 733	24 000	24 000	11 750	11 667
Западная Сибирь	14 450	14 150	23 750	23 750	15 750	15 000

**Подсолнечник и нерафинированное подсолнечное масло: средние цены  
(покупки – продаж) в регионах России. руб./т. EXW**

	подсолнечник		масло подсолнечное	
	19.07.13	26.07.13	19.07.13	26.07.13
<b>Центральное Черноземье</b>	<b>16 600</b>	<b>16 083</b>	<b>38 367</b>	<b>38 000</b>
Белгородская область	16000-17200	16000-17000	37800-39000	37000-38500
Воронежская область	16000-17500	15000-16500	37800-39000	37500-39000
Тамбовская область	15800-17000	15500-16500	37600-39000	37500-38500
<b>Северный Кавказ</b>	<b>16 517</b>	<b>16 450</b>	<b>37 817</b>	<b>37 367</b>
Ростовская область	16000-17300	15800-17300	37300-38500	36500-38200
Краснодарский край	16000-17000	15800-17000	37200-38500	36500-38000
Ставропольский край	15800-17000	15800-17000	37200-38200	37000-38000
<b>Поволжье</b>	<b>16 483</b>	<b>16 400</b>	<b>38 250</b>	<b>38 250</b>
Самарская область	16000-17000	-	37500-39000	-
Саратовская область	15900-17000	15800-17000	37500-38500	37500-38500
Волгоградская область	16000-17000	15800-17000	38000-39000	38000-39000