

РОССИЙСКИЙ ЗЕРНОВОЙ СОЮЗ

БЮЛЛЕТЕНЬ

№ 33 (400)

Август 2013

СОДЕРЖАНИЕ:

XIX Международную конференцию Причерноморское зерно и масличные	3
1st Grain Dinner – 2013	4
Изменение тарифной политики при перевозке зерна	5
Услуга по привлечению финансирования в инвестиционные проекты	11
Новости рынка зерна	12
Российская Федерация	12
Украина	19
Беларусь	21
Казахстан	22
Новости мирового рынка зерна	24
Тендеры	29
Торги на Чикагской товарной бирже (CBOT)	31
Индексы Международного совета по зерну (IGC) и динамика мировой торговли	33
Конъюнктура рынка зерна	35
Информация ООО «Про Зерно»	35
Динамика цен по экономическим зонам России	40

Информационный бюллетень выпускается аппаратом Президента РЗС

Воспроизведение и распространение информации, содержащейся в данном издании, разрешается по согласованию с правообладателем

**По вопросам информационного обеспечения
Обращаться по тел.: (495) 607-83-45**



При поддержке Министерства сельского хозяйства РФ

Российский Зерновой Союз и Институт конъюнктуры аграрного рынка при поддержке Министерства сельского хозяйства Российской Федерации, Министерства экономического развития Российской Федерации, Евразийской экономической комиссии **5 сентября 2013 года** проведут **XIX Международную конференцию Причерноморское зерно и масличные 2013/14** в отеле «Ренессанс Москва Олимпик», г. Москва.

Исторически эта конференция является ключевым отраслевым событием зернового сезона. Контуры нового урожая уже достаточно ясны, а вот конъюнктура рынка и действия регуляторов еще продолжают формироваться.

Как всегда, вам будет предложена исключительно насыщенная и актуальная Программа. В работе Конференции примут участие ключевые представители Правительства Российской Федерации и другие ответственные лица.

Ожидаются выступления самых авторитетных международных и российских экспертов. В частности, уже имеется договоренность о выступлении с руководителем известного международного аналитического агентства «Агресурс» г-ном **Дэном Бассе**.

Одной из особенностей сентябрьской Конференции 2013 г. станет более широкое вовлечение в дискуссию представителей других стран Причерноморского бассейна – Украины, Казахстана и др.

В работе XVIII Международной конференции «Причерноморское зерно и масличные», которая состоялась 06 сентября 2012 г. в Москве, приняли участие **280 представителей из 21 страны** мира, в том числе из России, США, Великобритании, Германии, Франции, Нидерландов, Сирии, Египта, Сингапура, а также Украины и Казахстана.

Генеральный спонсор:



Спонсоры:



Подробную информацию о мероприятии Вы можете получить по телефонам или электронной почте:

Российский Зерновой Союз: +7 (495) 607-82-85, +7 (499) 975-53-57;

e-mail: rzs@grun.ru



1st Grain Dinner

05 сентября 2013 г. в отеле Ренессанс Москва Олимпик состоится

1st Grain Dinner – 2013

В качестве именных гостей приглашаются руководители зарубежных и российских зерновых компаний, ведущих производителей зерна, логистических фирм, банков, инвестиционных и страховых компаний, государственных агентств и ведомств, отраслевых ассоциаций.

Встреча позволит в спокойной дружественной обстановке установить и возобновить полезные деловые контакты, обменяться мнениями и новостями по сезону, обсудить планы компаний и намерения госрегуляторов рынка.

Участникам ужина будут вручены памятные сувениры.

Количество участников ограничено!

Среди подтвердивших своё участие в 1st Grain Dinner, который состоится 05 сентября в отеле "Ренессанс Москва Олимпик" **представители органов исполнительной власти РФ в лице Заместителя Министра экономического развития РФ А.Н. Клепача, Заместителя Министра сельского хозяйства И.В. Шестакова, представителей Правительства РФ И.Н. Антехиной, С.Л. Левина, Е.Ю. Астраханцевой, Заместителя Председателя Законодательного Собрания Краснодарского края Е.В. Громько, представители Совета Федерации и Госдумы РФ, Россельхознадзора, ФАС, ФСТ, Евразийская экономическая комиссия, руководители крупнейших аграрных холдингов среди которых УралКалий, БиАйГранум, Дело, Бунге, СЖС, Луис Дрейфус, France Export Cereales, АСТОН, Аутспан Интернешнл, Каргилл, ПЕТКУС, АгрРесурс, ТРИО, Русская земля, Объединенная зерновая компания, Международная зерновая компания, Росагролизинг, Русский дом, Русагротранс, АртисАгроЭкспо, Концерн "Тракторные заводы", НАЭСП, Алтайские мельницы, Новороссийский зерновой терминал, а также другие лидеры мирового и российского агробизнеса**

Сбор гостей состоится в 18 часов по адресу:
г. Москва, Олимпийский пр-т 18/1 ("Венское кафе", отель "Ренессанс Москва Олимпик").

Генеральный спонсор:



Спонсоры:



Подробную информацию о мероприятии Вы можете получить по телефонам или электронной почте:

Российский Зерновой Союз: +7 (495) 607-82-85, +7 (499) 975-53-57;

ИКАР (Институт Конъюнктуры Аграрного Рынка): +7 (495) 232-90-07;

e-mail: rzs@grun.ru, www@ikar.ru



WWW.GRUN.RU

Изменение тарифной политики при перевозке зерна.



ОТКРЫТОЕ АКЦИОНЕРНОЕ ОБЩЕСТВО
«РОССИЙСКИЕ ЖЕЛЕЗНЫЕ ДОРОГИ»
(ОАО «РЖД»)

ВИЦЕ-ПРЕЗИДЕНТ

Новая Басманная ул. 2, г. Москва, 107174
Тел.: (499) 262-99-01, факс: (499) 262-90-95
E-mail: rzd@rzd.ru, www.rzd.ru

26.08.2013 № Исх-13815

На № _____ от _____

О приказе Федеральной службы по тарифам

Начальникам железных
дорог России – филиалов
ОАО «РЖД»

Начальникам департаментов
и управлений ОАО «РЖД»,
предприятий и организаций
(по списку)

Направляется для руководства приказ Федеральной службы по тарифам от 17 июля 2013 года № 140-т/6 «О внесении изменений и дополнений в постановление ФЭК России от 17 июня 2003 года № 47-т/5 и в приказ ФСТ России от 6 декабря 2011 года № 319-т/4» (зарегистрирован Минюстом России 14 августа 2013 года, регистрационный номер № 29393), опубликованный в Российской газете от 23 августа 2013 года № 187 (6163), вступающий в силу с 3 сентября 2013 года.

Приложение: на 5 листах.

С.М.Бабаев



Зарегистрировано в Минюсте России 14 августа 2013 г. N 29393

ФЕДЕРАЛЬНАЯ СЛУЖБА ПО ТАРИФАМ

ПРИКАЗ

от 17 июля 2013 г. N 140-т/6

**О ВНЕСЕНИИ ИЗМЕНЕНИЙ И ДОПОЛНЕНИЙ
В ПОСТАНОВЛЕНИЕ ФЭК РОССИИ ОТ 17 ИЮНЯ 2003 ГОДА N 47-
Т/5
И В ПРИКАЗ ФСТ РОССИИ ОТ 6 ДЕКАБРЯ 2011 ГОДА N 319-Т/4**

В соответствии с Федеральным законом от 17 августа 1995 года N 147-ФЗ "О естественных монополиях" (Собрание законодательства Российской Федерации, 1995, N 34, ст. 3426; 2001, N 33 (часть I), ст. 3429; 2002, N 1 (часть I), ст. 2; 2003, N 2, ст. 168; N 13, ст. 1181; 2004, N 27, ст. 2711; 2006, N 1, ст. 10; N 19, ст. 2063; 2007, N 1 (часть I), ст. 21; N 43, ст. 5084; N 46, ст. 5557; 2008, N 52 (часть I), ст. 6236; 2011, N 29, ст. 4281; N 30 (часть I), ст. 4590, ст. 4596; N 50, ст. 7343; 2012, N 26, ст. 3446; N 31, ст. 4321; N 53 (часть I), ст. 7616), на основании Положения о Федеральной службе по тарифам, утвержденного постановлением Правительства Российской Федерации от 30 июня 2004 года N 332 (Собрание законодательства Российской Федерации, 2004, N 29, ст. 3049; 2006, N 3, ст. 301; N 23, ст. 2522; N 48, ст. 5032; N 50, ст. 5354; 2007, N 16, ст. 1912; N 25, ст. 3039; N 32, ст. 4145; 2008, N 7, ст. 597; N 17, ст. 1897; N 23, ст. 2719; N 38, ст. 4309; N 46, ст. 5337; 2009, N 1, ст. 142; N 3, ст. 378; N 6, ст. 738; N 9, ст. 1119; N 18 (часть II), ст. 2249; N 33, ст. 4086; 2010, N 9, ст. 960; N 13, ст. 1514; N 25, ст. 3169; N 26, ст. 3350; N 30, ст. 4096; N 45, ст. 5851; 2011, N 14, ст. 1935; N 32, ст. 4831; N 42, ст. 5925; 2013, N 11, ст. 1126; N 13, ст. 1555), а также в соответствии с постановлением Правительства Российской Федерации от 5 августа 2009 года N 643 "О государственном регулировании и контроле тарифов, сборов и платы в отношении работ (услуг) субъектов естественных монополий в сфере железнодорожных перевозок" (Собрание законодательства Российской Федерации, 2009, N 32, ст. 4051) приказываю:

1. Внести следующие изменения и дополнения в Прейскурант N 10-01 "Тарифы на перевозки грузов и услуги инфраструктуры, выполняемые российскими железными дорогами", утвержденный постановлением ФЭК России от 17 июня 2003 года N 47-т/5 (зарегистрировано Минюстом России 9 июля 2003 года, регистрационный N 4882), с изменениями и дополнениями, внесенными постановлением ФЭК России от 21 октября 2003 года N 85-т/1 (зарегистрировано Минюстом России 31 декабря 2003 года, регистрационный N 5374); приказами ФСТ России от 14 сентября 2004 года N 71-т/1 (зарегистрирован Минюстом России 20 октября 2004 года, регистрационный N 6075); от 26 октября 2004 года N 140-т/1



(зарегистрирован Минюстом России 2 декабря 2004 года, регистрационный N 6163); от 26 октября 2004 года N 141-т/2 (зарегистрирован Минюстом России 7 декабря 2004 года, регистрационный N 6174); от 16 декабря 2004 года N 295-т/4 (зарегистрирован Минюстом России 17 декабря 2004 года, регистрационный N 6202); от 29 декабря 2004 года N 422-т/2 (зарегистрирован Минюстом России 18 января 2005 года, регистрационный N 6273); от 17 мая 2005 года N 204-т/5 (зарегистрирован Минюстом России 6 июня 2005 года, регистрационный N 6685); от 13 декабря 2005 года N 617-т/5 (зарегистрирован Минюстом России 20 декабря 2005 года, регистрационный N 7287); от 18 апреля 2006 года N 79-т/2 (зарегистрирован Минюстом России 18 мая 2006 года, регистрационный N 7851); от 25 апреля 2006 года N 83-т/2 (зарегистрирован Минюстом России 19 мая 2006 года, регистрационный N 7858); от 25 апреля 2006 года N 84-т/3 (зарегистрирован Минюстом России 19 мая 2006 года, регистрационный N 7867); от 19 июня 2006 года N 129-т/2 (зарегистрирован Минюстом России 17 июля 2006 года, регистрационный N 8080); от 19 июня 2006 года N 133-т/6 (зарегистрирован Минюстом России 19 июня 2006 года, регистрационный N 7936); от 9 декабря 2006 года N 355-т/6 (зарегистрирован Минюстом России 18 декабря 2006 года, регистрационный N 8627); от 4 декабря 2007 года N 410-т/6 (зарегистрирован Минюстом России 14 декабря 2007 года, регистрационный N 10721); от 25 апреля 2008 года N 83-т/1 (зарегистрирован Минюстом России 6 мая 2008 года, регистрационный N 11627); от 24 декабря 2008 года N 462-т/3 (зарегистрирован Минюстом России 29 декабря 2008 года, регистрационный N 13028); от 30 декабря 2008 года N 474-т/1 (зарегистрирован Минюстом России 30 декабря 2008 года, регистрационный N 13053); от 14 августа 2009 года N 188-т/1 (зарегистрирован Минюстом России 21 октября 2009 года, регистрационный N 15080); от 24 декабря 2009 года N 497-т/1 (зарегистрирован Минюстом России 13 января 2010 года, регистрационный N 15954); от 27 февраля 2010 года N 28-т/1 (зарегистрирован Минюстом России 24 марта 2010 года, регистрационный N 16710); от 7 декабря 2010 года N 388-т/3 (зарегистрирован Минюстом России 16 декабря 2010 года, регистрационный N 19203); от 20 мая 2011 года N 104-т/1 (зарегистрирован Минюстом России 28 июня 2011 года, регистрационный N 21205); от 29 июля 2011 года N 182-т/1 (зарегистрирован Минюстом России 3 октября 2011 года, регистрационный N 21961); от 6 декабря 2011 года N 318-т/3 (зарегистрирован Минюстом России 14 декабря 2011 года, регистрационный N 22607); от 4 мая 2012 года N 78-т/1 (зарегистрирован Минюстом России 4 июля 2012 года, регистрационный N 24789); от 27 ноября 2012 года N 303-т/3 (зарегистрирован Минюстом России 10 декабря 2012 года, регистрационный N 26052); от 18 декабря 2012 года N 396-т/1 (зарегистрирован Минюстом России 29 декабря 2012 года, регистрационный N 26459); от 9 апреля 2013 года N 61-т/1 (зарегистрирован Минюстом России 18 апреля 2013 года, регистрационный N 28176); от 5 июня 2013 года N 105-т/1 (зарегистрирован Минюстом России 15 июля 2013 года, регистрационный N 29069):

1.1. Дополнить подпункт 2.22.1 пункта 2.22 раздела 2 части I



Прейскуранта N 10-01 абзацем следующего содержания:

"Плата за перевозку рыбы мороженой (код ЕТСНГ 572080) в специализированных изотермических вагонах (кроме изотермических цистерн) и в термических контейнерах с железнодорожных станций материка назначением на железнодорожные станции железнодорожных линий Дальневосточной железной дороги на острове Сахалин и в обратном направлении определяется по правилам настоящего Тарифного руководства с применением коэффициента 0,76."

1.2. Дополнить таблицу N 4 "Дополнительные поправочные коэффициенты для ряда грузов" приложения 3 к разделу 2 части I Прейскуранта N 10-01 по грузам второго тарифного класса строкой следующего содержания:

Шрот кормовой, не поименованный в алфавите, шрот, содержащий не более 1,5% масла и не более 11% влаги, жмыхи, содержащие более 1,5% масла и не более 11% влаги	542224	1,04
	542239	
	542258	

1.3. Дополнить пункт 2 примечаний к таблице N 4 приложения 3 к разделу 2 части I Прейскуранта N 10-01 подпунктами 2.4 и 2.5 в следующей редакции:

"2.4. На перевозки зерновых и зернобобовых культур (позиции ЕТСНГ 011 - 018), семян сои (код ЕТСНГ 021100) и продукции мукомольно-крупяной промышленности (позиции ЕТСНГ 501 - 504) за расстояние, превышающее 2000 км, - коэффициент 0,33.

2.5. На перевозки шрота кормового, не поименованного в алфавите (код ЕТСНГ 542224), шрота, содержащего не более 1,5% масла и не более 11% влаги (код ЕТСНГ 542239), и жмыхов, содержащих более 1,5% масла и не более 11% влаги (код ЕТСНГ 542258), за расстояние, превышающее 2500 км, - коэффициент 0,28."

1.4. Изложить подпункт 4.2 пункта 4 примечаний к таблице N 4 приложения 3 к разделу 2 части I Прейскуранта N 10-01 в следующей редакции:

"4.2. Для грузов второго тарифного класса:

4.2.1. Для всех грузов второго тарифного класса:

0,9 - при перевозке на расстояние до 2000 км включительно;

0,95 - при перевозке на расстояние от 2001 до 3000 км включительно.

4.2.2. Для отдельных грузов второго тарифного класса одновременно с коэффициентами, указанными в подпункте 4.2.1 настоящего пункта, применяются следующие коэффициенты:

0,33 - дополнительно за расстояние, превышающее 2000 км, на перевозки зерновых и зернобобовых культур (позиции ЕТСНГ 011 - 018),



семян сои (код ЕТСНГ 021100) и продукции мукомольно-крупяной промышленности (позиции ЕТСНГ 501 - 504);

0,28 - дополнительно за расстояние, превышающее 2500 км, на перевозки шрота кормового, не поименованного в алфавите (код ЕТСНГ 542224), шрота, содержащего не более 1,5% масла и не более 11% влаги (код ЕТСНГ 542239), и жмыхов, содержащих более 1,5% масла и не более 11% влаги (код ЕТСНГ 542258);

0,45 - дополнительно за расстояние, превышающее 5000 км, на перевозки чугуна (позиция ЕТСНГ 311);

0,357 - дополнительно за расстояние, превышающее 3500 км, на перевозки удобрений минеральных (позиции ЕТСНГ 433 - 436), кроме калия хлористого (код ЕТСНГ 434034).

Для калия хлористого (код ЕТСНГ 434034):

- при расстоянии перевозки от 3501 км до 5700 - дополнительный коэффициент 0,139 за расстояние, превышающее 3500 км;

- при расстоянии перевозки от 5701 км до 8900 - дополнительный коэффициент 0,241 за расстояние, превышающее 3500 км;

- при расстоянии перевозки свыше 8900 - дополнительный коэффициент 0,357 за расстояние, превышающее 3500 км."

1.5. Дополнить пункт 7 примечаний к таблице N 4 приложения 3 к разделу 2 части I Преискуранта N 10-01 после третьего абзаца абзацами следующего содержания:

"- 0,33 за расстояние перевозки, превышающее 2000 км, для зерновых и зернобобовых культур (позиции ЕТСНГ 011 - 018), семян сои (код ЕТСНГ 021100) и продукции мукомольно-крупяной промышленности (позиции ЕТСНГ 501 - 504);

- 0,28 за расстояние перевозки, превышающее 2500 км, для шрота кормового, не поименованного в алфавите (код ЕТСНГ 542224), шрота, содержащего не более 1,5% масла и не более 11% влаги (код ЕТСНГ 542239), и жмыхов, содержащих более 1,5% масла и не более 11% влаги (код ЕТСНГ 542258);"

Абзацы 4 - 13 считать абзацами 6 - 15 соответственно.

2. Признать утратившими силу подпункты 1.17, 1.18 и 1.21 приказа ФСТ России от 6 декабря 2011 года N 319-т/4 "Об установлении исключительных тарифов на перевозки грузов железнодорожным транспортом" (зарегистрирован Минюстом России 14 декабря 2011 года, регистрационный N 22610) с изменениями и дополнениями, внесенными приказами ФСТ России от 19 июня 2012 года N 145-т/1 (зарегистрирован Минюстом России 23 июля 2012 года, регистрационный N 24980), от 11 сентября 2012 года N 214-т/1 (зарегистрирован Минюстом России 25 сентября 2012 года, регистрационный N 25532), от 27 ноября 2012 года N 304-т/4 (зарегистрирован Минюстом России 10 декабря 2012 года, регистрационный N 26045), от 18 декабря 2012 года N 396-т/1 (зарегистрирован Минюстом России 29 декабря 2012 года, регистрационный N 26459), от 22 января 2013 года N 1-т/1 (зарегистрирован Минюстом России 15 февраля 2013 года,



WWW.GRUN.RU

регистрационный N 27119), от 5 июня 2013 года N 105-т/5 (зарегистрирован Минюстом России 15 июля 2013 года, регистрационный N 29069).

3. Настоящий приказ вступает в силу в установленном порядке.

Руководитель Федеральной
службы по тарифам
С.НОВИКОВ

УСЛУГА ПО ПРИВЛЕЧЕНИЮ ФИНАНСИРОВАНИЯ В ИНВЕСТИЦИОННЫЕ ПРОЕКТЫ

Информационно-Консультационный Центр РЗС (ИКЦ РЗС) заключил ряд соглашений в области реализации инвестиционных проектов по следующим направлениям:

- Переработка и хранение зерна, масличных, комбикормов, удобрений.
- Убой и переработка мяса КРС, свиней, овец, птицы и др.
- Овощехранилища, логистические центры и др. здания, сооружения.
- Переработка отходов, очистные сооружения.
- Молочное производство.
- Холодильные установки.
- Мелиорация.
- Консервное производство.
- Проекты по аквакультурам, переработка рыбы, рыборазведение.
- Производство установок для получения растительных масел.
- ТЭЦ и генераторы для выработки электрического тока.
- Заводы и индивидуальные установки для других отраслей промышленности.

Соглашения подразумевают содействие потенциальным инвесторам в следующих вопросах:

- Инжиниринг, поставка оборудования и строительство объектов под ключ.
- Софинансирование инвестиционных проектов в европейских банках по ставкам от 3 %.
 - Инициатору проекта необходимо обладать от 15% средств от стоимости проекта, которые могут выплачиваться непосредственно перед отгрузкой оборудования, остальные 85% предоставляются в виде кредита европейскими банками.
 - срок погашения кредита может начинаться через 6 месяцев с запуска оборудования в работу и в виде неизменного полугодового взноса, когда производство и сбыт уже работают.

Дополнительную информацию можно получить в ИКЦ РЗС
+7(499)975-23-70 ikc@grun.ru

НОВОСТИ РЫНКА ЗЕРНА **Российская Федерация**

Читайте актуальные новости зернового рынка на странице Дайджест РЗС

<http://www.grun.ru/informatsiya/daydzhest/>

Оперативный анализ последних новостей и прогноз конъюнктуры российского рынка зерна читайте в новом продукте РЗС Adhocgrain

http://www.grun.ru/analytics/ad_hoc_grain/

29 августа. Россия. Намолот зерна немного не дотянул до 60 млн. тонн. Данные на 28 августа

По оперативным данным органов управления АПК субъектов РФ по состоянию на 28 августа 2013 года зерновые и зернобобовые культуры обмолочены с площади 24,4 млн. га или 52,9% к посевной площади, (в 2012 году было 27,8 млн. га, в 2011 г. – 22,9 млн. га). Валовой сбор составил 59,4 млн. тонн зерна (в 2012 г. – 53,4 млн. тонн, в 2011 г. – 60,3 млн. тонн). Урожайность составляет 24,3 ц/га (в 2012 г. – 19,2 ц/га, в 2011 г. – 26,3 ц/га).

В том числе пшеница обмолочена с площади 13,7 млн. га или 54,4% к посевной площади (в 2012 г. – 15,6 млн. га, в 2011 г. – 13,1 млн. га). Валовой сбор составил 38,9 млн. тонн зерна (в 2012 г. – 31,8 млн. тонн, в 2011 г. – 38,4 млн. тонн). Урожайность составляет 28,5 ц/га (в 2012 г. – 19,9 ц/га, в 2011 г. – 29,4 ц/га).

Ячмень обмолочен с площади 5,6 млн. га или 61,7% к посевной площади (в 2012 г. – 6,3 млн. га, в 2011 г. – 5,4 млн. га). Валовой сбор составил 11,6 млн. тонн (в 2012 г. – 11,2 млн. тонн, в 2011 г. – 12,9 млн. тонн). Урожайность составляет 20,7 ц/га (в 2012 г. – 17,9 ц/га, в 2011 г. – 23,8 ц/га).

Кукуруза обмолочена с площади 21,4 тыс. га или 0,9% к посевной площади (в 2012 г. – 44,9 тыс. га), намолочено 105,9 тыс. тонн зерна (в 2012 г. – 191,0 тыс. тонн) при урожайности 49,5 ц/га (в 2012 г. – 42,5 ц/га).

Краснодарский приступил к уборке риса, обмолочено 0,8 тыс. га, намолочено 4,2 тыс. тонн при урожайности 52,5 ц/га.

Подсолнечник на зерно обмолочен с площади 171,4 тыс. га или 2,4% к посевной площади (в 2012 г. – 102,5 тыс. га). Намолочено 429,4 тыс. тонн (в 2012 г. – 260,6 тыс. тонн) при урожайности 25,1 ц/га (в 2012 г. – 25,4 ц/га).

Рапс озимый и яровой обмолочен с площади 397,0 тыс. га или 29,4% к посевной площади (в 2012 г. – 295,3 тыс. га, в 2011 г. – 197,7 тыс. га). Валовой сбор составил 612,7 тыс. тонн (в 2012 г. – 368,1 тыс. тонн, в 2011 г. – 329,0 тыс. тонн). Урожайность составляет 15,4 ц/га (в 2012 г. – 12,5 ц/га, в 2011 г. – 16,6 ц/га).

Под урожай 2014 года озимые зерновые культуры посеяны на площади 2,0 млн. га или 12,2% к прогнозу (в 2012 г. – 1,2 млн. га, в 2011 г. – 958,5 тыс. га).

Минсельхоз РФ



29 августа. Россия: в Рязанской области намолочено 1,231 млн. тонн зерна

По оперативным данным на 28 августа, в Рязанской области зерновые колосовые, крупяные и зернобобовые культуры обмолочены на площади 458 тыс. га (90,1% к плану уборки). Об этом сообщает пресс-служба министерства сельского хозяйства региона.

Как отмечается в сообщении, намолочено 1,231 тыс. тонн зерна при средней урожайности 26,9 ц/га. Кроме того, в области будет убрано 12,9 тыс. га кукурузы на зерно.

Зерно Он-Лайн

28 августа. Жатва 2013: на 27 августа намолочено 58,8 млн. тонн зерна

По оперативным данным органов управления АПК субъектов РФ по состоянию на 27 августа 2013 года зерновые и зернобобовые культуры обмолочены с площади 24,0 млн. га или 52% к посевной площади, (в 2012 году было 27,5 млн. га, в 2011 г. – 22,9 млн. га). Валовой сбор составил 58,8 млн. тонн зерна (в 2012 г. – 53,0 млн. тонн, в 2011 г. – 60,3 млн. тонн). Урожайность составляет 24,5 ц/га (в 2012 г. – 19,3 ц/га, в 2011 г. – 26,3 ц/га).

В том числе пшеница обмолочена с площади 13,6 млн. га или 54% к посевной площади (в 2012 г. – 15,6 млн. га, в 2011 г. – 13,1 млн. га). Валовой сбор составил 38,8 млн. тонн зерна (в 2012 г. – 31,3 млн. тонн, в 2011 г. – 38,4 млн. тонн). Урожайность составляет 28,6 ц/га (в 2012 г. – 20,1 ц/га, в 2011 г. – 29,4 ц/га).

Ячмень обмолочен с площади 5,5 млн. га или 60,6% к посевной площади (в 2012 г. – 6,2 млн. га, в 2011 г. – 5,4 млн. га). Валовой сбор составил 11,4 млн. тонн (в 2012 г. – 11,1 млн. тонн, в 2011 г. – 12,9 млн. тонн). Урожайность составляет 20,7 ц/га (в 2012 г. – 17,9 ц/га, в 2011 г. – 23,8 ц/га).

Кукуруза обмолочена с площади 18,2 тыс. га или 0,7% к посевной площади (в 2012 г. – 36,6 тыс. га), намолочено 90,4 тыс. тонн зерна (в 2012 г. – 155,4 тыс. тонн) при урожайности 49,7 ц/га (в 2012 г. – 42,4 ц/га).

Краснодарский приступил к уборке риса, обмолочено 0,5 тыс. га, намолочено 2,9 тыс. тонн при урожайности 58 ц/га.

Подсолнечник на зерно обмолочен с площади 146,8 тыс. га или 2% к посевной площади (в 2012 г. – 70,4 тыс. га), намолочено 365 тыс. тонн (в 2012 г. – 186,7 тыс. тонн) при урожайности 25 ц/га (в 2012 г. – 26,5 ц/га).

Сахарной свеклы (фабричной) выкопано с площади 42,8 тыс. га или 4,7% к посевной площади (в 2012 г. – 65,8 тыс. га, в 2011 г. – 44,2 тыс. га). Накопано 1,8 млн. тонн корнеплодов (в 2012 г. – 2,3 млн. тонн, в 2011 г. – 1,7 млн. тонн). Урожайность составила 424,7 ц/га (в 2012 г. – 354,6 ц/га, в 2011 г. – 384,1 ц/га).

Рапс озимый и яровой обмолочен с площади 387,3 тыс. га или 28,6% к посевной площади, (в 2012 г. – 279,2 тыс. га, в 2011 г. – 197,7 тыс. га). Валовой сбор составил 603,3 тыс. тонн (в 2012 г. – 351,0 тыс. тонн, в 2011 г. – 329,0 тыс. тонн). Урожайность составляет 15,6 ц/га (в 2012 г. – 12,6 ц/га, в 2011 г. – 16,6 ц/га).



Лен-долгунец вытеревлен с площади 12,5 тыс. га или 22,6% к посевной площади (в 2012 г. – 21,1 тыс. га, в 2011 г. – 21,0 тыс. га).

Соя обмолочена с площади 58,9 тыс. га или 4% к посевной площади (в 2012 г. – 22,6 тыс. га). Намолочено 113,6 тыс. тонн маслосемян (в 2012 г. – 39,5 тыс. тонн) при урожайности 19,3 ц/га (в 2012 г. – 17,5 ц/га).

Картофель выкопан с площади 89,6 тыс. га (4,2% к посевной площади), накопано 1,2 млн. тонн при урожайности 136,1 ц/га.

Овощей убрано с площади 68 тыс. га (10,2% к посевной площади), собрано 956,2 тыс. тонн при урожайности 140,6 ц/га.

Под урожай 2014 года озимых зерновых культур посеяно на площади 1,8 млн. га или 11,1% к прогнозу (в 2012 г. – 1,0 млн. га, в 2011 г. – 958,5 тыс. га).

Минсельхоз РФ

28 августа. Россия может снизить экспорт зерна в сентябре до 2,6-2,8 млн. тонн

РФ может снизить объем экспорта зерна в сентябре до 2,6-2,8 миллиона тонн с 3,1 миллиона тонн, ожидаемых в августе текущего года, говорится в обзоре аналитического центра ЗАО "Русагротранс".

По мнению экспертов, в сентябре текущего года объемы зернового экспорта будут ниже показателей за тот же месяц 2012 года (3,16 миллиона тонн) и 2011 года (3,8 миллиона тонн). Ожидается сокращение вывоза через Новороссийск, Тамань и малые порты. При этом объем железнодорожных перевозок может несколько возрасти по сравнению с августом.

Конкурентоспособность российского зерна на мировом рынке падает в связи с низкими ценами на зерно в причерноморском регионе, следует из обзора. Цена на российскую пшеницу с протеином 11,5-12% упала до 240 долларов за тонну, на Украине цены еще ниже и составляют 235-240 долларов.

Что касается внутреннего рынка, то в Европейской части России продолжается слабый рост цен на качественную пшеницу 3 класса при умеренном снижении цены на пшеницу 4 класса и фуражное зерно. За Уралом, особенно в Сибири, по мере продвижения уборки цены ожидаемо падают, отмечается в обзоре.

Урожайность в Омской, Новосибирской областях и Алтайском крае пока значительно выше уровня последних четырех лет и сопоставима с 2009 годом. На Урале урожайность значительно выше 2012 года, но на 23% ниже рекордного для региона сбора 2011 года. Периодические дожди в Поволжье и восточных регионах могут привести к дополнительным потерям в урожайности, однако к концу месяца прогнозируется прекращение осадков.

Сбор зерна в РФ аналитики "Русагротранса" прогнозируют на уровне 91,6-92,8 миллиона тонн, в том числе пшеницы – 52,6-53 миллиона тонн, ячменя – 15,6-15,7 миллиона, кукурузы – 9,8 миллиона тонн. Прогноз по экспорту на сезон - 20-22 миллиона тонн, в том числе по пшенице – 15-16 миллионов, ячменю – 2 миллиона, кукурузы - 2,5-3 миллиона тонн. В случае проведения закупочных интервенций в



объеме 3-4 миллиона тонн экспорт может быть существенно меньше, отмечается в обзоре.

ПРАЙМ

27 августа. Хозяйствами области Саратовской области намолочено 2 млн 737 тыс. тонн зерна, при средней урожайности 15,6 ц/га

По состоянию на 26 августа зерновые и зернобобовые обмолочены с площади 1754,8 тыс. га или 79% от плана. Намолочено 2 млн 737 тыс. тонн зерна. Средняя урожайность составляет 15,6 ц/га.

Саратовская область на первом месте среди регионов Приволжского федерального округа по валовому сбору зерновых и зернобобовых культур.

Лидерами по уборке урожая в Саратовской области являются хозяйства Балашовского (209,8 тыс. тн), Калининского (186,3 тыс. тн), Екатериновского (147,4 тыс. тн), Самойловского (140,1 тыс. тн), Пугачевского (128,5 тыс. тн) муниципальных районов.

Хозяйства и население области ведут уборку овощных культур, убрано 8,3 тыс. га, собрано 150,75 тыс. тонн овощной продукции. Во всех районах области убрано картофеля на площади 18,3 тыс. га, валовой сбор составил 267,4 тыс. тонн.

Для поголовья скота сельхозпредприятий и КФХ заготовлено 217,4 тыс. тонн сена или 90 % от потребности, 58,4 тыс. тонн сенажа или 122 %, соломы 252,4 тыс. тонн или 89 %.

На одну условную голову заготовлено грубых и сочных кормов 12,0 ц. к. е. или 71 % от потребности.

Наряду с уборочными работами в хозяйствах области ведется сев озимых культур, который проведен на площади 257,8 тыс. га или 20%.

Минсельхоз РФ

27 августа. Россия: в Ульяновской области собрано 833 тыс. тонн зерна

По данным на 26 августа в Ульяновской области убрано 390 тыс. га зерновых и зернобобовых культур (84% от плана). Об этом сообщает пресс-служба министерства сельского хозяйства региона.

Валовой сбор зерна в целом по области составляет 833 тыс. тонн. Так, озимая пшеница обмолочена с площади 185,1 тыс. га (97%), намолочено 445,3 тыс. тонн при урожайности 24,1 ц/га. Озимая рожь убрана с 45,3 тыс. га (95%), намолочено 110 тыс. тонн с урожайностью 24,2 ц/га. Горох обмолочен на 8 тыс. га (92%), собрано 13,7 тыс. тонн, урожайность - 17 ц/га. Ячмень убран с 73,2 тыс. га (84%), намолочено 139,1 тыс. тонн при урожайности 19 ц/га. С площади 20,6 тыс. га (83%) собрано 32,4 тыс. тонн овса с урожайностью 15,7 ц/га. Яровая пшеница обмолочена с 56,6 тыс. га (64%), намолочено 91,3 тыс. тонн, урожайность - 16,1 ц/га.

Также хозяйства региона приступили к севу озимых культур. На указанную дату посеяно 12,1 тыс. га озимой пшеницы и 20,6 тыс. га озимой ржи.

Зерно Он-Лайн

27 августа. Минсельхоз России 2 сентября объявит конкурс на выбор госагента фонда зерна в 2014 году

Минсельхоз России планирует 2 сентября объявить конкурс на выбор госагента по управлению интервенционным фондом зерна в 2014 г. Контракт с победителем будет заключен 18 октября. Об этом 26 августа в ходе рабочей поездки по Самарской области агентству «Интерфакс» сообщил министр сельского хозяйства РФ Николай Федоров.

«С целью отбора госагента по проведению интервенций в 2014 г. разработана конкурсная документация, согласование которой проходит в департаментах министерства. Предварительный срок объявления конкурса - 2 сентября 2013 г., заключение госконтракта предполагается 18 октября 2013 г.», - сказал Н.Федоров.

Министр также уточнил, что госагентом по проведению государственных закупочных и товарных интервенций до конца 2013 г. является ОАО «Объединенная зерновая компания», которое, как и любое юрлицо, может стать участником конкурса.

Говоря о закупочных интервенциях на рынке зерна, Н.Федоров отметил, что пока рано принимать какие-либо решения по оперативному регулированию рынка.

«Текущая конъюнктура внутреннего рынка зерна говорит о том, что в настоящее время оперативное регулирование рынка не требуется», - отметил министр.

По его словам, вопрос о проведении госзакупок зерна урожая 2013 г. дополнительно будет рассмотрен в середине сентября с участием экспертов зернового рынка и отраслевых союзов после подведения предварительных итогов уборочных работ.

АПК-Информ

27 августа. Россия: в Ульяновской области собрано 833 тыс. тонн зерна

По данным на 26 августа, в Ульяновской области убрано 390 тыс. га зерновых и зернобобовых культур (84% от плана). Об этом сообщает пресс-служба министерства сельского хозяйства региона.

Валовой сбор зерна в целом по области составляет 833 тыс. тонн. Так, озимая пшеница обмолочена с площади 185,1 тыс. га (97%), намолочено 445,3 тыс. тонн при урожайности 24,1 ц/га. Озимая рожь убрана с 45,3 тыс. га (95%), намолочено 110 тыс. тонн при урожайности 24,2 ц/га. Горох обмолочен на 8 тыс. га (92%), собрано 13,7 тыс. тонн, урожайность - 17 ц/га. Ячмень убран с 73,2 тыс. га (84%), намолочено 139,1 тыс. тонн при урожайности 19 ц/га. С площади 20,6 тыс. га (83%) собрано 32,4 тыс. тонн овса при урожайности 15,7 ц/га. Яровая пшеница обмолочена с 56,6 тыс. га (64%), намолочено 91,3 тыс. тонн, урожайность - 16,1 ц/га.

Также хозяйства региона приступили к севу озимых культур. На указанную дату посеяно 12,1 тыс. га озимой пшеницы и 20,6 тыс. га озимой ржи.

АПК-Информ

26 августа. В 2013 году в России будет собрано 50 млн. тонн пшеницы - Федоров

Минсельхоз России прогнозирует валовой сбор пшеницы в т.г. на уровне 50 млн. тонн, а объем ее экспорта по итогам сезона - на уровне 15 млн. тонн. Об этом 23 августа на



совещании, проведенном премьер-министром РФ Дмитрием Медведевым, сообщил министр сельского хозяйства Николай Федоров.

Говоря в целом о прогнозе валового сбора зерна в России в 2013 г., глава Минсельхоза подтвердил прогноз данного показателя на уровне 90 млн. тонн.

«Эксперты на сегодняшний день прогноз валового сбора зерна дают от 88 до 93 млн. тонн, но Минсельхоз достаточно уверенно показывает, что миллионов 90 мы можем получить по этому году», - сказал министр.

Он также добавил, что экспортный зерновой потенциал РФ в 2013/14 МГ оценивается министерством на уровне 20 млн. тонн. Что касается объема внутреннего потребления зерна в текущем сезоне, то Минсельхоз прогнозирует его некоторое увеличение - до 70,1 млн. тонн, в первую очередь, за счет увеличения потребления в кормовых целях.

АПК-Информ

26 августа. Россия: в июле экспорт масличных вырос в 3 раза

По данным официальной статистики, в июле 2013 г. Россия экспортировала 37,1 тыс. тонн масличных, что практически в 3 раза превысило показатель предыдущего месяца. При этом среднемесячное значение по итогам сентября-июля текущего сезона составило около 44 тыс. тонн.

Следует отметить, что увеличение объемов экспорта в июле произошло не за счет основных экспортируемых культур (лен и соя), а благодаря существенному увеличению отгрузок семян рыжика до 28,3 тыс. тонн (практически весь объем был поставлен в Турцию). В результате доля рыжика в общем объеме экспорта российских масличных в отчетном месяце составила 76%. Отметим, что с начала 2012 г. доля прочих масличных культур (в т.ч. рыжика) в среднем составляла 4%, а максимум был отмечен в декабре 2012 г. – 20% (или 8,7 тыс. тонн).

Внешние отгрузки российского льна в июле т.г. составили лишь 740 тонн (против 9,2 тыс. тонн в июне), и экспортировался он, главным образом, в Польшу (48%), Германию (28%) и Италию (12%). Объемы поставок сои были еще меньше – 256 тонн (против 1,1 тыс. тонн в июне), главным образом, в Китай (78%).

Стоит отметить и возобновившийся экспорт рапса – 6,9 тыс. тонн в июле (все объемы закупила Турция) после 6 месяцев отсутствия внешних отгрузок российской масличной.

АПК-Информ

26 августа. Минсельхоз России снизил прогноз урожая сои до 1,5-1,6 млн. тонн

Минсельхоз России снизил прогноз урожая сои в текущем году с 1,9 до 1,5-1,6 млн. тонн. Об этом в ходе правительственного совещания в Курской области 23 августа заявил глава министерства Николай Федоров.

Причиной указанного снижения министр назвал сильное наводнение в регионах Дальнего Востока, в частности в Амурской области, которое стало причиной гибели посевов масличной.



«Мы снижаем прогноз валового сбора сои с 1,9 до 1,5-1,6 млн. тонн. Скорее всего, будет 1,5 млн. тонн», - сказал Н.Федоров.

Общая площадь гибели посевов сои на Дальнем Востоке оценивается Минсельхозом на уровне 674,7 млн. га.

Минсельхоз РФ

23 августа. Россия: аграрии Ставропольского края направят на посевную кампанию 13 млрд. руб.

Аграрии Ставропольского края направят на мероприятия по осеннему севу более 13 млрд. руб. Об этом сообщил губернатор Ставропольского края Валерий Зеренков 22 августа.

"Подготовка к осеннему севу уже начата. Он охватит площадь примерно в 2 млн. га. Основную долю - около 1,8 млн. га - займет пшеница, остальное будет отведено под рапс и корма. Эта пропорция практически не отличается от прошлогодней", - сказал губернатор.

В.Зеренков напомнил, что на сегодняшний день в крае получено 6,2 млн. тонн зерна. «После завершения уборки кукурузы мы планируем выйти на объем 7 млн. тонн. Это нормальный для Ставрополья показатель - таким образом, край полностью восстанавливает свои позиции после прошлогоднего неурожая", - добавил он.

В.Зеренков отметил, что хозяйства региона уже располагают одной третью от необходимого объема семян, в наличии половина горючего, более 60% удобрений, также подготовлена необходимая техника.

Ранее сообщалось, что сев озимых зерновых в Ставропольском крае планируется начать после 20 сентября, сев озимого рапса - в 20-х числах августа.

АПК-Информ

23 августа. Россия: Воронежская область в 2013 году планирует собрать 4 млн. тонн зерна

Аграрии Воронежской области в текущую уборочную кампанию собрали более 3 млн. тонн зерна. Об этом сообщил глава региона Алексей Гордеев.

Планируется, что всего в области будет собрано 4 млн. тонн зерна.

«Такой валовой сбор превысит многолетние средние показатели. Кроме того, на протяжении 4 лет обеспечивается высокая динамика в отрасли животноводства и, в первую очередь, в производстве молока и мяса», - подчеркнул А.Гордеев.

АПК-Информ

Украина

29 августа. Украина: Продкорпорация намерена закупать зерно на биржевых торгах

АО "Национальная компания "Продовольственная контрактная корпорация" (Продкорпорация) планирует закупать зерно на биржевых торгах. Об этом шла речь в ходе совещания Комитета по зерну, передает пресс-служба компании.

По информации АО "Товарная биржа "Евразийская торговая система" (ЕТС), торги в режиме "двойного встречного анонимного аукциона" (ДВАА) набирают обороты. Постоянным участником таких торгов выступает Продкорпорация. Так, за 18 торговых сессий с начала внедрения ДВАА было продано более 11 тыс. тонн зерна на сумму около 400 млн. тенге. "Это неплохой показатель на фоне традиционно резкого снижения активности участников рынка в конце уходящего сезона, в ожидании урожая нового сезона 2013-2014 гг.", - отмечалось в сообщении.

По итогам совещания было поддержано предложение ЕТС об использовании ДВАА в качестве основного инструмента биржевой торговли зерном и оказания содействия со стороны Продкорпорации в развитии указанного режима торгов.

АПК-Информ

28 августа. Украина к 27 августа экспортировала 3,2 миллиона тонн зерна

Экспорт зерна из Украины с начала 2013/2014 маркетингового года (июль–июнь) составил 3,23 миллиона тонн, что на 16,2% больше по сравнению с аналогичным периодом прошлого маркетингового года, сообщила пресс-служба Министерства аграрной политики и продовольствия.

По данным Минагропрода, в том числе экспорт пшеницы за этот период составил 1,5 миллиона тонн, ячменя – 1,15 миллиона тонн, кукурузы – 0,56 миллиона тонн.

Как сообщалось со ссылкой на прогноз Минагропрода, урожай зерна в стране в 2013 году составит более 57 миллиона тонн по сравнению с 46,2 миллиона тонн в 2012 году. Его экспорт, по оценкам министерства, может составить 28 миллиона тонн.

УкрАгроКонсалт

27 августа. Украина с июля поставила на внешние рынки 3,23 млн тонн зерна из планируемых 28 млн тонн

Украина с начала текущего маркетингового года /июль 2013 года - июнь 2014 года/ поставила на внешние рынки 3,23 млн тонн зерна, что на 16,2 проц больше, чем на 27 августа минувшего года, сообщила сегодня пресс-служба министерства аграрной политики и продовольствия. "В том числе экспорт пшеницы с июля составил 1,5 млн тонн, ячменя - 1,15 млн тонн, кукурузы - 0,56 млн тонн", - сказали в ведомстве.



Министр аграрной политики и продовольствия Николай Присяжнюк ранее сообщал, что по итогам текущего маркетингового года Украина планирует выйти на второе место в мире после США по объемам экспорта зерна. В 2013-2014 маркетинговом году, по словам Присяжнюка, Киев планирует поставить за рубеж 28 млн тонн зерновых, что составляет половину от прогнозируемого в 57-58 млн тонн сбора урожая. По словам экспертов, высокое качество украинского зерна позволяют выдержать конкуренцию на мировом зерновом рынке.

В 2012 году украинские аграрии намолотили около 46,2 млн тонн зерна, что на 18,6 проц меньше, чем в 2011 году, на внешние рынки в 2012/2013 маркетинговом году было поставлено 23 млн тонн зерновых. Таким образом, Украина оказалась на седьмом месте в мире по экспорту зерна.

БИЗНЕСС-ТАСС

23 августа. Южная железная дорога Украины на 60% увеличила перевозки зерна нового урожая

Южная железная дорога Украины увеличивает объемы перевозки зерновых культур нового урожая. Об этом 23 августа сообщила пресс-служба Мининфраструктуры Украины.

«За 47 дней с начала уборочной кампании в Украине на ЮЖД было перевезено 8,58 тыс. вагонов с зерном общим весом 571,6 тыс. тонн, что на 61% превышает показатель соответствующего периода прошлого года», - говорится в сообщении.

Также на ЮЖД отмечается увеличение объемов перевозки экспортных зерновых грузов. Так, за первые 19 дней августа объем указанных перевозок составил 260,4 тыс. тонн зерна, из которых 95,1% (247,7 тыс. тонн) было экспортировано через порты Украины. В сравнении с показателем аналогичного периода 2012 г. объемы экспортных перевозок зерновых грузов возросли на 10%.

«Железнодорожники ЮЖД обеспечили бесперебойные погрузки урожая зерновых. Для этого на магистрали увеличили количество путей необщего пользования, построили и ввели в действие специальные сооружения на станциях Андрияшевка, Ичня, Галка, Бурлук. Кроме того, в г. Светловодск в т.г. введен в эксплуатацию новый элеваторный комплекс, оборудованный 6 емкостями для хранения зерна и соединенный с магистралью подъездными путями. Только за первые 19 дней августа этот объект обеспечил погрузку около 4 тыс. тонн зерна. В целом, погрузочно-разгрузочные работы на Южной магистрали осуществляются на 167 подъездных путях», - подчеркивается в сообщении.

АПК-Информ

Беларусь

27 августа. Сев озимого рапса в Беларуси выполнен на 80%

По данным на 27 августа, сев озимого рапса в Беларуси проведен на 359,3 тыс. га, что составляет 80,7% от плана. Об этом сообщает пресс-служба Минсельхозпрода республики.

К отчетной дате аграриями убрано 2,158 млн. га (95,6% от плана) зерновых и зернобобовых, намолочено 6,977 млн. тонн зерна при средней урожайности 32,3 ц/га. На аналогичную дату 2012 г. указанные культуры были убраны на площади 2,266 млн. га (94,6%), собрано 8,628 млн. тонн зерна при урожайности 38,1 ц/га.

Государству продано 1,048 млн. тонн продовольственного зерна и 281,8 тыс. тонн семян рапса, что составляет соответственно 86,3% и 88,1% от госзаказа.

АПК-Информ

23 августа. Урожай зерна в Беларуси значительно уступает прошлогоднему показателю

По данным на 23 августа, аграриями Беларуси убрано 2,144 млн. га (95% от плана) зерновых и зернобобовых, намолочено 6,935 млн. тонн зерна при средней урожайности 32,3 ц/га. Об этом сообщает пресс-служба Минсельхозпрода республики.

На аналогичную дату 2012 г. указанные культуры были убраны на площади 2,214 млн. га (92,4%), собрано 8,462 млн. тонн зерна при урожайности 38,2 ц/га.

Государству продано 990,8 тыс. тонн продовольственного зерна и 280 тыс. тонн семян рапса, что составляет соответственно 81,5% и 87,5% от госзаказа.

Кроме того, к указанной дате озимым рапсом засеяно 265,6 тыс. га, что составляет 60% от плана.

АПК-Информ

Казахстан

28 августа. В Казахстане с 9,9% площадей намолотили 2 млн. 47 тыс. тонн зерна

Во всех регионах Республики Казахстан продолжается уборка урожая.

По данным областных управлений сельского хозяйства на 28 августа т.г. сельхозтоваропроизводителями убрано 1558,0 тыс. га, что составляет 9,9 % от уборочной площади областей, намолочено 2047,3 тыс. тонн зерна, средняя урожайность составила 13,1 ц/га.

Урожайность продолжает снижаться. Напомним, как ранее информировало ИА «Казах-Зерно», на вчерашний день, 27 августа, средняя урожайность в стране была зафиксирована на уровне 13,5 ц/га.

Напомним, на эту же дату прошлого года в стране было получено 4470,7 тыс. тонн зерна, а средняя урожайность составляла 7,3 ц/га.

Казах-Зерно

28 августа. Казахстан: Во вторник 27 августа на ЕТС продано 159370 тонн пшеницы и 822 тонны сахара

Во вторник 27 августа на ЕТС состоялось 16 сделок по пшенице и 8 сделок по сахару. Продано 159370 тонн пшеницы на сумму 5290568000 тенге и 822 тонны сахара на сумму 93966000 тенге.

Шестнадцать сделок по пшенице 3 класса состоялось на базисе EXW с НДС с поставкой на элеваторе. Продано 159370 тонн пшеницы по цене 33196,7 тенге за тонну на сумму 5290568000 тенге, передает ИА «Казах-Зерно».

По сахару было реализовано 7 сделок на базисе СРТ с НДС. Продано 812 тонн сахара по цене 114194,5 тенге за тонну на сумму 92726000 тенге. Еще две сделки по сахару состоялась на базисе EXW с НДС. Реализовано 10 тонн сахара по цене 124000 тенге за тонну на сумму 1240000 тенге.

В понедельник 26 августа на ЕТС состоялось 2 сделки по пшенице и 8 сделок по сахару. Продано 5440 тонн пшеницы на сумму 176528000 тенге и 2982 тонны сахара на сумму 354022000 тенге.

В режиме двойного анонимного аукциона этот день на бирже состоялось две сделки по пшенице Triticum Aestivum L. 3 класса на базисе EXW с НДС. Продано 5440 тонн пшеницы по цене 32450 тенге за тонну на сумму 176528000 тенге.

По сахару было реализовано 6 сделок на базисе СРТ с НДС. Продано 462 тонны сахара по цене 117060,6 тенге за тонну на сумму 54082000 тенге. Еще две сделки по сахару состоялась на базисе EXW с НДС. Реализовано 2520 тонн сахара по цене 119023,8 тенге за тонну на сумму 299940000 тенге.

На прошлой биржевой неделе с 16 по 23 августа на ЕТС состоялось 21 сделка по пшенице 3 класса. Продано 62151 тонна пшеницы на сумму 2049105968 тенге, или



13450864,3 долларов. По сахару всего за неделю прошло 47 сделок на базисах CPT и EXW с НДС. Было продано 6403 тонны сахара-песка на сумму 739904000 тенге.

Казах-Зерно

27 августа. Казахстан: В понедельник 26 августа на ETC продано 5440 тонн пшеницы в режиме двойного анонимного аукциона Печать

В понедельник 26 августа на ETC состоялось 2 сделки по пшенице и 8 сделок по сахару. Продано 5440 тонн пшеницы на сумму 176528000 тенге и 2982 тонны сахара на сумму 354022000 тенге.

В режиме двойного анонимного аукциона этот день на бирже состоялось две сделки по пшенице Triticum Aestivum L. 3 класса на базисе EXW с НДС. Продано 5440 тонн пшеницы по цене 32450 тенге за тонну на сумму 176528000 тенге.

По сахару было реализовано 6 сделок на базисе CPT с НДС. Продано 462 тонны сахара по цене 117060,6 тенге за тонну на сумму 54082000 тенге. Еще две сделки по сахару состоялась на базисе EXW с НДС. Реализовано 2520 тонн сахара по цене 119023,8 тенге за тонну на сумму 299940000 тенге.

В пятницу 23 августа на ETC состоялось 1 сделка по пшенице и 14 сделок по сахару. Продано 1360 тонн пшеницы на сумму 44200000 тенге и 3285 тонн сахара на сумму 375438000 тенге.

В этот день на бирже вновь состоялась одна сделка по пшенице Triticum Aestivum L. 3 класса в режиме двойного анонимного аукциона на базисе EXW с НДС. Продано 1360 тонн пшеницы по цене 32500 тенге за тонну на сумму 44200000 тенге.

По сахару на бирже прошло 13 сделок на базисе CPT с НДС. Продано 3274 тонны сахара по цене 114255,9 тенге за тонну на сумму 374074000 тенге. Еще одна сделка по сахару состоялась на базисе EXW с НДС. Реализовано 11 тонн сахара по цене 124000 тенге за тонну на сумму 1364000 тенге.

На прошлой биржевой неделе с 16 по 23 августа на ETC состоялась 21 сделка по пшенице 3 класса. Продано 62151 тонна пшеницы на сумму 2049105968 тенге, или 13450864,3 долларов. По сахару всего за неделю прошло 47 сделок на базисах CPT и EXW с НДС. Было продано 6403 тонны сахара-песка на сумму 739904000 тенге.

Справка: 1 доллар = 152,33 тенге.

Казах-Зерно

27 августа. В Казахстане намолотили более 1 млн. 921 тыс. тонн зерна, урожайность продолжает снижаться

На сегодняшний день, по данным МСХ РК, в 10 областях Казахстана проводится уборка зерновых. Отметим, жамбылские хлеборобы завершили уборочную кампанию с показателем 414,4 тыс. тонн.

По данным областных управлений сельского хозяйства на 27 августа т.г. сельхозтоваропроизводителями убрано 1420,8 тыс. га, что составляет 12,3 % от



уборочной площади областей, намолочено 1921,6 тыс. тонн, средняя урожайность составила 13,5 ц/га.

Казах-Зерно

23 августа. Восточный Казахстан: Намолочено 60 тысяч тонн зерна нового урожая

Аграрии ВКО продолжают страду, дорожа каждым погожим днем. На сегодня, как сообщили в областном управлении сельского хозяйства собкору ИА «Казах-Зерно», зерновых всего убрано 37,45 тыс. га, или 6, 7% от намеченного, намолочено 59, 34 тыс.т.

Из общего количества скошенных зерновых рожь озимая составила 5, 54 тыс. га, или 44,6% от плана, урожайность гектара достигает 18,5 ц, яровая пшеница - 6,78 тыс. га, или 2 % от намеченного при средней урожайности 15,4 ц с га. Также убрано примерно по 11% посевных площадей ячменя и овса, средняя урожайность этих культур составляет соответственно 14, 8 и 10 ц с га.

Напомним, в 2012 средняя урожайность одного гектара зерновых составила 10,3 ц против 15,8 в текущем году.

Казах-Зерно

НОВОСТИ МИРОВОГО РЫНКА ЗЕРНА

Читайте анализ последних событий и прогноз конъюнктуры мирового рынка зерна в новом продукте РЗС Adhocgrain

http://www.grun.ru/analytics/ad_hoc_grain/

29 августа. Урожай пшеницы в Евросоюзе вырастет на 7%

Несмотря на то, что погода в текущем году не очень благоприятствовала урожаю, валовой сбор пшеницы в странах ЕС вырастет до 134,6 млн. т, на 7% т по сравнению с прошлым годом, прогнозирует компания Toerfer.

Резкое увеличение урожая пшеницы ожидается в Румынии – до 7,44 млн. т (5,75 млн. т в 2012г.) и в Венгрии – до 4,93 (3,94) млн. т. Германия соберет 24,2 (22,3) млн. т пшеницы.

Зерно Он-Лайн

29 августа. Пшеница США: Чикаго продолжил снижение

В среду котировки мягкой пшеницы в Чикаго продолжили снижение. Трейдеры второй торговый день подряд фиксировали прибыль.



Позиции твердой (озимой, а особенно яровой) пшеницы оказались тверже, поддержанные растущим интересом к этим позициям со стороны импортеров.

Сентябрьские котировки озимой американской пшеницы снизились:

мягкая пшеница SRW в Чикаго на \$1,56 до 237,54 \$/тонна

твердая пшеница HRW в Канзас-Сити на \$0,37 до 259,50 \$/тонна

Твердая пшеница HRS в Миннеаполисе выросла на \$1,75 до 269,79 \$/тонна.

Зерно Он-Лайн

28 августа. Пшеница США: понижительная коррекция после ралли

После понедельничного ралли на пшеничных площадках США (озимая пшеница) произошла понижительная коррекция. Игроки фиксировали прибыль.

Сентябрьские котировки озимой американской пшеницы снизились:

мягкая пшеница SRW в Чикаго на \$1,47 до 239,11 \$/тонна

твердая пшеница HRW в Канзас-Сити на \$0,37 до 259,87 \$/тонна

Твердая пшеница HRS в Миннеаполисе выросла на \$0,09 до 268,04 \$/тонна.

Зерно Он-Лайн

28 августа. С 3 сентября зерно начнут возить по коэффициенту 0,33 с 2000 км

С 3 сентября вступает в силу Прейскурант №10-01, предусматривающий действие коэффициента 0,33 при перевозках зерновых и зернобобовых (позиции ЕТСНГ 011-018), семян сои (код ЕТСНГ 021100) и продукции мукомольно-крупяной промышленности (позиции ЕТСНГ 501-504), за расстояние, превышающее 2000 км.

Также вводится коэффициент 0,28 за расстояние, превышающее 2500 км, при перевозке шрота кормового, содержащего не более 1,5% масла и не более 11% влаги, и жмыхов, содержащих более 1,5% масла и более 11% влаги.

Зерно Он-Лайн

28 августа. В сезоне 2012/2013 импорт пшеницы в Испанию сократился на 35%

В сезоне 2012/2013, который завершился 30 июня, Испания импортировала 4,018 млн. т пшеницы, что на 35% меньше, чем в предыдущем сезоне. Об этом сообщает МСХ Испании. Пик импорта пришелся на сентябрь, в течение которого было импортировано 0,695 млн. т пшеницы.

Объем ввоза мягкой пшеницы в прошлом сезоне снизился до 3,606 млн. т (5,517 млн. т в сезоне 2011/2012), дурума – до 0,412 (0,656) млн. т

Зерно Он-Лайн

28 августа. Япония повышает цены на импортную пшеницу

Япония с 01 октября поднимает внутренние отпускные цены на импортную пшеницу для отечественных переработчиков. Цены повышаются в среднем на 4,1% по сравнению с ценами, действующими пока с апреля по сентябрь с.г. Об этом сообщает агн. Reuters со ссылкой на МСХ Японии.



Япония является 6-м по величине импортером пшеницы в мире. Объем ежегодного импорта достигает 5 млн. тонн (90% внутреннего потребления), преимущественно для мукомольного производства.

Япония закупает 5 типов продовольственной пшеницы в США, Канаде и Австралии на тендерах, и перепродает отечественным переработчикам. Цены перепродажи пересматриваются два раза в год. в стране на муку, хлеб, макаронные и другие продуктов менее чем на 0,01%, по оценке минсельхоза Японии.

Средняя цена перепродажи на внутреннем рынке на период октябрь 2013г. – март 2014г. составит 57260 иен (\$ 590) за тонну против 54 990 иен в течение предшествующих шести месяцев.

Удорожание импортной пшеницы будет означать рост потребительских цен

УкрАгроКонсалт

27 августа. Импорт зерна в Тунис вырастет до 1,6 млн. т

В текущем сезоне импорт зерна в Тунис вырастет до 1,6 млн. т, прогнозирует МСХ страны. Об этом сообщает ИА ТАР. Собственный урожай зерна в текущем году не превысил 1,36 млн. т, что намного ниже годового потребления, равного 2,5 млн. т. Причиной неурожая стала засуха. Валовой сбор твердой пшеницы, основной зерновой культуры, выращиваемой в Тунисе, составил 820 тыс. т; мягкой пшеницы – 200 тыс. т; ячменя – 320 тыс. т. В 2012г. валовой сбор зерна был равен 2,27 млн. т.

Зерно Он-Лайн

27 августа. Бразилия законтрактовала 2 млн. тонн пшеницы в США и Канаде

Сбор пшеницы в бразильском штате Парана – ведущем производителе страны снизился до 1,98 млн. тонн при первоначальном прогнозе 2,7 млн. тонн. Говорится в сообщении агентства Сонаб при минсельхозе Бразилии. Виной тому - июльские морозы.

Бразилия, один из крупнейших мировых импортеров пшеницы, уже законтрактовала 2 млн. тонн пшеницы в США и Канаде, сообщает агн. Reuters. Традиционно главным поставщиком пшеницы в Бразилию являлась Аргентина, однако последняя ввела запрет на экспорт из-за рекордного роста внутренних цен на зерно и напряженный баланс.

Зерно Он-Лайн

27 августа. Иран отменил бартерную сделку с Пакистаном

Государственная торговая компания Ирана в одностороннем порядке расторгла бартерный договор с Пакистаном о предоставлении электроэнергии взамен на 30 тыс. тонн пшеницы.

Расторжение договора состоялось 15 августа текущего года. Причины принятия такого решения пока не уточняются.

Зерно Он-Лайн



26 августа. Аргентина: сев пшеницы завершен

По информации минсельхоза Аргентины, по состоянию на 26 августа сев пшеницы в стране был завершен - зерновой засеяно 3,9 млн. га. При этом в т.г. посевная площадь под зерновой в Аргентине возросла на 300 тыс. га в сравнении с показателем прошлого года, что, однако, ниже ожиданий операторов рынка.

Также стоит отметить, что осадки, которые наблюдались на территории Аргентины в течение длительного времени, благоприятно сказались на развитии посевов пшеницы.

Напомним, что, согласно последнему отчету аналитиков USDA, в 2012/13 МГ Аргентина соберет 10 млн. тонн пшеницы против 15,5 млн. тонн годом ранее.

АПК-Информ

26 августа. В 2013/14 МГ Египет может увеличить импорт зерна

По информации аналитиков FAO, в сезоне-2013/14 импорт зерна в Египет может увеличиться на 12% в сравнении с показателем предыдущего сезона – до 14,9 млн. тонн, что, тем не менее, на 7% ниже среднего результата за последние 5 лет.

Как отмечают эксперты, предполагаемый рост закупок зерновых будет обусловлен желанием правительства Египта пополнить запасы данной продукции. В частности, запасы пшеницы в 2013/14 МГ могут достигнуть 5-6,5 млн. тонн. При этом стоит отметить, что после проведения ряда тендеров запасов данной зерновой в Египте может хватить для удовлетворения внутреннего спроса до конца т.г.

Что касается урожая пшеницы в стране в 2013 г., то египетское правительство озвучивает данный показатель на уровне 9,4 млн. тонн, что является рекордно высоким результатом. В то же время, необходимо отметить, что отдельные эксперты считают указанную оценку завышенной, соглашаясь при этом, что объем производства зерновой все же превысит средний показатель за последние 5 лет.

АПК-Информ

26 августа. Бангладеш вновь планирует закупить 50 тыс. тонн пшеницы

По информации операторов рынка, в рамках объявленного тендера Бангладеш планирует закупить 50 тыс. тонн пшеницы произвольного происхождения. Зерновая должна быть поставлена импортеру в течение 40 дней с момента подписания контракта.

Заявки на участие в тендере принимаются до 9 сентября.

Напомним, что в рамках последнего проведенного тендера Бангладеш законтрактовал на импорт 50 тыс. тонн пшеницы произвольного происхождения у компании Olam International. Цена закупки составила \$310,88 за тонну C&F.

АПК-Информ

23 августа. Великобритания: уборка зерновых отстает от графика

Согласно последнему отчету экспертов HGCA, в Великобритании продолжается уборка основных зерновых культур. В частности, по состоянию на 22 августа пшеница была убрана на 15% запланированных площадей, что значительно отстает от



прошлогодного (25%) и среднегодового показателей (40%). При этом урожайность зерновой колеблется в пределах 76-78 ц/га против 50-100 ц/га годом ранее и 77 ц/га в среднем за последние 5 лет. Средний показатель содержания протеина в собранном зерне составляет 13%.

Что касается озимого ячменя, то по состоянию на указанную дату он был убран на 90% запланированных площадей против 95% на аналогичную дату годом ранее и 92% в среднем за последние 5 лет. Для яровой зерновой данный показатель составил 20 (50; 40)%. Урожайность британского озимого ячменя составляет 64-68 ц/га, что соответствует среднегодовому результату (64 ц/га), ярового - 53-57 (53) ц/га.

Напомним, что, согласно последнему отчету аналитиков IGC, в 2013/14 МГ урожай пшеницы в Великобритании может достигнуть 11,8 млн. тонн против 13,3 млн. тонн, собранных в предыдущем сезоне. Валовой сбор ячменя в стране ожидается на уровне 6,8 (5,5) млн. тонн.

АПК-Информ

23 августа. Китай закупил австралийскую пшеницу

По информации операторов рынка, Китай законтрактовал на импорт 55 тыс. тонн пшеницы происхождением из Австралии. Поставка продукции импортеру запланирована на декабрь т.г. Цена закупки зерновой составила \$330 за тонну.

Стоит отметить, что в 2013/14 МГ Китай может стать крупнейшим импортером австралийской зерновой. Так, на данный момент азиатская страна уже закупила 2,2 млн. тонн данной продукции. Всего же поставки пшеницы из Австралии в Китай могут достигнуть 4 млн. тонн.

АПК-Информ

Тендеры недели

29 августа. Египет: российскую пшеницу вновь взяли в победители тендера

После паузы в два тендера (30 июля и 06 августа) российская пшеница вновь оказалась среди победителей тендера GASC.

Государственный импортер Египта компания GASC на тендере 28 августа закупила 295 тыс. тонн мягкой мукомольной пшеницы на базисе FOB с поставкой 01-10 октября.

Всего было закуплено:

60 000 тонн российской пшеницы у компании Venus по цене 252 \$/тонна;

120 000 тонн украинской пшеницы у компании El-etehad по цене 252 \$/тонна;

55 000 тонн украинской пшеницы у компании Louis Dreyfus по цене 250,44 \$/тонна;

60 000 тонн румынской пшеницы у компании Invivo по цене 254 \$/тонна.

Единственным предложением на тендере, которое было сделано не причерноморской страной, стала партия французской пшеницы (компания Toerfer) по цене 264,77 \$/тонна FOB.

Общий объем пшеницы (только причерноморской) закупленной компанией GASC с начала сезона составил 1,375 млн. тонн.

Зерно Он-Лайн

28 августа. Тайвань объявил тендер на закупку 60 тыс. т кукурузы

29 августа тайваньская ассоциация MIPA проведет тендер на закупку 60 тыс. т кукурузы происхождением из США, Аргентины и ЮАР, передает ИА Reuters. Поставка состоится с 1 по 15 ноября, для кукурузы происхождения ЮАР – с 16 по 30 ноября.

Зерно Он-Лайн

28 августа. Тунис провел тендеры на закупку пшеницы и ячменя

Государственный департамент зерновых Туниса закупил на тендере 84 тыс. т пшеницы произвольного происхождения с поставкой в сентябре-ноябре. Кроме того, закуплено 75 тыс. т фуражного ячменя произвольного происхождения с поставкой в сентябре-октябре. Цены закупки не раскрываются.

Зерно Он-Лайн

28 августа. Египет объявил новый тендер на закупку пшеницы

По информации официальных источников, государственная компания Египта GASC объявила о проведении тендера на закупку минимум 55-60 тыс. тонн мукомольной пшеницы происхождением из Украины, России, США, Канады, Франции, Австралии, Германии, Великобритании, Румынии, Польши и Казахстана. Поставка продукции импортеру запланирована на 1-10 октября т.г.



Напомним, что в рамках предыдущего тендера GASC закупил 120 тыс. тонн пшеницы происхождением из Украины и Румынии у трейдеров Venus и Toerfer по цене \$250,5-251,35 за тонну FOB.

АПК – Информ

27 августа. Япония объявила тендер по закупке мукомольной пшеницы

МСХ Японии объявило тендер по закупке 51 тыс. тонн мукомольной пшеницы. Согласно условиям тендера, пшеница должна быть поставлена до 30 ноября текущего года.

Заккрытие тендера состоится 30 августа.

Зерно Он-Лайн

26 августа. Бангладеш объявила тендер на закупку пшеницы

Министерство продовольствия и чрезвычайных ситуаций Бангладеш объявило тендер на закупку 50 тыс. т пшеницы произвольного происхождения. Об этом сообщает ИА Reuters. Тендер состоится 9 сентября. Поставка состоится в течение 40 дней после подписания контракта.

Зерно Он-Лайн

26 августа. Южная Корея отменила тендер на закупку пшеницы

По информации операторов рынка, южнокорейская компания Nonghyup Feed Inc. отменила тендер на закупку 60 тыс. тонн пшеницы с поставкой до 30 декабря т.г.

Причиной данного решения послужили слишком высокие цены предложения зерновой. При этом наименьшую цену озвучила компания Toerfer - \$276,74 за тонну C&F.

Напомним, что в рамках предыдущего тендера Южная Корея законтрактовала на импорт 25 тыс. тонн пшеницы происхождением из США. Цена закупки составила \$272,95-314,89 за тонну FOB.

АПК - Информ

Торги на CBOT

Торги на Чикагской товарной бирже (CBOT) продовольственной пшеницей SRW, \$/t

Фьючерсы на:	Дата торгов	
	16.08.13	23.08.13
Сентябрь	231.9	231.1
Декабрь	236.4	237.4
Март	241.1	241.8

Общий тренд (фьючерсы на сентябрь 2013)



Торги на Чикагской товарной бирже (CBOT) желтой кукурузы. \$/t

Фьючерсы на:	Дата торгов	
	16.08.13	23.08.13
Сентябрь	186.5	195.1
Декабрь	182.5	185.0
Март	187.4	189.9

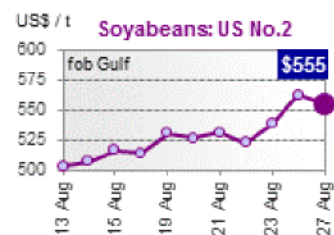
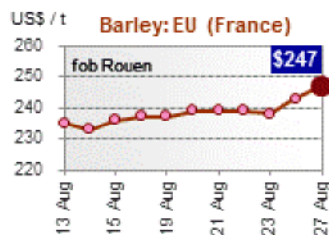
Общий тренд (фьючерсы на сентябрь 2013)



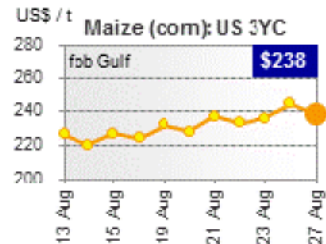
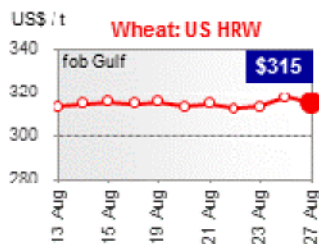


Индексы Международного совета по зерну (ICG) и динамика мировой торговли зерновыми

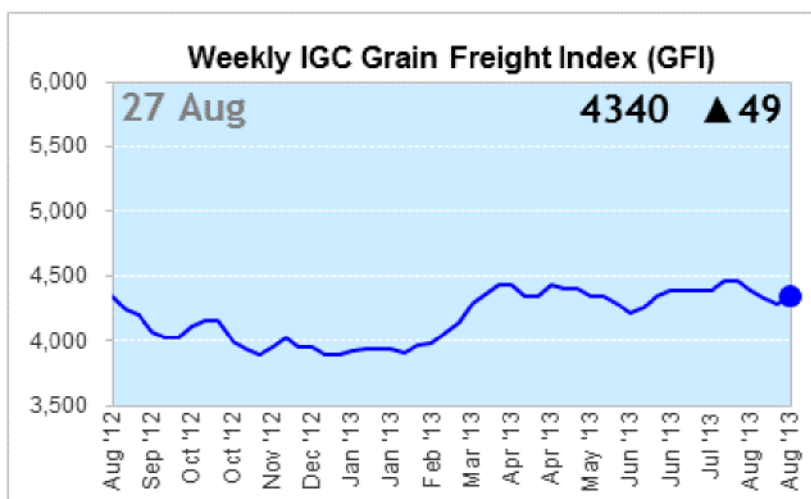
Экспортные цены на ячмень ЕС. \$/t Экспортные цены на соевые бобы
FOB. US # 2. \$/t



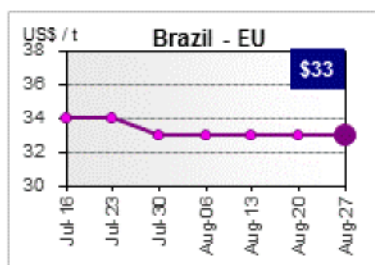
Экспортные цены на пшеницу США. Экспортные цены на кукурузу США
HRWFOB Gulf \$/t FOB Gulf \$/t



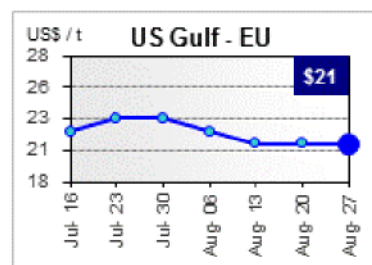
Индекс фрахта



Стоимость фрахта Бразилия – ЕС



США (Мексиканский залив) –ЕС



КОНЪЮНКТУРА РЫНКА ЗЕРНА

ProZernoReview



Подготовлено РЗС по данным ООО "ПроЗерно"

23 августа 2013 г.

Товар	02.08.13	09.08.13	16.08.13	23.08.13
Пшеница 3 класса (кл.23%)	6 450	6 700	6 725	6 745
то же \$/t	\$194.9	\$203.9	\$204.1	\$204.1
Пшеница 4 класса	6 225	6 370	6 350	6 265
то же \$/t	\$188.1	\$193.8	\$192.8	\$189.5
Продовольственная рожь	4 670	4 610	4 600	4 550
то же \$/t	\$141.1	\$140.3	\$139.6	\$137.6
Фуражная пшеница	5 740	5 785	5 750	5 665
то же \$/t	\$173.4	\$176.0	\$174.5	\$171.4
Фуражный ячмень	5 840	5 800	5 775	5 765
то же \$/t	\$176.4	\$176.5	\$175.3	\$174.4
Пивоваренный ячмень	7 800	7 600	7 500	7 400
то же \$/t	\$235.7	\$231.3	\$227.7	\$223.9
Фуражная кукуруза	8 115	8 185	8 040	7 970
то же \$/t	\$245.2	\$249.1	\$244.1	\$241.1

- цены на пшеницу 3 класса были крайне разноречивыми: в Центре, Черноземье и Поволжье выросли, правда, по-разному +15-90руб./т, а на Юге резко упали на -100руб./т в среднем, и конечно, продолжили снижение на Урале -225руб./т и резко вниз в Сибири на -600руб./т на новый урожай;

- цены на пшеницу 4 класса в основном и целом снизились, особенно на Юге на -250руб./т, в Центре и Черноземье на -50руб./т, а в Поволжье слабо восстановились на +15руб./т, продолжили крутое снижение на Урале -175руб./т и особенно в Сибири на -715руб./т на новый урожай;

- цены на пшеницу 5 класса также в основном снизились: более всего в Черноземье упали на -240руб./т, на Юге на -85руб./т, в Центре на -65руб./т, в Поволжье остались без особых изменений, продолжили падение на Урале -175руб./т и резко вниз в Сибири на -600руб./т;

- цены на фуражный ячмень в Европейской России менялись незначительно: в Центре и на Юге остались без изменений, слабо снизились в Черноземье и Поволжье



на -15-40руб, продолжили падение на Урале на -450руб./т и очень круто вниз в Сибири на -1250руб./т;

- цены на продовольственную рожь снова изменились незначительно: в Центре и Черноземье снизились на -35руб./т, в Поволжье на -75руб./т, на Урале упали на -115руб./т, в Сибири на -65руб./т;

- цены на кукурузу старого урожая оставались стабильными в Поволжье и на Юге, а в Черноземье и Центре падение на -100-175руб./т.

Средние цены на муку. EXW Европейская Россия (индекс ПроЗерно)

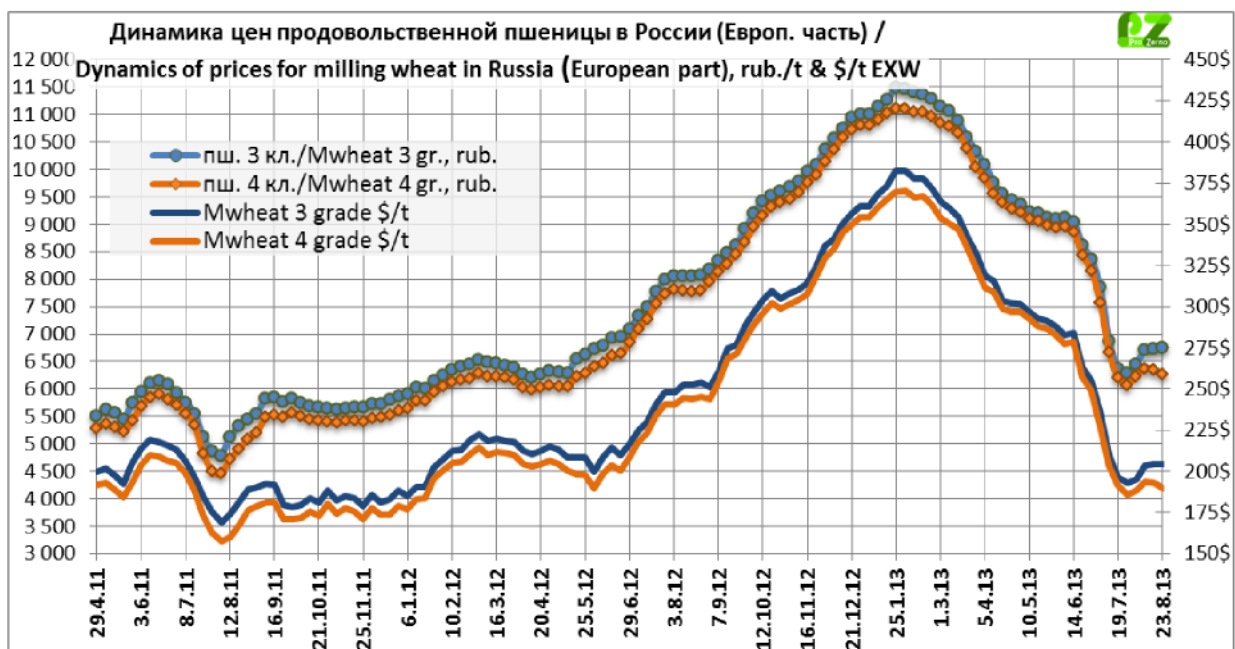
Товар	02.08.13	09.08.13	16.08.13	23.08.13
Пшеничная мука высшего сорта	12 845	12 445	12 335	12 275
то же \$/t	\$388.1	\$378.7	\$374.4	\$371.3
Пшеничная мука 1 сорта	12 100	11 660	11 545	11 495
то же \$/t	\$365.6	\$354.8	\$350.5	\$347.8
Пшеничная мука 2 сорта	10 665	10 255	10 185	10 085
то же \$/t	\$322.2	\$312.1	\$309.2	\$305.1
Ржаная обдирная мука	9 570	8 915	8 835	8 805
то же \$/t	\$289.1	\$271.3	\$268.2	\$266.4

Средние цены на крупу. EXW Европейская Россия (индекс ПроЗерно)

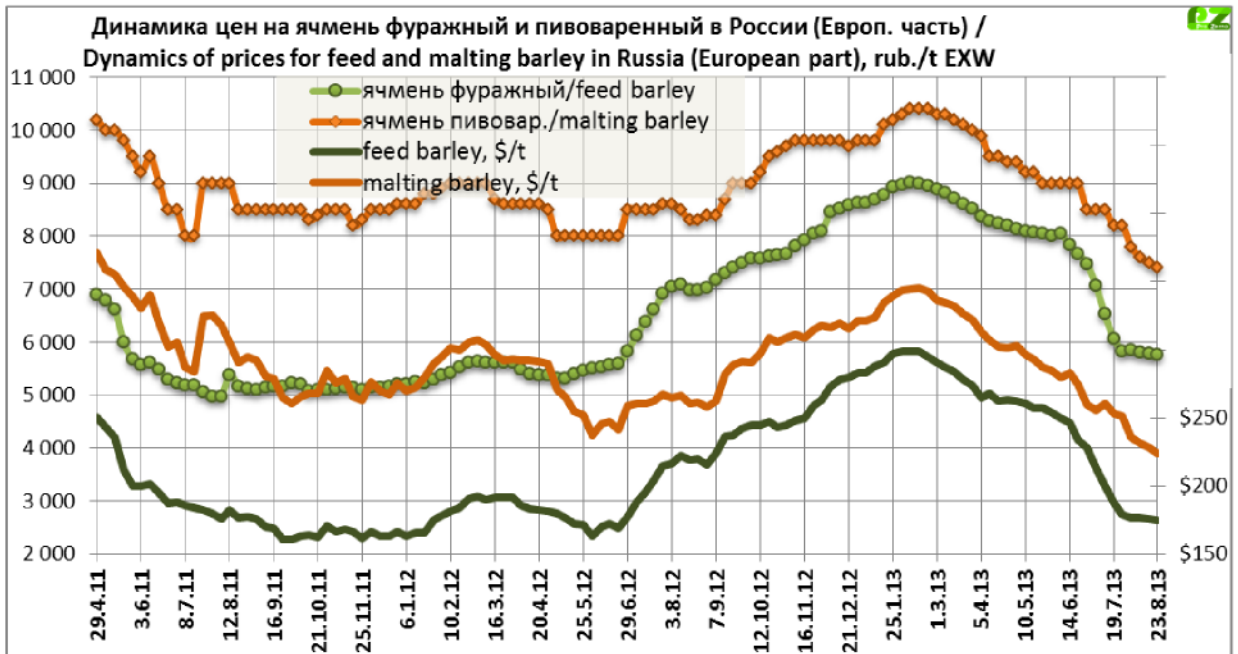
Товар	02.08.13	09.08.13	16.08.13	23.08.13
Гречневая крупа 1 сорта	15 500	15 500	15 415	15 370
то же \$/t	\$468.3	\$471.7	\$467.9	\$465.0
Рисовая крупа 1 сорта	24 520	24 515	24 665	24 965
то же \$/t	\$740.8	\$746.0	\$748.7	\$755.3
Пшено 1 сорта	12 600	12 600	12 600	12 625

Конъюнктура масличного рынка.
Средние цены. руб./т EXW Европейская Россия (индекс ПроЗерно)

Товар	02.08.13	09.08.13	16.08.13	23.08.13
Подсолнечник	16 085	15 350	14 025	11 960
то же \$/t	\$486.0	\$467.1	\$425.7	\$361.8
Сырое подсолнечное масло нерафинированное	37 250	35 815	35 335	34 740
то же \$/t	\$1 125.5	\$1 089.9	\$1 072.6	\$1 051.0







Динамика цен по экономическим зонам России
Подготовлено РЗС по данным ООО "ПроЗерно"

**Продовольственное зерно: средние цены (покупки – продаж) в регионах России.
руб./тн. EXW**

Регион	Пшеница 3 класса		Пшеница 4 класса		Рожь группа А	
	16.08.13	23.08.13	16.08.13	23.08.13	16.08.13	23.08.13
Москва и область	7000-7500	7000-7600	6500-7100	6500-7100	5600-6000	5600-6000
Санкт-Петербург и область	7900-8400	7900-8400	7600-8200	7600-8200	6500-7000	6500-7000
Центральный район	6 500	6 517	6 150	6 100	4 933	4 900
Курская область	6100-6700	6200-6700	5800-6300	5700-6200	4400-5100	4400-5000
Орловская область	6000-6500	6100-6600	5600-6200	5600-6200	4300-4800	4200-4800
Рязанская. Тульская обл.	6600-7100	6500-7000	6200-6800	6200-6700	5200-5800	5200-5800
Центральное Черноземье	6 450	6 538	6 025	5 975	4 438	4 400
Белгородская область	6300-6900	6400-7000	5900-6400	5800-6300	4200-4900	4200-4800
Воронежская область	6200-6900	6300-6900	5800-6300	5700-6200	4300-4800	4200-4700
Липецкая область	6200-6700	6200-6800	5800-6200	5800-6200	4200-4800	4200-4800
Тамбовская область	5900-6500	6000-6700	5600-6200	5600-6200	3800-4500	3800-4500
Северный Кавказ	7 467	7 367	7 100	6 850		
Ростовская область	7200-7900	7100-7800	6800-7500	6700-7300	-	-
Краснодарский край	7300-7900	7200-7800	6800-7500	6500-7200	-	-
Ставропольский край	7000-7500	6800-7500	6700-7300	6400-7000	-	-
Поволжье	6 475	6 563	6 125	6 138	4 425	4 350
Самарская область	6000-6500	6200-6700	5600-6200	5700-6200	4000-4500	4000-4500
Саратовская область	6000-6700	6100-6700	5700-6300	5700-6300	3900-4500	3900-4400
Волгоградская область	6300-7000	6300-7200	6000-6500	6000-6500	4000-4700	4000-4700
Татарстан	6300-7000	6300-7000	6000-6700	6000-6700	4600-5200	4300-5000
Южный Урал и Зауралье	6 700	6 475	6 338	6 163	4 663	4 550
Курганская область	6300-7000	6200-6800	5900-6600	5800-6500	4500-5200	4500-5000
Оренбургская область	6000-6700	6000-6600	5600-6300	5600-6100	3800-4500	3800-4300
Башкирия	6300-7000	6000-6500	6000-6600	5700-6300	4300-5000	4300-5000
Западная Сибирь	7 183	6 583	6 817	6 100	5 233	5 167
Омская область	6700-7600	5500-6500	6500-7600	5000-6300	5000-5500	5000-5500
Новосибирская область	7000-7800	6500-7500	6700-7600	6000-7000	5200-5700	5200-5600
Алтайский край	6500-7500	6000-7500	5500-7000	5500-6800	4500-5500	4500-5200

**Фуражное зерно: средние цены (покупки – продаж) в регионах России. руб./тн.
EXW**

Регион	Пшеница фуражная		Ячмень фуражный		Кукуруза фуражная	
	16.08.13	23.08.13	16.08.13	23.08.13	16.08.13	23.08.13
Москва и область	6100-6600	6000-6600	6000-6700	6000-6700	-	-
Санкт-Петербург и область	7100-7600	7000-7600	7300-8000	7200-7800	-	-
Центральный район	5 617	5 550	5 667	5 667	8 675	8 575
Курская область	5200-5800	5200-5700	5200-5700	5200-5700	7800-8300	7800-8200
Орловская область	5200-5800	5100-5600	5100-5600	5100-5600	-	-
Рязанская. Тульская обл.	5600-6100	5600-6100	5900-6500	5900-6500	9000-9600	8800-9500
Центральное Черноземье	5 575	5 333	5 575	5 538	7 675	7 500
Белгородская область	5400-6000	5300-5700	5300-6000	5300-5800	-	-
Воронежская область	5400-6000	5100-5600	5400-5900	5400-5900	7500-8200	7500-8000
Липецкая область	5300-5800	5100-5600	5300-5900	5300-5800	7000-8000	7000-7800
Тамбовская область	5000-5700	4800-5300	5100-5700	5100-5700	-	-
Северный Кавказ	6 217	6 133	6 267	6 267	7 750	7 750
Ростовская область	6000-6600	5900-6500	6000-6700	6000-6700	7500-8500	7500-8500
Краснодарский край	5900-6500	5800-6500	5900-6700	5900-6700	7000-8000	7000-8000
Ставропольский край	5800-6500	5700-6400	5800-6500	5800-6500	-	-
Поволжье	5 600	5 638	5 600	5 588	8 050	8 050
Самарская область	5100-5600	5200-5600	5200-5600	5100-5500	-	-
Саратовская область	5200-5700	5200-5700	5200-5600	5200-5600	-	-
Волгоградская область	5400-5900	5400-5900	5300-6000	5300-6000	7800-8300	7800-8300
Татарстан	5700-6200	5800-6300	5600-6300	5700-6300	-	-
Южный Урал и Зауралье	5 975	5 800	5 988	5 538		
Курганская область	5700-6500	5600-6200	5500-6200	5000-5600		
Оренбургская область	5000-6000	5000-5600	5300-6000	5000-5500		
Башкирия	5700-6200	5500-6000	5800-6300	5000-5700		
Западная Сибирь	6 467	5 867	6 533	5 283		
Омская область	6000-7000	5000-6000	6000-7000	4500-5500		
Новосибирская область	6500-7300	5500-7000	6700-7500	5000-5700		
Алтайский край	5000-7000	5000-6700	5000-7000	5000-6000		

Цены продаж муки ГОСТ в регионах России. руб./тн. EXW

Регион	Мука в/с		Мука 1/с		Мука 2/с		Мука ржаная обдирная	
	16.08.13	23.08.13	16.08.13	23.08.13	16.08.13	23.08.13	16.08.13	23.08.13
Москва и область	13500-14500	13300-14000	12800-13300	12500-13200	10500-11500	10500-11500	10000-11000	10000-11000
Центральный район	12 857	12 829	12 186	12 014	11 000	10 750	9 900	9 814
Центральное Черноземье	12 238	12 213	11 438	11 438	10 500	10 500	8 600	8 600
Северный Кавказ	11 675	11 675	10 950	10 950	9 250	9 250		
Поволжье	12 563	12 375	11 600	11 575	10 000	9 833	8 000	8 000
Западная Сибирь	12 000	12 000	11 525	11 525	11 150	11 150	10 000	10 000

Цены продаж крупы в регионах России. руб./тн. EXW

Регион	Гречка 1 сорт		Рис 1 сорт		Пшено 1 сорт	
	16.08.13	23.08.13	16.08.13	23.08.13	16.08.13	23.08.13
Москва и область	15000-16800	15000-16800	25000-26500	25000-26500	12000-14500	12000-14000
Центральный район	16 100	16 000	25 500	25 500	13 100	0
Центральное Черноземье	15 850	15 750	24 500	0	13 000	13 000
Северный Кавказ			24 000	24 500		
Поволжье	14 500	14 500	24 500	24 833	12 000	12 000
Западная Сибирь	13 950	13 850	23 750	23 750	13 500	13 500

**Подсолнечник и нерафинированное подсолнечное масло: средние цены
(покупки – продаж) в регионах России. руб./т. EXW**

	подсолнечник		масло подсолнечное	
	16.08.13	23.08.13	16.08.13	23.08.13
Центральное Черноземье	13 750	11 625	34 000	33 417
Белгородская область	13000-14500	11000-12500	33000-35000	33000-34500
Воронежская область	13000-14500	11000-12000	33000-35500	32500-34000
Тамбовская область	-	-	33000-34500	32500-34000
Северный Кавказ	13 150	12 000	35 250	35 000
Ростовская область	11500-14000	11500-13000	34500-35500	34500-35000
Краснодарский край	12100-15000	11000-12500	35000-36000	34800-35500
Ставропольский край	-	-	35000-35500	34700-35500
Поволжье	15 175	12 250	36 750	35 800
Самарская область	-	-	-	-
Саратовская область	14200-15500	-	36000-37500	35000-36700
Волгоградская область	15000-16000	11500-13000	36000-37500	35000-36500